

※ 本リリースは国土交通記者会・交通運輸記者会に配布しております。

令和2年3月19日

理事長 清野 智

訪日外客数(2020年2月推計値)

◇ 2月 : 前年同月比 58.3%減の 108万5千人

- 2020年2月の訪日外客数は、前年同月比 58.3%減の 108万5千人。2019年2月の 260万4千人を約 152万人下回り、5か月連続で前年同月を下回った。
- 昨年は2月であった春節が今年は1月になったことの反動減に加え、COVID-19（新型コロナウイルス感染症）が流行し、団体ツアー等の販売が禁止されたため中国市場が減速（前年同月比 87.9%減）するなど、東アジア市場において訪日外客数が前年同月を大幅に下回った（東アジア4市場計で 71.9%減）こと、東南アジア市場や欧米豪市場でも前年同月比 20%以上減少した国があったことが、訪日外客数全体が前年同月を大幅に下回る要因となった。
- 市場別では、インドネシア、フィリピン、ベトナム、豪州、ロシアで2月として過去最高を記録した。
- 新型コロナウイルス感染症の影響により、多くの市場において訪日旅行を含めた海外旅行需要を控える動きが発生する中で、今後の市場動向を注視しながら、訪日旅行プロモーションを行っていく。

* 月別推計値と2003年以降の訪日外客数は、下記リンク「訪日外客数の動向」内からダウンロードできます。

https://www.jnto.go.jp/jpn/statistics/visitor_trends/index.html

「月別推計値 (Excel)」、「国籍/月別 訪日外客数 (2003年~2020年) (PDF・Excel)」

* 最新の市場動向トピックス

https://www.jnto.go.jp/jpn/inbound_market/report.html

※1・2月のトピックスは2020年3月末頃に掲載予定

お問い合わせ先：
企画総室 調査・マーケティング統括グループ
TEL : 03-6691-0939

2020年 訪日外客数・出国日本人数

2020 Visitor Arrivals & Japanese Overseas Travelers

日本政府観光局(JNTO)
Japan National Tourism Organization(JNTO)

2020年3月19日
19/Mar/2020

(単位:人 / Unit: Persons)

	訪日外客数 Visitor Arrivals			出国日本人数 Japanese Overseas Travelers		
	2019	2020	伸率 Change %	2019	2020	伸率 Change %
1 Jan.	2,689,339 (2,345,029)	*2,661,000	* -1.1	1,452,157	1,380,763	-4.9
2 Feb.	2,604,322 (2,341,479)	*1,085,100	* -58.3	1,534,792	*1,316,800	* -14.2
3 Mar.	2,760,136 (2,411,650)			1,929,915		
4 Apr.	2,926,685 (2,640,569)			1,666,546		
5 May	2,773,091 (2,455,865)			1,437,929		
6 Jun.	2,880,041 (2,614,533)			1,520,993		
7 Jul.	2,991,189 (2,713,329)			1,659,166		
8 Aug.	2,520,134 (2,206,746)			2,109,568		
9 Sep.	2,272,883 (1,913,105)			1,751,477		
10 Oct.	2,496,568 (2,177,382)			1,663,474		
11 Nov.	2,441,274 (2,145,425)			1,642,333		
12 Dec.	2,526,387 (2,292,029)			1,712,319		
1~2 Jan.-Feb.	5,293,661 (4,686,508)	*3,746,100	* -29.2	2,986,949	*2,697,600	* -9.7
1~12 Jan.-Dec.	31,882,049 (28,257,141)			20,080,669		

◆注1: 本資料を引用される際は、出典名を「日本政府観光局(JNTO)」と明示してください。

◆注2: 訪日外客数のうち、*印の斜体部分は推計値、その他の値は暫定値である。

◆注3: 訪日外客数及び*印の出国日本人数は法務省資料を基にJNTOが算出し、それ以外の出国日本人数は法務省資料を転記した数値である。

◆注4: ()内は、総数のうちの観光客数である。

◆注5: 訪日外客とは、国籍に基づく法務省集計による外国人正規入国者から、日本を主たる居住国とする永住者等の外国人を除き、これに外国人一時上陸客等を加えた入国外国人旅行者のことである。駐在員やその家族、留学生等の入国者・再入国者は訪日外客に含まれる。なお、上記の訪日外客数には乗員上陸数は含まれない。

◆Note 1. If reproduced, your credit line to JAPAN NATIONAL TOURISM ORGANIZATION is mandatory.

◆Note 2. The figures for Visitor Arrivals are provisional, while * stands for the preliminary ones, compiled and estimated by JNTO.

◆Note 3. The figures for Japanese Overseas Travelers are provided by the Ministry of Justice.

◆Note 4. The figures in () represent the number of tourists among the total.

2020年2月 訪日外客数 (JNTO推計値)

Visitor Arrivals for Feb. 2020 (Preliminary figures by JNTO)

国・地域	Country/Area	総数 Total			総数 Total		
		2019年 2月	2020年 2月	伸率(%)	2019年 1月～2月	2020年 1月～2月	伸率(%)
総数	Grand Total	2,604,322	1,085,100	-58.3	5,293,661	3,746,100	-29.2
韓国	South Korea	715,804	143,900	-79.9	1,495,187	460,700	-69.2
中国	China	723,617	87,200	-87.9	1,478,038	1,012,000	-31.5
台湾	Taiwan	399,829	220,400	-44.9	787,327	681,600	-13.4
香港	Hong Kong	179,324	115,600	-35.5	333,616	335,000	0.4
タイ	Thailand	107,845	98,000	-9.1	200,494	210,500	5.0
シンガポール	Singapore	26,102	19,600	-24.9	48,778	49,800	2.1
マレーシア	Malaysia	36,660	26,600	-27.4	68,059	71,400	4.9
インドネシア	Indonesia	24,622	24,700	0.3	57,099	62,200	8.9
フィリピン	Philippines	35,170	39,700	12.9	71,157	93,300	31.1
ベトナム	Vietnam	39,377	39,900	1.3	74,752	90,300	20.8
インド	India	9,071	6,600	-27.2	21,539	20,500	-4.8
豪州	Australia	47,658	48,500	1.8	128,721	133,800	3.9
米国	U.S.A.	92,669	73,400	-20.8	195,860	190,700	-2.6
カナダ	Canada	23,883	17,600	-26.3	46,176	46,500	0.7
英国	United Kingdom	23,554	18,600	-21.0	45,108	42,900	-4.9
フランス	France	17,397	17,100	-1.7	32,717	33,600	2.7
ドイツ	Germany	13,384	10,900	-18.6	24,742	22,100	-10.7
イタリア	Italy	5,897	4,700	-20.3	11,930	11,600	-2.8
ロシア	Russia	5,601	6,700	19.6	11,917	15,100	26.7
スペイン	Spain	4,533	4,300	-5.1	8,915	9,500	6.6
その他	Others	72,325	61,100	-15.5	151,529	153,000	1.0

◆注1：本資料を引用される際は、出典名を「日本政府観光局(JNTO)」と明示してください。

◆注2：訪日外客数(訪日外国人旅行者数)は、法務省の出入国管理統計からJNTOが独自に算出した数値である。

◆注3：2019年の数値は暫定値、2020年の数値は推計値である。

◆注4：訪日外客とは、国籍に基づく法務省集計による外国人正規入国者から、日本を主たる居住国とする永住者等の外国人を除き、これに外国人一時上陸客等を加えた入国外国人旅行者のことである。駐在員やその家族、留学生等の入国者・再入国者は訪日外客に含まれる。
なお、上記の訪日外客数には乗員上陸数は含まれない。

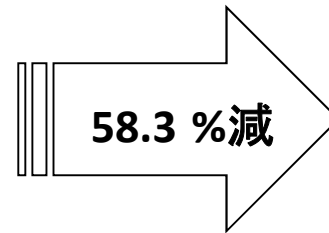
◆Note 1. If reproduced, your credit line to JAPAN NATIONAL TOURISM ORGANIZATION is mandatory.

◆Note 2. Visitor Arrivals are compiled by JNTO (source: Ministry of Justice).

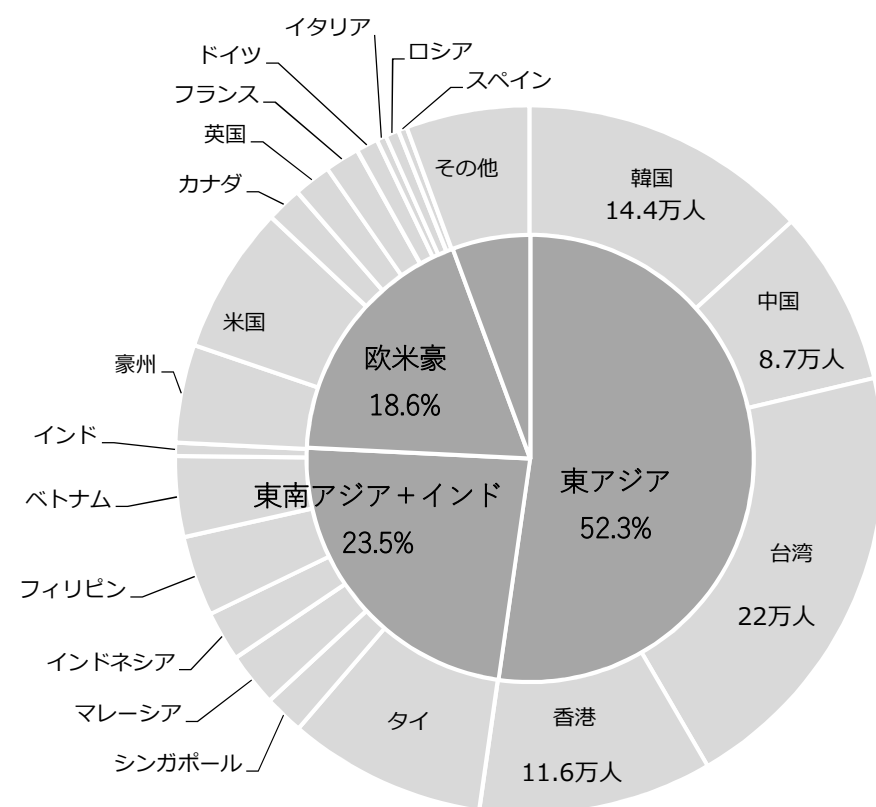
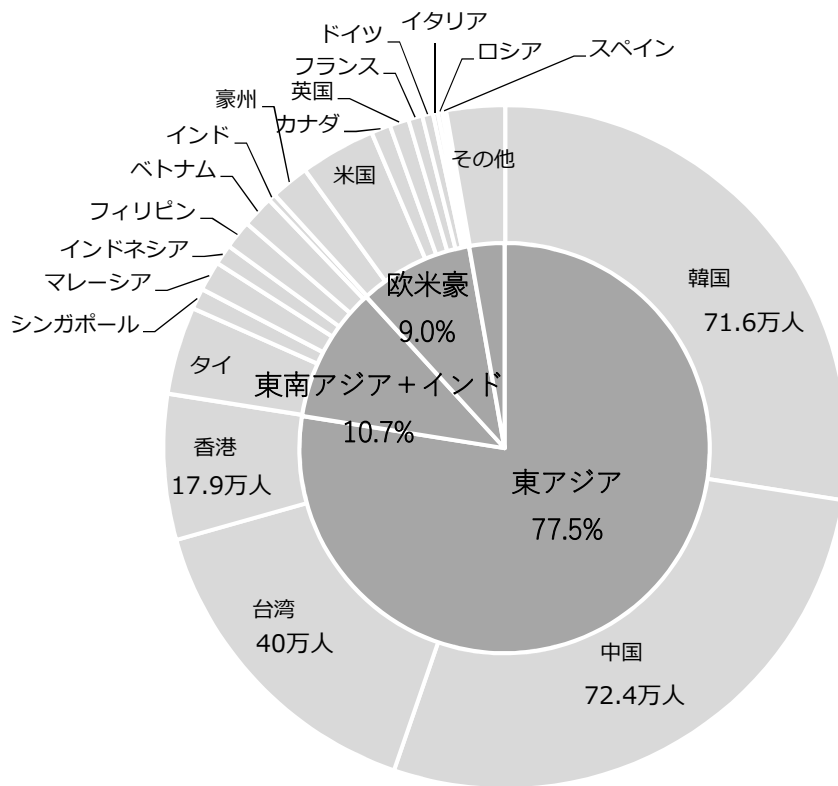
◆Note 3. Above figures for 2019 are provisional, while figures for 2020 are the preliminary ones estimated by JNTO.

訪日外客数のシェアの比較 2019年/2020年

2019年2月
260万4千人



2020年2月
108万5千人



地域別訪日旅行市場の概況

1. アジア

① 東アジア

- **韓国**は、前年同月比 79.9%減の 143,900 人であった。昨年は 2 月であった旧正月休暇が今年は 1 月になったことの反動減や最近の日韓情勢に加え、新型コロナウイルス感染症が流行し、一時運休・減便による航空座席供給量の減少や訪日旅行を控える動きが発生したこともあり、訪日者数は前年同月を大幅に下回った。
- **中国**は、前年同月比 87.9%減の 87,200 人であった。昨年は 2 月であった春節が今年は 1 月になったことの反動減に加え、新型コロナウイルス感染症が流行し、1 月 27 日からは中国政府の通達により団体ツアー及び航空券とホテルのパッケージ商品の販売が禁止されていること、一時運休・減便による航空座席供給量の減少、クルーズの運航停止もあり、訪日者数は前年同月を大幅に下回った。
- **台湾**は、前年同月比 44.9%減の 220,400 人であった。昨年は 2 月であった春節が今年は 1 月になったことの反動減に加え、新型コロナウイルス感染症が流行し、一時運休・減便による航空座席供給量の減少やクルーズの運航停止、2 月 22 日に日本への渡航警戒レベルが引き上げられたことを受け、訪日旅行のキャンセルや延期等訪日旅行を控える動きが加速したこともあり、訪日者数は前年同月を大幅に下回った。
- **香港**は、前年同月比 35.5%減の 115,600 人であった。昨年は 2 月であった春節が今年は 1 月になったことの反動減に加え、新型コロナウイルス感染症が流行し、一時運休・減便により航空座席供給量が減少したこと、訪日旅行のキャンセルや延期等訪日旅行を控える動きや旅行意欲の減退が生じたこともあり、訪日者数は前年同月を大きく下回った。

② 東南アジア

- **タイ**は、前年同月比 9.1%減の 98,000 人であった。2 月上旬は新規就航、増便による航空座席供給量の増加や継続的に展開してきた訪日旅行プロモーションの効果があったものの、新型コロナウイルス感染症の流行に伴い、2 月 17 日にタイ政府が日本を含む 6 か国・地域に対する「不要な渡航延期の勧告」を発出したことを受け、訪日旅行のキャンセル、延期等訪日旅行を控える動きや旅行意欲の減退が生じ、訪日者数は前年同月を下回った。
- **シンガポール**は、前年同月比 24.9%減の 19,600 人であった。昨年は 2 月であった春節が今年は 1 月になったことの反動減に加え、新型コロナウイルス感染症の流行に伴い、2 月 7 日にシンガポール政府が感染症警戒レベルを引き上げたこと等を受け、出張の取りやめ等訪日旅行を控える動きや旅行意欲の減退が生じたこともあり、訪日者数は前年同月を大きく下回った。

た。

- マレーシアは、前年同月比 27.4%減の 26,600 人であった。昨年は 2 月であった春節が今年は 1 月になったことの反動減に加え、新型コロナウイルス感染症の流行に伴い、訪日旅行を含む海外団体旅行のキャンセルや延期といった旅行を控える動きが発生していることもあり、訪日者数は前年同月を大きく下回った。
- インドネシアは、前年同月比 0.3%増の 24,700 人で、2 月として過去最高を記録。新型コロナウイルス感染症の影響により、月の後半にかけて訪日旅行のキャンセル等が発生しているものの、秋頃に実施した航空会社との共同広告の効果やインセンティブ旅行の増加もあり、訪日者数は前年同月を上回った。
- フィリピンは、前年同月比 12.9%増の 39,700 人で、2 月として過去最高を記録。フィリピン国内での日本における新型コロナウイルス感染症関連の報道の影響により月の後半にかけてインセンティブ旅行を中心に一部訪日旅行のキャンセル等が発生しているものの、新規就航等による航空座席供給量の増加に加え、航空会社等と連携し継続的に展開してきた訪日旅行プロモーションの効果などにより、訪日者数の前年同月比は 2 桁の伸びを記録した。
- ベトナムは、前年同月比 1.3%増の 39,900 人で、2 月として過去最高を記録。新型コロナウイルス感染症の流行に伴い、1 月末から 2 月にかけてベトナム政府及び観光関係団体から感染予防措置に関する発表が出された影響により、旅行のキャンセルや延期といった旅行を控える動きが発生したものの、2 月初旬まで 1 月のテト（旧正月）の影響が継続したことにより、訪日者数は前年同月を上回った。
- インドは、前年同月比 27.2%減の 6,600 人であった。インド国内における新型コロナウイルス感染症関連の報道が加熱する中で、インド政府が 2 月 11 日以降日本からの渡航者全員にスクリーニング検査を義務付けたことを受け、出張の取りやめやインセンティブ旅行のキャンセル等旅行を控える動きが発生したことも影響し、訪日者数は前年同月を大きく下回った。

2. 豪州、北米

- 豪州は、前年同月比 1.8%増の 48,500 人で、2 月として過去最高を記録。豪州国内における新型コロナウイルス感染症関連の報道の増加や、2 月 23 日に豪州政府が日本への渡航警戒レベルを「高度な警戒」に引き上げた影響はあるものの、継続的に展開してきた訪日旅行プロモーションの効果に加え、新規就航や季節便の運航による航空座席供給量の増加もあり、訪日者数は前年同月を上回った。
- 米国は、前年同月比 20.8%減の 73,400 人であった。メディアへの情報提供等、継続的な支援により日本関連記事の露出機会はあるものの、米国国内における新型コロナウイルス感染症関連の報道の増加に伴う訪日旅行を控える動きや、クルーズツアー中止の影響もあり、訪日者数は前年同月を大きく下回った。

- **カナダ**は、前年同月比 26.3%減の 17,600 人であった。カナダ国内における新型コロナウイルス感染症関連の報道の増加に伴い、2 月以降航空券のキャンセル等訪日旅行を控える動きが発生していることに加え、クルーズの運航停止もあり、訪日者数は前年同月を大きく下回った。

3. 欧州

- **英国**は、前年同月比 21.0%減の 18,600 人であった。継続的に展開してきた訪日旅行プロモーションの効果やロンドン-関西線の就航等による航空座席供給量の増加はあるものの、英国国内における新型コロナウイルス感染症関連の報道の増加に伴い、訪日旅行を控える動きが発生している影響もあり、訪日者数は前年同月を大きく下回った。
- **フランス**は、前年同月比 1.7%減の 17,100 人であった。航空会社との共同広告の実施、旅行見本市への出展など、継続的に展開してきた訪日旅行プロモーションの効果に加え、増便による航空座席供給量の増加があるものの、フランス国内における新型コロナウイルス感染症関連の報道の増加に伴い訪日旅行を控える動きが発生している影響もあり、訪日者数は前年同月を下回った。
- **ドイツ**は、前年同月比 18.6%減の 10,900 人であった。航空会社との共同広告等継続的に展開してきた訪日旅行プロモーションにより日本への関心は引き続き高いものの、ドイツ経済が減速傾向にある中で、ドイツ国内における新型コロナウイルス感染症関連の報道の増加に伴い訪日旅行を控える動きが発生している影響もあり、訪日者数の前年同月比は 2 桁の減少となった。
- **イタリア**は、前年同月比 20.3%減の 4,700 人であった。新型コロナウイルス感染症の流行に伴い、一部経由便が運航停止となったことに加え、イタリア国内で感染が急激に拡大したことを受け、旅行を控える動きが発生したこともあり、訪日者数は前年同月を大きく下回った。
- **ロシア**は、前年同月比 19.6%増の 6,700 人で、2 月として過去最高を記録。新型コロナウイルス感染症の流行に伴い欧州ロシアで旅行を控える動きが発生したものの、航空路線の新規就航、大幅な増便、機材大型化による航空座席供給量の増加等により極東ロシアからの訪日外客数が堅調に推移したこともあり、訪日者数は堅調に推移した。
- **スペイン**は、前年同月比 5.1%減の 4,300 人であった。航空会社や旅行会社との共同広告等、継続的に展開している訪日旅行プロモーションの効果や日本への直行便の増便、経由便の新規就航等があったものの、スペイン国内における新型コロナウイルス感染症関連の報道を受け、訪日旅行を控える動きや旅行需要の減退が発生している影響もあり、訪日者数は前年同月を下回った。