



富士山の自然は、どうやって守っているんだろう。  
登る人の安全対策は、どうなっているんだろう。  
日本全国から、そして世界中から訪れる人々が、  
気持ちよく、安心して登れる山であるために。  
富士山はひとりひとりの力を必要としています。  
みなさまのご協力をお願いいたします。



## 富士山保全協力金

みんなで守れば、富士山はもっと美しくなります。

山梨県・静岡県

富士山保全協力金とは

富士山を未来に引き継いでいくために使われる協力金です。富士山の5合目以上における環境保全・安全対策、富士山の顕著な普遍的価値の情報提供等の事業に活用させていただきます。

活用事例や参加方法は裏面へ >>>




富士山保全協力金

## 富士山保全協力金の活用事例

協力金は富士山の環境保全だけでなく、登山者のみなさんの安全やサポートにも使われています。

富士山の環境保全



自然環境の保護

登山者の安全



噴火に備えた  
ヘルメット・ゴーグル

登山者のサポート



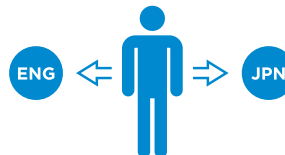
救護所




山小屋バイオトイレ



安全誘導



外国人サポート(通訳等)



臨時公衆トイレ



五合目総合管理センター  
富士山安全指導センター



富士山に関する情報提供

その他、マナー啓発看板、富士山山小屋トイレ新技術の調査・検討、下山道の防護柵の補修、多言語音声案内機の設置、登山者動向調査、国内外の登山者に安全登山や環境保全の理解を促すビデオなど。

## 富士山保全協力金の参加方法

対象者 五合目から山頂を目指す登山者の方

実施期間 山梨県 7月1日 ~9月10日 / 静岡県 7月10日 ~9月10日

金額 基本 1,000円

支払方法 現地、インターネット、コンビニ支払い等

支払場所 (山梨県) 富士スバルライン五合目・富士山吉田口六合目・富士北麓駐車場

(静岡県) 富士宮口五合目・御殿場口新五合目・須走口五合目・水ヶ塚駐車場

# 富士山を安全に登るために

～ 富士登山を楽しい思い出にしましょう～

2017

## 2017登山期間(予定)

- ・吉田ルート(山梨側) 平成29年7月1日(土)～9月10日(日)
- ・富士宮、御殿場、須走ルート(静岡側) 平成29年7月10日(月)～9月10日(日)

## 混雑を避けて登山しましょう！

- ・休日前、特に**土曜日は混雑します**。できるだけ平日に登山する計画を立てましょう！
- ・**御来光の時間帯は大変混み合います**ので、誘導員の指示に従ってください。
- ・御来光は、混雑する山頂だけでなく、山小屋などからも見ることができます。



## 余裕を持ったスケジュール、万全な体調で登山しましょう！

- ・事前にしっかり休養を取らずに夜通し登山する、いわゆる**弾丸登山**はケガや高山病などの原因となります。山小屋でゆっくり休んで余裕のある登山を心がけましょう！
- ・また、富士山の高度に体を適応させるため、五合目で少なくとも1時間の休憩をとりましょう！
- ・**持病がある方**は、事前にかかりつけ医に相談しましょう！
- ・**脱水症**にも気をつけましょう！水分(スポーツドリンクを薄めたものなど)をこまめに補給しましょう！



## 万全の装備、準備をして登山しましょう！

- ・富士山は活火山です。突発的な噴火などに備えて**ヘルメット**や**防塵マスク**、**ゴーグル**を持参しましょう！ヘルメットは落石や転倒の際も頭部を守ってくれます。マスクは砂ぼこりの多い下山道でも役に立ちます。
- ・万が一の場合に備え、**登山日程等を家族などへ必ず伝えましょう！**

登山届共有システム『コンパス』が便利です！

## 『コンパス』に登録して安心登山！



- ・**登山靴**、**雨具(セパレートタイプのもの)**、**防寒着**、**ヘッドランプ**、**地図**も必須です。また、靴底の応急修理やケガの処置に**テーピングテープ**が役立ちます。

## 天気急変、気温の変化に注意して登山しましょう！

- ・**富士山の天候は急変**します。雷や突風に気をつけましょう！
- ・山頂は、夏でも真冬並の気温となります。**防寒対策**を十分に！  
(日の出前は、気温が0 近くまで下がることもあります。)



薄手のダウンジャケットやフリースなど着脱が簡単で、重ね着が可能なものがお勧めです。



山梨県・静岡県



富士山レンジャーも着用しています

## 救護所

吉田ルートには次の3つの救護所があります。

- ・**五合目救護所**(山梨県富士山五合目総合管理センター内) 開設期間:7/1~9/11(日中のみ)
- ・**七合目救護所**(鎌岩館下) 登山道沿い 開設期間:7/15~7/17、7/22~8/26
- ・**八合目救護所**(太子館内) 登山道沿い 開設期間:7/15~7/17、7/21~8/28

吉田ルートの下山道沿いには救護所はありません。

**ケガなどで動けない場合**は、近くの山小屋に救助をもとめるか、山梨県富士山五合目総合管理センター(TEL0555-72-1477)又は富士山登山者安全対策現地連絡本部(090-5190-0167・0471)に連絡してください。

富士宮ルートには次の救護所があります。

- ・**富士山衛生センター** 八合目 開設期間:7/21~8/27、8/30~9/3



## 携帯トイレを持参しましょう！

- ・7月1日から7月10日(予定)までは全ての**山頂トイレが使用できません**。携帯トイレを持参しましょう！
- ・また、時間帯によってはトイレが混雑することがあります。万が一の場合にも携帯トイレは有効です。



山頂トイレは、使用できない期間があります。

## 携帯電話のバッテリーに注意しましょう！

平地と違い、携帯電話のバッテリーの消耗が早いです。緊急時の連絡手段の確保のため、予備のバッテリーなどを持参しておくことが良いでしょう！



## 下山時も気を抜かず！

- ・富士山には4つのルートがあり、ルート毎に**黄色・赤色・緑色・青色**で色分けされています。事前に自分のルートをしっかり確認しましょう！
- ・吉田ルートと須走ルートの山頂から八合目までの下山道は同じ道を下り、**下山道八合目で分岐します**。道を間違えないよう、ルートを標識でしっかり確認しながら、出発地点へ戻りましょう！
- ・吉田ルート下山道の八合目から七合目トイレまでは距離が長いので注意してください。
- ・吉田ルート下山道は八合目より下では**飲物を購入できません**。下山前に、十分な飲物が残っているか確認しましょう！
- ・下山する体力を残しておくこともポイントです。



より詳しい  
情報はこちら



環境省・山梨県・静岡県による富士登山のための総合サイト  
**富士登山オフィシャルサイト**



- **世界遺産富士山へ登る～安全・マナーガイド～**  
● **YouTube版山梨インターネット放送局**  
<https://www.youtube.com/watch?v=Z63UDONe2I4>