

ドイツ

の基礎データ

人口	82,900,000
国民一人あたりのGDP(US\$)	48,264
出国者数*1	92,402,000
外国人訪問者数*1	37,452,000
訪日外客数*2	215,336
日本人訪問者数*1	584,871

*1 1泊以上した旅行者

*2 日帰りを含む

出典：

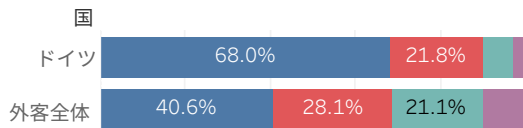
人口、国民一人あたりのGDP：国際通貨基金(IMF),2018

外国人訪問者数、出国者数、日本人訪問者数：国連世界観光機関(UNWTO),2017

訪日外客数：日本政府観光局(JNTO),2018

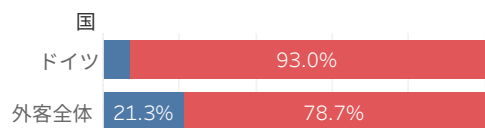
訪日回数（観光目的）

出典：観光庁『訪日外国人消費動向調査（2018年）』



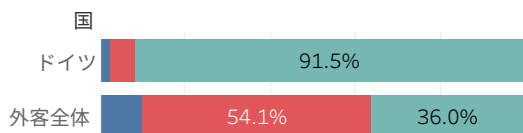
旅行形態（観光目的）

出典：観光庁『訪日外国人消費動向調査（2018年）』



滞在日数（観光目的）

出典：観光庁『訪日外国人消費動向調査（2018年）』



都道府県別訪問率（観光目的）

出典：観光庁『訪日外国人消費動向調査（2018年）』

順位	県	訪問率
1	東京都	91.2%
2	京都府	51.5%
3	千葉県	50.7%
4	大阪府	42.1%
5	広島県	20.6%

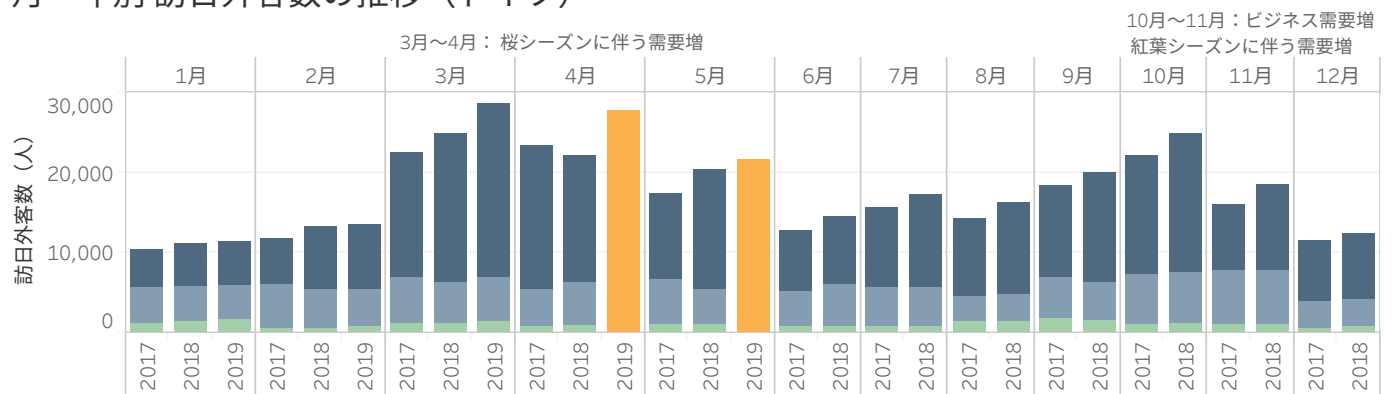
アジア各国・地域への訪問者数

各国受入統計より日本政府観光局(JNTO)調べ

訪問国	2013年	2014年	2015年	2016年	2017年	2018年
日本	121,776	140,254	162,580	183,288	195,606	215,336
韓国	100,803	100,624	100,182	110,302	109,860	115,789
中国	649,298	662,600	623,374	622,668	634,053	643,000
台湾	46,533	52,507	54,954	59,798	65,983	65,330
香港	158,702	159,520	153,988	162,441	159,498	165,191
タイ	737,658	715,240	761,819	837,885	850,139	889,777
シンガポール	251,560	263,513	286,732	328,765	342,386	356,807
マレーシア	136,749	158,453	144,910	130,276	109,816	128,895
インドネシア	173,470	184,463	203,611	243,873	267,823	274,166
フィリピン	70,949	72,801	75,348	86,363	85,431	92,090
ベトナム	97,673	142,345	149,079	176,015	199,872	213,986
カンボジア	81,565	84,143	94,040	108,784	118,265	98,976
ミャンマー	27,712	32,265	35,727	39,044	39,952	
ラオス	29,250	29,800	31,897	34,018	23,776	22,915
モンゴル	9,499	9,551	8,992	9,709	10,582	10,819

月・年別 訪日外客数の推移（ドイツ）

■ 観光客数 ■ 商用客数 ■ その他客数 ■ 推計値



本資料を転用される際は出典名を「日本政府観光局(JNTO)」と明示してください。

詳しい観光関連のデータは「JNTO日本の観光統計データ」(<https://statistics.jnto.go.jp>)にて公開しています。