

ベトナム の基礎データ

人口	94,600,000
国民一人あたりのGDP(US\$)	2,551
出国者数*1	
外国人訪問者数*2	12,922,000
訪日外客数*2	389,004
日本人訪問者数*2	798,119

*1 出国者数のデータなし

*2 日帰りを含む

出典：

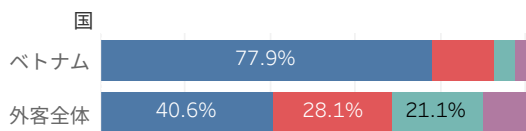
人口、国民一人あたりのGDP：国際通貨基金(IMF),2018

外国人訪問者数、日本人訪問者数：国連世界観光機関(UNWTO),2017

訪日外客数：日本政府観光局(JNTO),2018

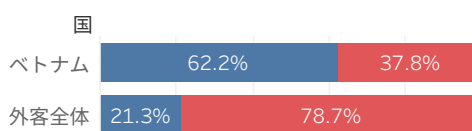
訪日回数（観光目的）

出典：観光庁『訪日外国人消費動向調査（2018年）』



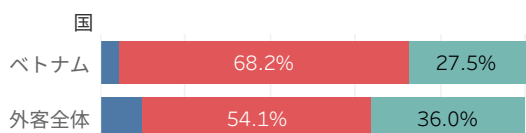
旅行形態（観光目的）

出典：観光庁『訪日外国人消費動向調査（2018年）』



滞在日数（観光目的）

出典：観光庁『訪日外国人消費動向調査（2018年）』



都道府県別訪問率（観光目的）

出典：観光庁『訪日外国人消費動向調査（2018年）』

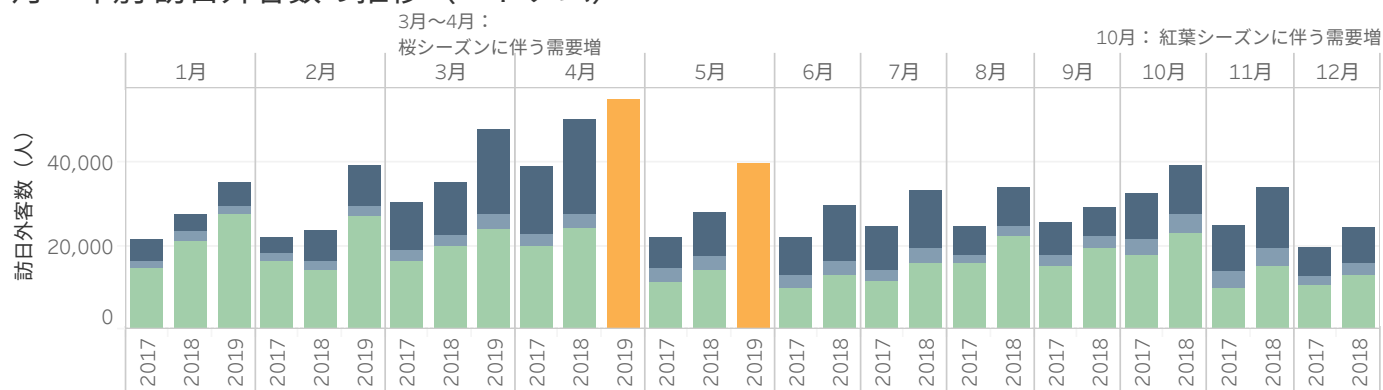
順位	県	訪問率
1	東京都	77.4%
2	千葉県	58.0%
3	大阪府	53.4%
4	京都府	41.5%
5	山梨県	31.4%

アジア各国・地域への訪問者数

各国受入統計より日本政府観光局(JNTO)調べ

訪問国	2013年	2014年	2015年	2016年	2017年	2018年
日本	84,469	124,266	185,395	233,763	308,898	389,004
韓国	117,070	141,504	162,765	251,402	324,740	457,818
中国	1,365,402	1,709,437	2,160,756	3,167,273	6,544,198	
台湾	118,467	137,177	146,380	196,636	383,329	490,774
香港	72,736	50,545	54,668	56,521	53,298	53,866
タイ	725,057	559,415	751,162	830,220	935,179	1,027,430
シンガポール	380,495	424,408	418,266	469,429	531,359	591,614
マレーシア	235,700	285,716	229,626	216,877	248,927	375,578
インドネシア	43,249	48,018	50,165	60,984	77,466	75,816
フィリピン	26,599	29,800	31,579	33,895	39,951	52,328
カンボジア	854,104	905,801	987,792	959,663	835,355	800,128
ミャンマー	17,453	28,495	31,150	48,869	58,919	
ラオス	910,164	1,108,332	1,187,954	998,400	891,643	867,585
モンゴル	310	441	484	768	947	704

月・年別 訪日外客数の推移（ベトナム）



本資料を転用される際は出典名を「日本政府観光局(JNTO)」と明示してください。

詳しい観光関連のデータは「JNTO日本の観光統計データ」(<https://statistics.jnto.go.jp>)にて公開しています。