

英国の基礎データ

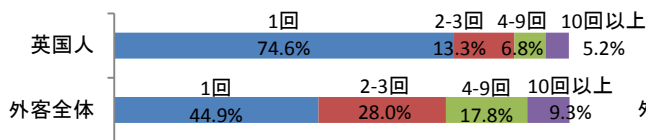
©日本政府観光局(JNTO)

データ項目	数値	出典
人口	65,572,000 人 (2016)	国際通貨基金(IMF)
国民一人当たりのGDP	42,106 US\$ (2016)	国際通貨基金(IMF)
英国人出国者数 *1	65,720,000 人 (2015)	英国国家統計局
外国人訪問者数	34,377,000 人 (2014)	英国国家統計局
訪日旅行者数	258,488人(2015)、292,458人(2016)	日本政府観光局(JNTO)
日本人訪問者数	194,000 人 (2015)	英国国家統計局

*1 ヨーロッパ域内行きを含んだ出国者数

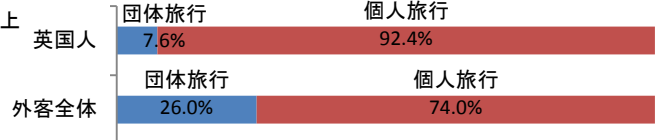
■訪日回数(観光目的)

(出典:観光庁『訪日外国人消費動向調査(平成28年版)』)



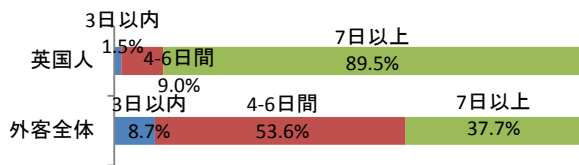
■旅行形態(観光目的)

(出典:観光庁『訪日外国人消費動向調査(平成28年版)』)



■滞在日数(観光目的)

(出典:観光庁『訪日外国人消費動向調査(平成28年版)』)



■都道府県別訪問率(観光目的)

1位	東京都	95.1%
2位	千葉県	69.8%
3位	京都府	56.6%
4位	広島県	28.1%
5位	大阪府	27.2%

(出典:観光庁『訪日外国人消費動向調査(平成28年版)』)

■アジア各国・地域への英国人訪問者数

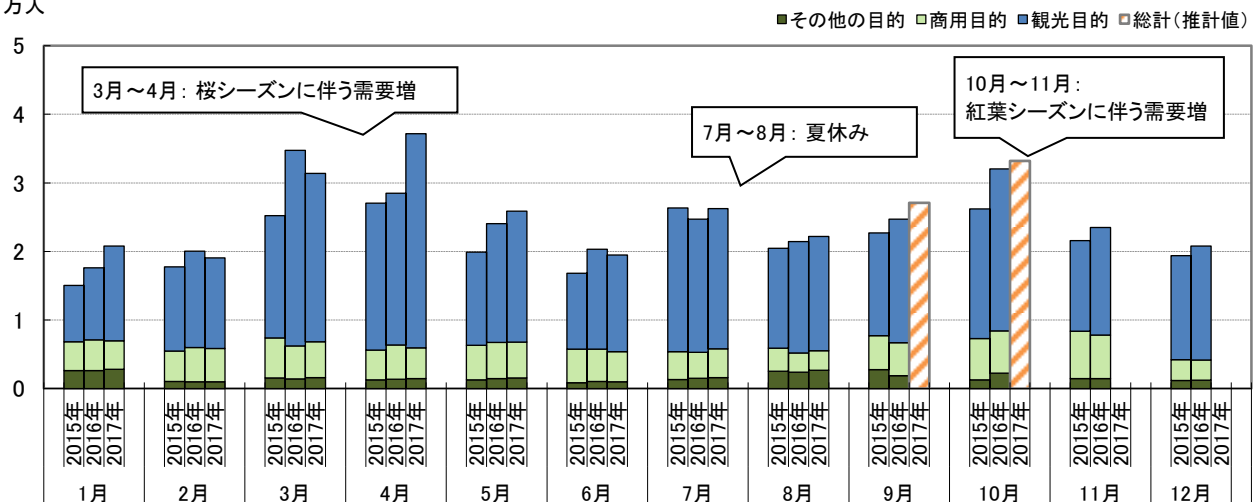
(人)

訪問先	2012年	2013年	2014年	2015年	2016年
日本	173,994	191,798	220,060	258,488	292,457
タイ	873,053	905,024	909,335	946,919	1,003,386
中国	618,351	624,955	604,700	579,600	
香港	533,238	513,430	520,855	529,505	442,005
シンガポール	446,497	461,459	451,931	473,810	489,224
マレーシア	402,207	413,472	445,789	401,019	400,269

各国受入国統計より、日本政府観光局(JNTO)調べ

■月・年別 訪日英国人数の推移

万人



本資料を転用される際は、出典名を「日本政府観光局(JNTO)」と明示してください。