

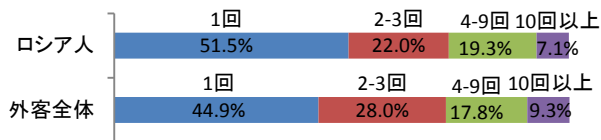
# ロシアの基礎データ

©日本政府観光局(JNTO)

データ項目	数値	出典
人口	146,300,000 人 (2015)	国際通貨基金(IMF)
国民一人当たりのGDP	7,743 US\$ (2016)	国際通貨基金(IMF)
ロシア人出国者数	34,550,000 人 (2015)	ロシア連邦観光局
外国人訪問者数	24,551,000 人 (2015)	国連世界観光機関(UNWTO)
訪日旅行者数	54,365人(2015)、54,839人(2016)	日本政府観光局(JNTO)
日本人訪問者数	87,280 人 (2015)	ロシア連邦観光局

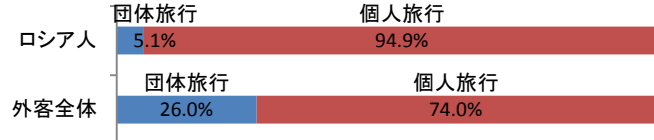
## ■ 訪日回数(観光客)

(出典:観光庁『訪日外国人消費動向調査(平成28年版)』)



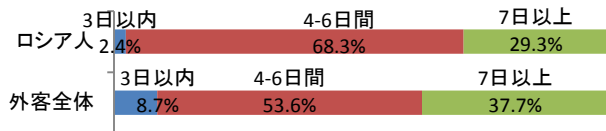
## ■ 旅行形態(観光客)

(出典:観光庁『訪日外国人消費動向調査(平成28年版)』)



## ■ 滞在日数(観光客)

(出典:観光庁『訪日外国人消費動向調査(平成28年版)』)



## ■ 都道府県別訪問率(観光客)

1位	千葉県	87.4%
2位	東京都	78.5%
3位	京都府	26.6%
4位	神奈川県	19.7%
5位	大阪府	19.0%

(出典:観光庁『訪日外国人消費動向調査(平成28年版)』)

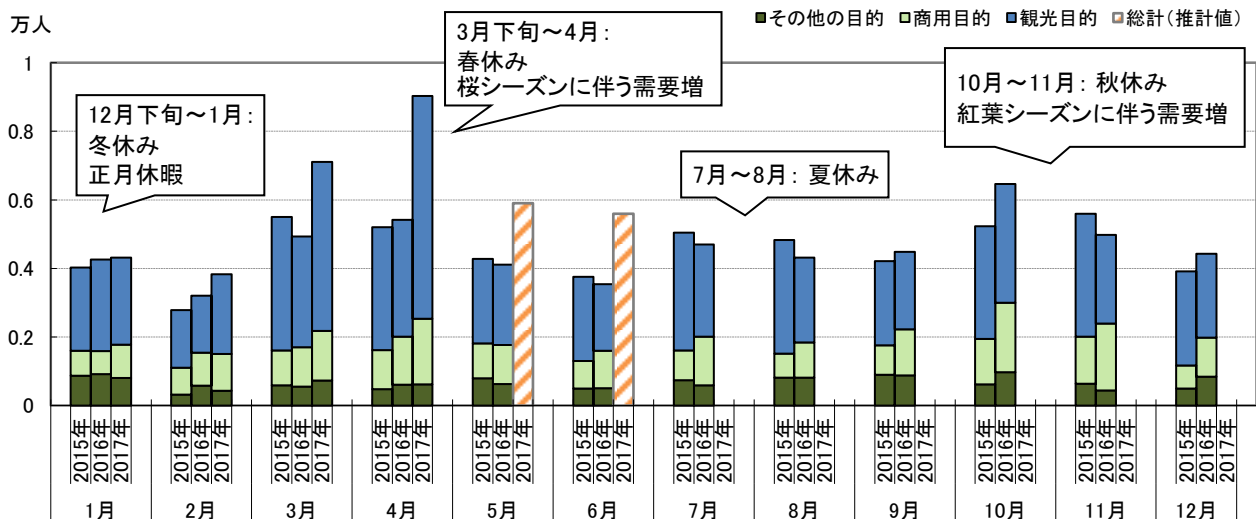
## ■ アジア各国・地域へのロシア人訪問者数

(人)

訪問先	2012年	2013年	2014年	2015年	2016年
日本	50,176	60,502	64,077	54,365	54,839
中国	2,426,161	2,186,281	2,045,800	1,582,300	
タイ	1,316,564	1,746,565	1,606,430	884,085	1,089,992
ベトナム	174,287	298,126	364,873	338,843	433,987
香港	186,461	223,664	202,141	151,469	86,658
韓国	166,721	175,360	214,366	188,106	233,973

日本政府観光局(JNTO)調べ

## ■ 月・年別 訪日ロシア人数の推移



本資料を転用される際は、出典名を「日本政府観光局(JNTO)」と明示してください。