

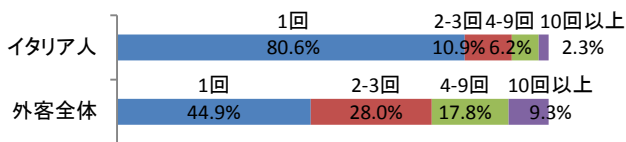
イタリア の基礎データ

©日本政府観光局(JNTO)

データ項目	数値	出典
人口	61,151,000 人 (2016)	国際通貨基金(IMF)
国民一人当たりのGDP	30,232 US\$ (2016)	国際通貨基金(IMF)
イタリア人出国者数	29,040,000 人 (2015)	国連世界観光機関(UNWTO)
外国人訪問者数	52,622,000 人 (2016)	国連世界観光機関(UNWTO)
訪日旅行者数	103,098人(2015)、119,252人(2016)	日本政府観光局(JNTO)
日本人訪問者数	421,917 人 (2015)	国連世界観光機関(UNWTO)

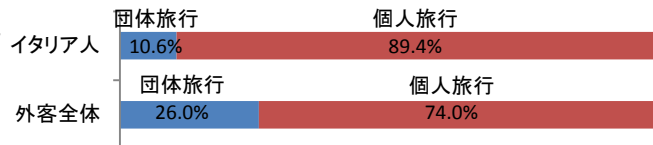
■ 訪日回数(観光目的)

(出典: 観光庁『訪日外国人消費動向調査(平成28年版)』)



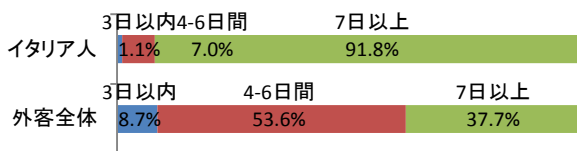
■ 旅行形態(観光目的)

(出典: 観光庁『訪日外国人消費動向調査(平成28年版)』)



■ 滞在日数(観光目的)

(出典: 観光庁『訪日外国人消費動向調査(平成28年版)』)



■ 都道府県別訪問率(観光目的)

1位	東京都	94.7%
2位	千葉県	85.7%
3位	京都府	74.9%
4位	大阪府	44.5%
5位	広島県	26.7%

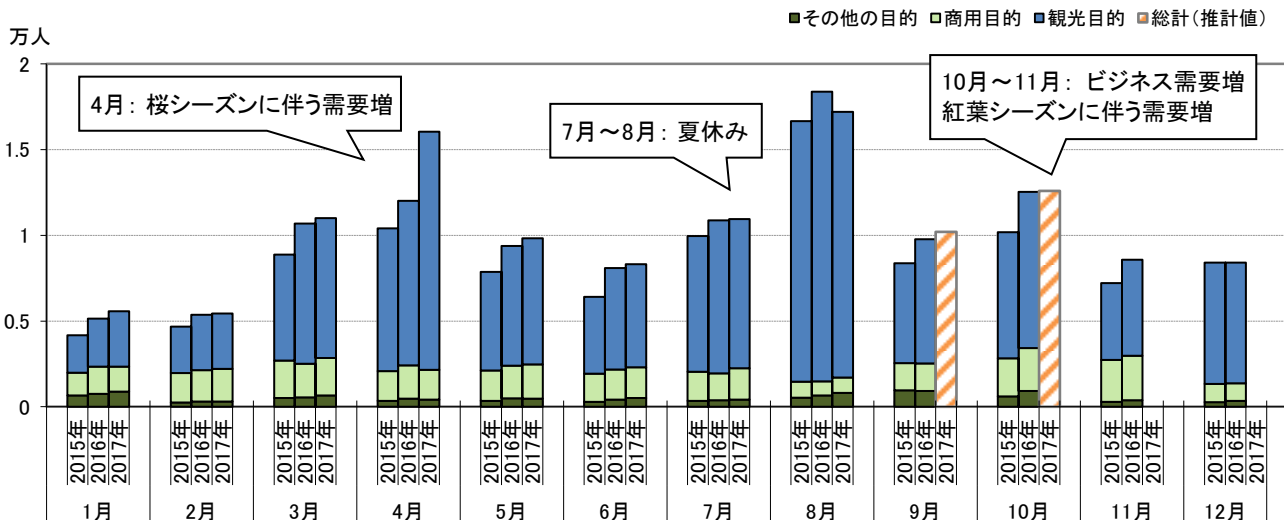
(出典: 観光庁『訪日外国人消費動向調査(平成28年版)』)

■ アジア各国・地域へのイタリア人訪問者数

訪問先	2012年	2013年	2014年	2015年	2016年
日本	51,801	67,228	80,531	103,198	119,252
中国	251,991	251,162	253,100	246,100	
タイ	200,703	207,192	219,895	246,066	265,532
シンガポール	65,557	66,650	67,052	69,350	74,629
マレーシア	44,330	45,253	55,210	51,946	42,747
韓国	28,941	38,715	48,350	46,147	63,906

(人) 各国受入国統計より、日本政府観光局(JNTO)調べ

■ 月・年別 訪日イタリア人数の推移



本資料を転用される際は、出典名を「日本政府観光局(JNTO)」と明示してください。