

# カナダの基礎データ

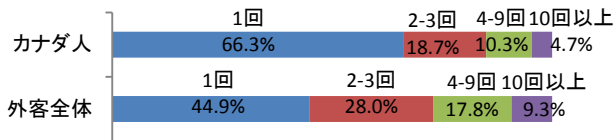
©日本政府観光局(JNTO)

データ項目	数値	出典
人口	36,188,000 人 (2016)	国際通貨基金(IMF)
国民一人当たりのGDP	40,409 US\$ (2016)	国際通貨基金(IMF)
カナダ人出国者数 *1	10,511,597 人 (2014)	カナダ統計局
外国人訪問者数 *2	5,013,766 人 (2014)	カナダ統計局
訪日旅行者数	231,390人(2015)、273,213人(2016)	日本政府観光局(JNTO)
日本人訪問者数	275,027 人 (2015)	カナダ統計局

\*1 米国への旅行者を除く。\*2 米国居住者を除く。

## ■訪日回数(観光目的)

(出典:観光庁『訪日外国人消費動向調査(平成28年版)』)



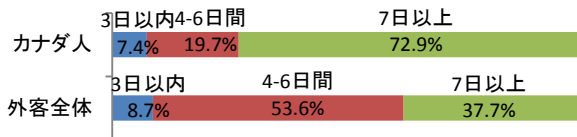
## ■旅行形態(観光目的)

(出典:観光庁『訪日外国人消費動向調査(平成28年版)』)



## ■滞在日数(観光目的)

(出典:観光庁『訪日外国人消費動向調査(平成28年版)』)



## ■都道府県別訪問率(観光目的)

1位	東京都	87.0%
2位	千葉県	71.3%
3位	京都府	44.7%
4位	大阪府	41.8%
5位	神奈川県	14.5%

(出典:観光庁『訪日外国人消費動向調査(平成28年版)』)

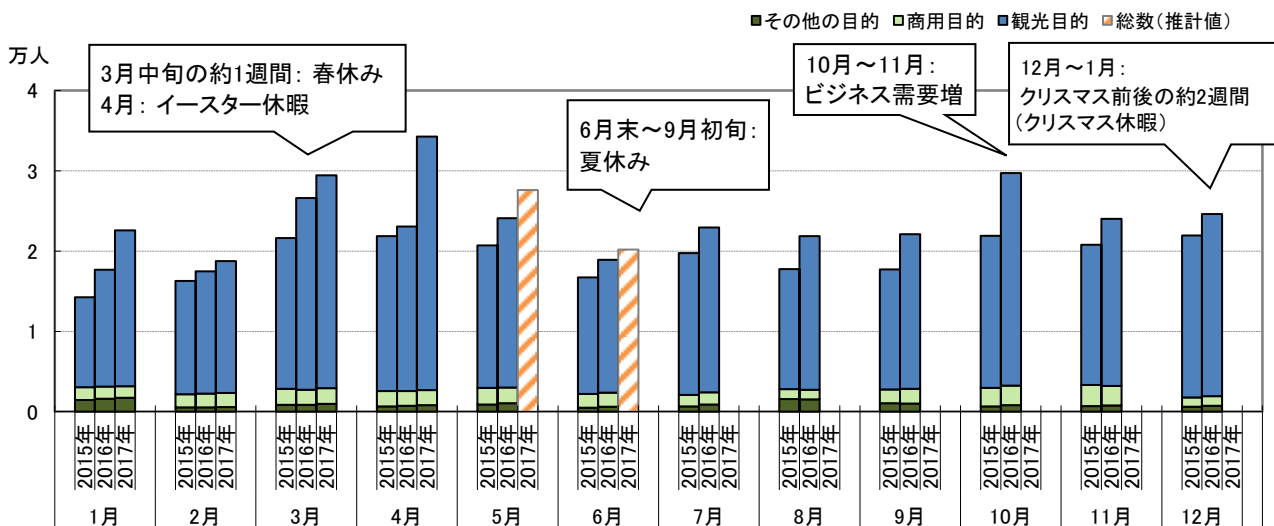
## ■アジア各国・地域へのカナダ人訪問者数

(人)

訪問先	2012年	2013年	2014年	2015年	2016年
日本	135,355	152,766	182,865	231,390	273,211
中国	708,294	684,216	667,100	679,800	
香港	392,519	353,954	354,408	358,448	252,837
タイ	219,354	229,897	211,059	227,306	244,268
韓国	128,431	133,640	146,429	145,547	175,745
ベトナム	113,563	104,973	104,291	105,670	122,929

各国受入国統計より、日本政府観光局(JNTO)調べ

## ■月・年別 訪日カナダ人数の推移



本資料を転用される際は、出典名を「日本政府観光局(JNTO)」と明示してください。