

米国の基礎データ

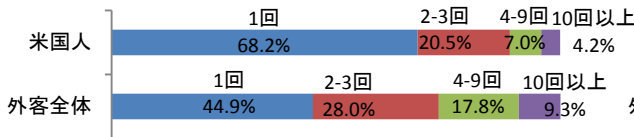
©日本政府観光局(JNTO)

データ項目	数値	出典
人口	324,328,000 人 (2016)	国際通貨基金(IMF)
国民一人当たりのGDP	57,220 US\$ (2016)	国際通貨基金(IMF)
米国人出国者数 *1	32,789,353 人 (2015)	米国商務省貿易管理局(USITA)
外国人訪問者数	74,728,706 人 (2014)	米国商務省貿易管理局(USITA)
訪日旅行者数	1,033,258人(2015)、1,242,719人(2016)	日本政府観光局(JNTO)
日本人訪問者数	3,758,297 人 (2015)	米国商務省貿易管理局(USITA)

*1 カナダ、メキシコへの旅行者を除く海外旅行者。

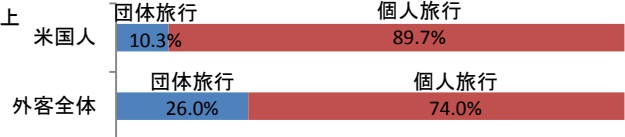
■訪日回数(観光目的)

(出典: 観光庁『訪日外国人消費動向調査(平成28年版)』)



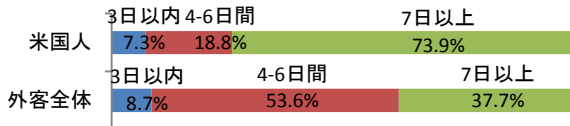
■旅行形態(観光目的)

(出典: 観光庁『訪日外国人消費動向調査(平成28年版)』)



■滞在日数(観光目的)

(出典: 観光庁『訪日外国人消費動向調査(平成28年版)』)



■都道府県別訪問率(観光目的)

1位	千葉県	83.8%
2位	東京都	83.0%
3位	京都府	46.4%
4位	大阪府	35.6%
5位	神奈川県	19.1%

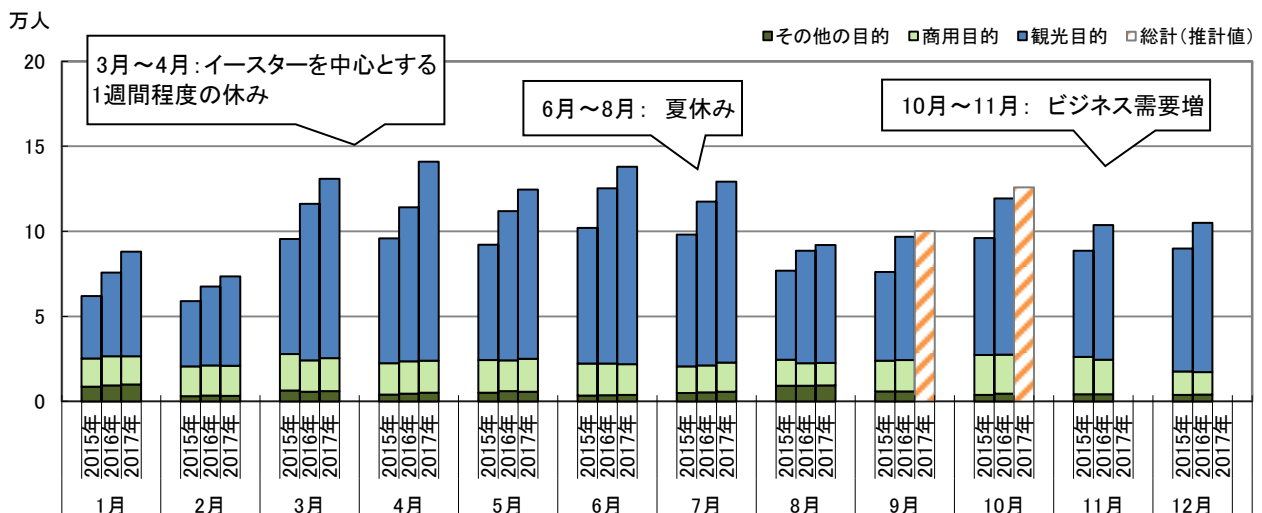
(出典: 観光庁『訪日外国人消費動向調査(平成28年版)』)

■アジア各国・地域への米国人訪問者数

訪問先	2012年	2013年	2014年	2015年	2016年
日本	716,709	799,280	891,668	1,033,258	1,242,719
中国	2,118,059	2,085,253	2,093,200	2,085,800	
香港	1,184,757	1,109,841	1,130,566	1,181,024	868,968
タイ	768,638	823,486	763,520	867,520	974,632
韓国	697,866	722,315	770,305	767,613	866,186
ベトナム	443,826	432,228	443,776	491,249	552,644

各国受入国統計より、日本政府観光局(JNTO)調べ

■月・年別 訪日米国人数の推移



本資料を転用される際は、出典名を「日本政府観光局(JNTO)」と明示してください。