

## タイの基礎データ


人口	69,800,000
一人あたりの名目GDP(US\$)	7,190
出国者数	10,446,496
外国人訪問者数	39,916,000
訪日外客数	1,318,977
日本人訪問者数	

### 【出典】

- ・人口：国際連合(UN), 2020年
- ・出国者数、外国人訪問者数、日本人訪問者数：国連世界観光機関(UNWTO), 各国政府観光局, 各国統計局, 2019年 \*1泊以上の旅行者
- ・訪日外客数：日本政府観光局(JNTO), 2019年
- ・一人あたりの名目GDP：国際通貨基金(IMF), 2020年


### 訪日回数（観光・レジャー目的）

出典：観光庁『訪日外国人消費動向調査（2019年）』



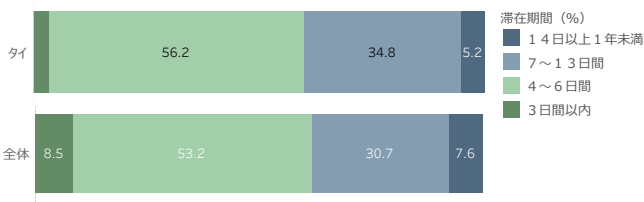
### 旅行形態（観光・レジャー目的）

出典：観光庁『訪日外国人消費動向調査（2019年）』



### 滞在日数（観光・レジャー目的）

出典：観光庁『訪日外国人消費動向調査（2019年）』



### 都道府県別訪問率（観光・レジャー目的）

出典：観光庁『訪日外国人消費動向調査（2019年）』

順位	都道府県	訪問率 (%)
1	東京都	48.56
2	千葉県	48.06
3	大阪府	28.81
4	京都府	18.49
5	北海道	16.53

## アジア各国・地域への訪問者数

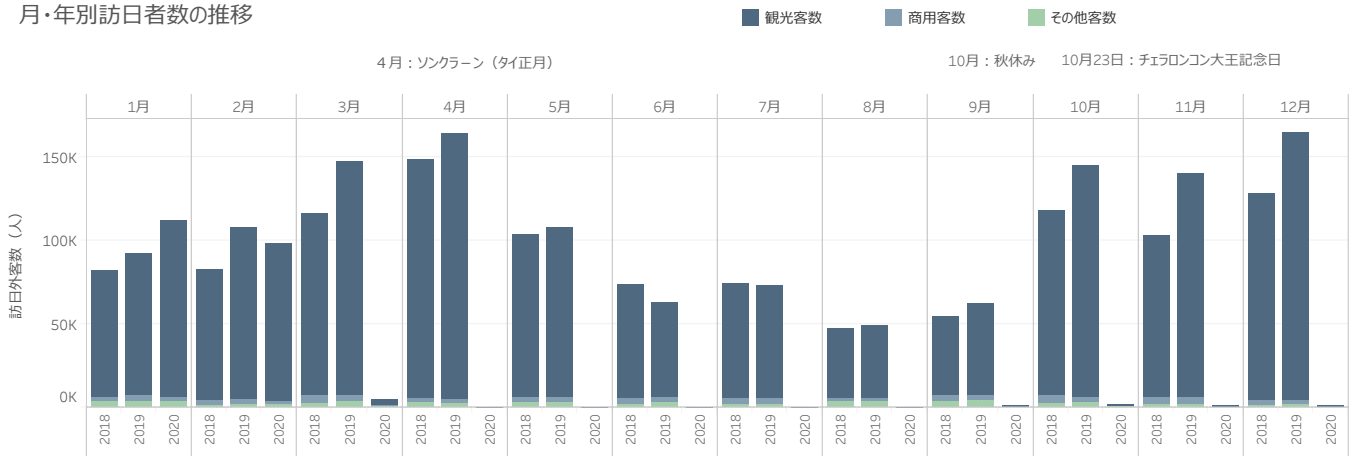
出典：日本政府観光局(JNTO), 国連世界観光機関(UNWTO), 各国政府観光局, 各国統計局

\*順位は、2018年の訪問者数を多い順に並び替えたものである。

訪問先	基準	2015	2016	2017	2018	2019
ラオス	VFN	2,321,352	2,009,605	1,797,803	1,929,934	2,160,300
マレーシア	TFN/TFR	1,343,569	1,780,800	1,836,522	1,914,692	1,884,306
ミャンマー	TFN	1,604,212	1,537,957	1,524,516	1,719,350	1,924,581
日本	VFN	796,731	901,525	987,211	1,132,160	1,318,977
中国	VFN	641,483	749,020	775,747	832,605	
韓国	VFN	371,769	470,107	498,511	558,912	571,610
シンガポール	VFR	516,409	546,554	531,336	545,650	528,547
香港	TFR	411,416	455,390	430,356	449,559	352,853
カンボジア	TFR	349,908	398,081	394,934	382,317	466,493
ベトナム	VFR	214,645	266,984	301,587	349,310	509,802
台湾	VFR	124,409	195,640	292,534	320,008	413,926
インドネシア	VFN	120,879	124,569	138,235	124,153	136,699
フィリピン	TFR	44,038	47,913	48,727	59,793	61,292
モンゴル	TFN	962	1,100	1,492	2,259	2,631

V（日帰りを含む旅行者数）、T（宿泊を伴った旅行者数）F（国境到着者数）、CE（登録観光宿泊施設到着者数）、HS（ホテル到着者数）R（居住地別統計）、N（国籍別統計）

## 月・年別訪日者数の推移



本資料を転用される際は出典名を「日本政府観光局(JNTO)」と明示してください。  
 詳しい観光関連のデータは「JNTO日本の観光統計データ」(<https://statistics.jnto.go.jp>)にて公開しています。