

韓国 の基礎データ

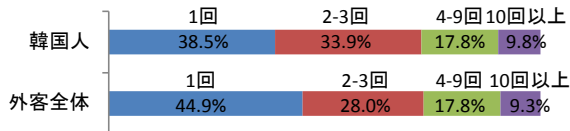
©日本政府観光局(JNTO)

データ項目	数値	出典
人口	50,835,000 人 (2016)	国際通貨基金(IMF)
国民一人当たりのGDP	25,990 US\$ (2016)	国際通貨基金(IMF)
韓国人出国者数 *1	19,310,430 人 (2015)	韓国観光公社(KTO)
外国人訪問者数 *2	14,201,516 人 (2014)	韓国観光公社(KTO)
訪日旅行者数	4,002,095人(2015)、5,090,302人(2016)	日本政府観光局(JNTO)
日本人訪問者数	2,297,893 人 (2016)	韓国観光公社(KTO)

*1 出国者数にはクルーを含む。 *2 外国人訪問者数にはクルー及び在外同胞を含む。

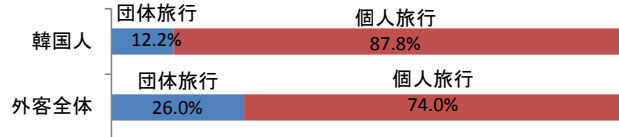
■ 訪日回数(観光目的)

(出典:観光庁『訪日外国人消費動向調査(平成28年版)』)



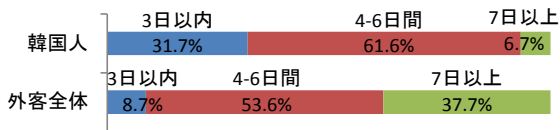
■ 旅行形態(観光目的)

(出典:観光庁『訪日外国人消費動向調査(平成28年版)』)



■ 滞在日数(観光目的)

(出典:観光庁『訪日外国人消費動向調査(平成28年版)』)



■ 都道府県別訪問率(観光目的)

1位	大阪府	34.4%
2位	福岡県	28.9%
3位	京都府	19.5%
4位	東京都	15.5%
5位	大分県	13.4%

(出典:観光庁『訪日外国人消費動向調査(平成28年版)』)

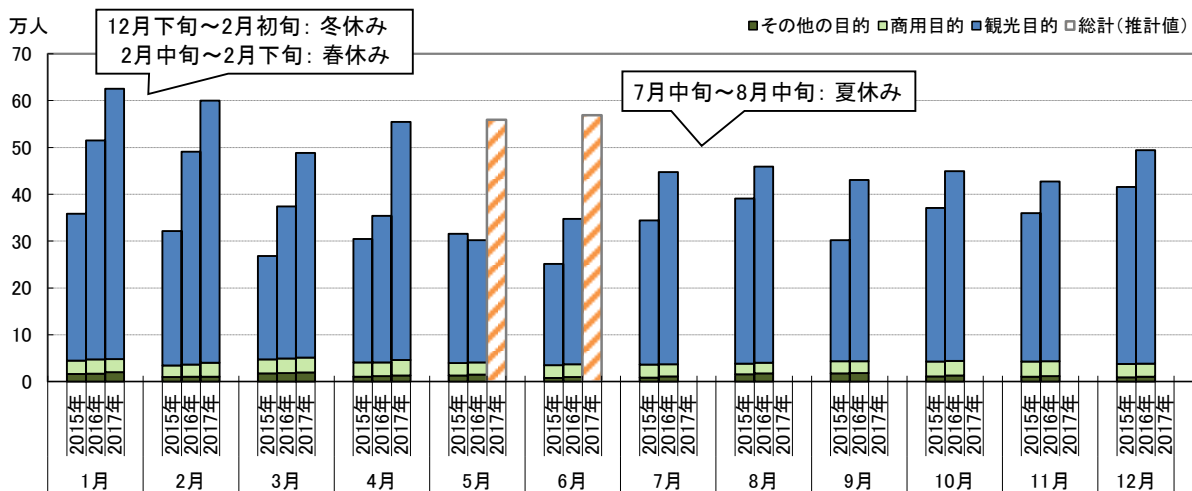
■ アジア各国・地域への韓国人訪問者数

(人)

訪問先	2012年	2013年	2014年	2015年	2016年
日本	2,042,775	2,456,165	2,755,313	4,002,095	5,090,302
ベトナム	700,917	748,727	847,958	1,112,978	1,543,883
タイ	1,153,457	1,292,335	1,109,429	1,359,211	1,464,218
台湾	259,089	351,301	527,684	658,757	884,397
中国	4,069,868	3,968,998	4,181,700	4,444,400	
香港	725,783	745,367	894,532	933,447	1,072,029

各国受入国統計より、日本政府観光局(JNTO)調べ

■ 月・年別 訪日韓国人数の推移



本資料を転用される際は、出典名を「日本政府観光局(JNTO)」と明示してください。