

中国の基礎データ

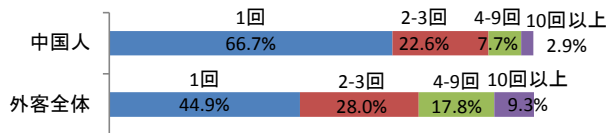
©日本政府観光局(JNTO)

データ項目	数値	出典
人口	1,381,454,000人 (2016)	国際通貨基金(IMF)
国民一人当たりのGDP	8,240 US\$ (2016)	国際通貨基金(IMF)
中国人出国者数 *1	117,000,000人 (2015)	中国国家旅遊局(CNTA)
外国人訪問者数 *1	59,270,000人 (2015)	国連世界観光機関(UNWTO)
訪日旅行者数	4,993,689人(2015)、6,373,564人(2016)	日本政府観光局(JNTO)
日本人訪問者数	2,497,700人 (2015)	中国国家旅遊局(CNTA)

*1 香港、マカオを含む。

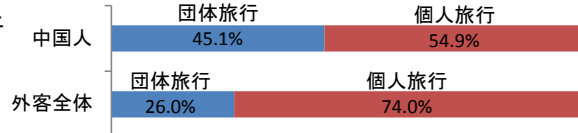
■ 訪日回数(観光目的)

(出典:観光庁『訪日外国人消費動向調査(平成28年版)』)




■ 旅行形態(観光目的)

(出典:観光庁『訪日外国人消費動向調査(平成28年版)』)



■ 滞在日数(観光目的)

(出典:観光庁『訪日外国人消費動向調査(平成28年版)』)



■ 都道府県別訪問率(観光目的)

1位	大阪府	68.6%
2位	東京都	59.7%
3位	京都府	49.5%
4位	千葉県	40.5%
5位	愛知県	21.8%

(出典:観光庁『訪日外国人消費動向調査(平成28年版)』)

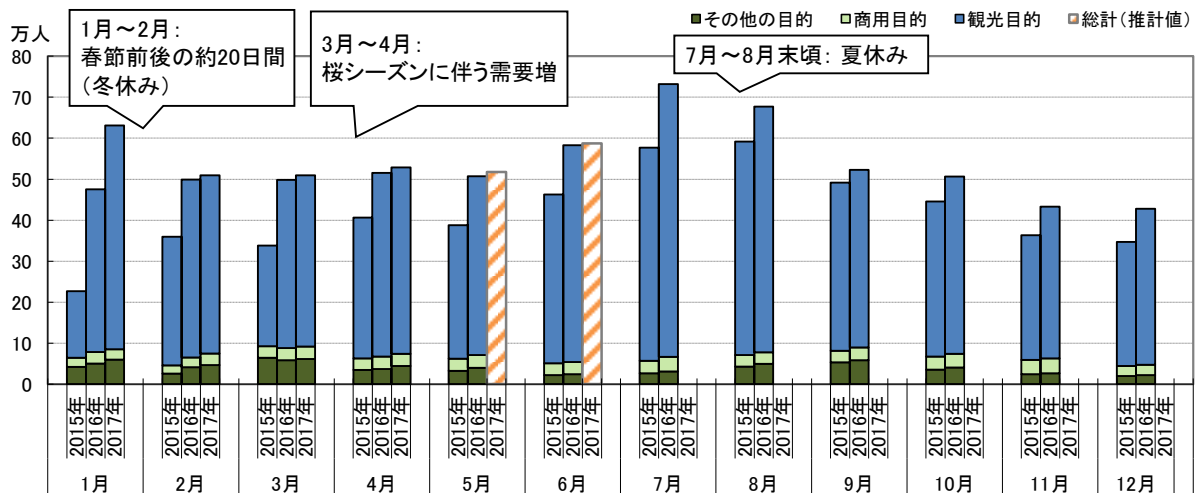
■ アジア各国・地域への中国人訪問者数

(人)

訪問先	2012年	2013年	2014年	2015年	2016年
日本	1,425,100	1,314,437	2,409,158	4,993,689	6,373,564
タイ	2,786,860	4,637,335	4,636,298	7,934,791	8,757,466
韓国	2,836,892	4,326,869	6,126,865	5,984,170	8,067,722
台湾	2,586,428	2,874,702	3,987,152	4,184,102	3,511,734
シンガポール	2,034,177	2,269,870	1,722,380	2,106,164	2,863,669
マレーシア	1,583,318	1,791,423	1,613,355	1,677,163	2,124,942

各国受入国統計より、日本政府観光局(JNTO)調べ

■ 月・年別 訪日中国人数の推移



* 旧正月休暇は、2015年が2月中旬、2016年が2月上旬～中旬、2017年が1月下旬～2月上旬であった。

本資料を転用される際は、出典名を「日本政府観光局(JNTO)」と明示してください。