

ベトナムの基礎データ

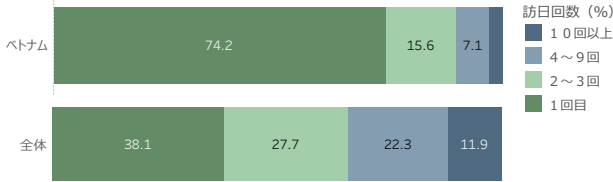
人口	97,340,000
一人あたりの名目GDP(US\$)	3,499
出国者数	
外国人訪問者数	18,009,000
訪日外客数	495,051
日本人訪問者数	951,962

【出典】

- ・人口：国際連合(UN), 2020年
- ・出国者数、外国人訪問者数、日本人訪問者数：国連世界観光機関(UNWTO), 各国政府観光局, 各国統計局, 2019年 *日帰り客を含む
- ・訪日外客数：日本政府観光局(JNTO), 2019年
- ・一人当たりの名目GDP：国際通貨基金(IMF), 2020年

訪日回数（観光・レジャー目的）

出典：観光庁『訪日外国人消費動向調査（2019年）』



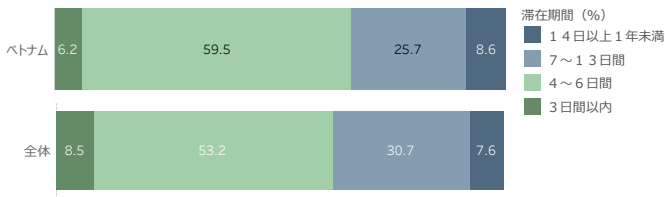
旅行形態（観光・レジャー目的）

出典：観光庁『訪日外国人消費動向調査（2019年）』



滞在日数（観光・レジャー目的）

出典：観光庁『訪日外国人消費動向調査（2019年）』



都道府県別訪問率（観光・レジャー目的）

出典：観光庁『訪日外国人消費動向調査（2019年）』

順位	都道府県	訪問率 (%)
1	東京都	68.14
2	大阪府	64.23
3	千葉県	54.97
4	京都府	49.66
5	愛知県	26.44

アジア各国・地域への訪問者数

出典：日本政府観光局(JNTO), 国連世界観光機関(UNWTO), 各国政府観光局, 各国統計局

*順位は、2018年の訪問者数を多い順に並び替えたものである。

訪問先	基準	2015	2016	2017	2018	2019
中国	VFN	2,160,756	3,167,273	6,544,198	7,587,932	
タイ	TFN	751,162	830,220	935,179	1,027,260	1,047,663
ラオス	VFN	1,187,954	998,400	891,643	867,585	924,875
カンボジア	TFR	987,792	959,663	835,355	800,128	908,803
シンガポール	VFR	418,266	469,409	531,359	591,615	591,946
台湾	VFR	146,380	196,636	383,329	490,774	405,396
韓国	VFN	162,765	251,402	324,740	457,818	553,731
日本	VFN	185,395	233,763	308,898	389,004	495,051
マレーシア	TFN/TFR	229,626	216,877	248,927	375,578	400,346
インドネシア	VFN	50,165	60,984	77,466	75,816	96,024
香港	TFR	54,668	56,521	53,298	53,866	41,793
ミャンマー	TFN	31,150	48,869	58,919	53,329	52,567
フィリピン	TFR	31,579	33,895	39,951	52,334	66,698
モンゴル	TFN	484	768	947	704	1,061

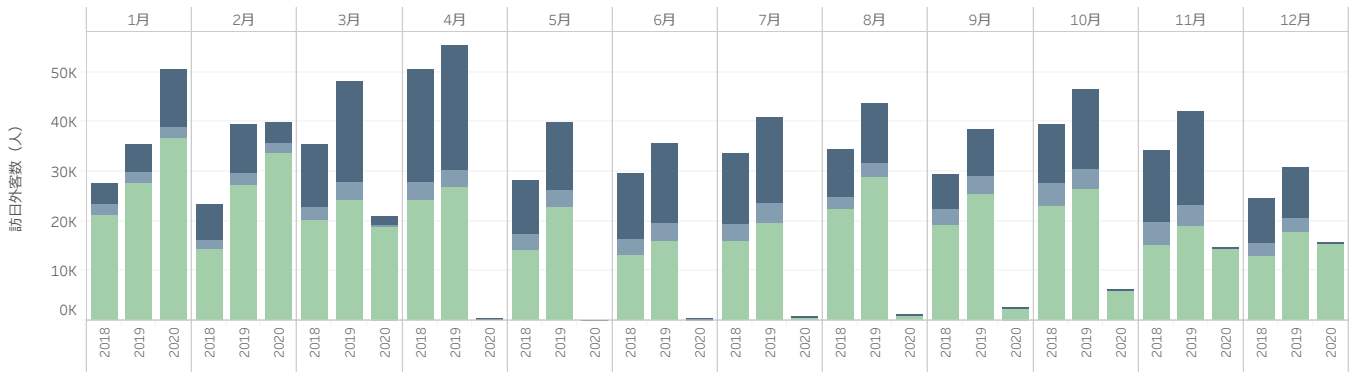
V（日帰りを含む旅行者数）、T（宿泊を伴った旅行者数）F（国境到着者数）、CE（登録観光宿泊施設到着者数）、HS（ホテル到着者数）R（居住地別統計）、N（国籍別統計）

月・年別訪日者数の推移

■ 観光客数 ■ 商用客数 ■ その他客数

3月～4月：桜シーズンに伴う需要増

10月：紅葉シーズンに伴う需要増



本資料を転用される際は出典名を「日本政府観光局(JNTO)」と明示してください。

詳しい観光関連のデータは「JNTO日本の観光統計データ」(<https://statistics.jnto.go.jp/>)にて公開しています。