

## 米国の基礎データ

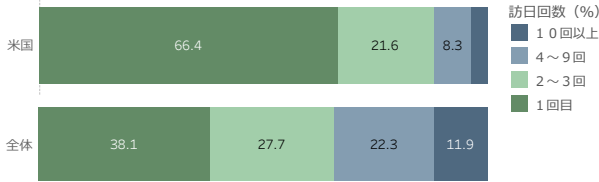
人口	331,000,000
一人あたりの名目GDP(US\$)	63,416
出国者数	99,145,151
外国人訪問者数	79,256,000
訪日外客数	1,723,861
日本人訪問者数	3,752,980

### 【出典】

- ・人口：国際連合(UN), 2020年
- ・出国者数、外国人訪問者数、日本人訪問者数：国連世界観光機関(UNWTO), 各国政府観光局, 各国統計局, 2019年 \*1泊以上の旅行者
- ・訪日外客数：日本政府観光局(JNTO), 2019年
- ・一人当たりの名目GDP：国際通貨基金(IMF), 2020年


### 訪日回数（観光・レジャー目的）

出典：観光庁『訪日外国人消費動向調査（2019年）』



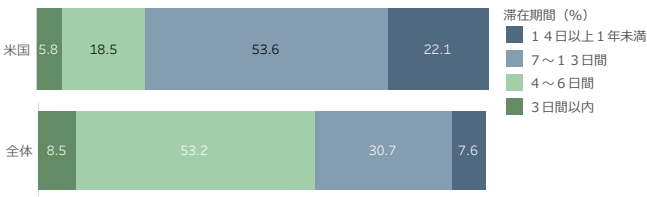
### 旅行形態（観光・レジャー目的）

出典：観光庁『訪日外国人消費動向調査（2019年）』



### 滞在日数（観光・レジャー目的）

出典：観光庁『訪日外国人消費動向調査（2019年）』



### 都道府県別訪問率（観光・レジャー目的）

出典：観光庁『訪日外国人消費動向調査（2019年）』

順位	都道府県	訪問率 (%)
1	東京都	83.16
2	千葉県	67.98
3	京都府	45.91
4	大阪府	37.21
5	神奈川県	16.02

## アジア各国・地域への訪問者数

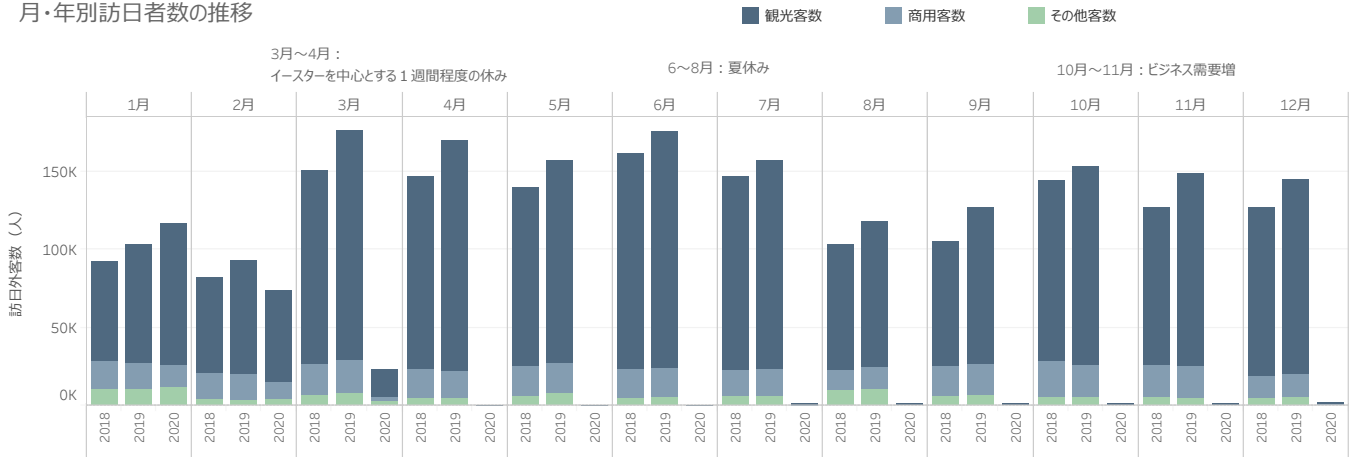
出典：日本政府観光局(JNTO), 国連世界観光機関(UNWTO), 各国政府観光局, 各国統計局

※順位は、2018年の訪問者数を多い順に並び替えたものである。

訪問先	基準	2015	2016	2017	2018	2019
中国	VFN	2,085,800	2,247,752	2,309,282	2,483,554	
日本	VFN	1,033,258	1,242,719	1,374,964	1,526,407	1,723,861
タイ	TFN	867,505	975,643	1,056,423	1,122,088	1,165,856
フィリピン	TFR	779,217	869,463	957,813	1,034,471	1,064,440
韓国	VFN	767,613	866,186	868,881	967,992	1,044,038
香港	TFR	839,159	868,968	870,279	931,936	761,025
ベトナム	VFR	491,249	552,644	614,117	687,226	746,171
シンガポール	VFR	499,509	516,450	565,430	643,268	729,409
台湾	VFR	479,452	523,888	561,365	580,072	605,054
インドネシア	VFN	276,027	316,782	344,766	387,856	457,832
マレーシア	TFN/TFR	237,768	217,075	198,203	253,384	269,928
カンボジア	TFR	217,510	238,658	256,544	250,813	248,863
ミャンマー	TFN	69,815	76,488	73,085	65,057	66,757
ラオス	VFN	63,058	58,094	38,765	49,178	61,184
モンゴル	TFN	14,420	15,859	16,667	17,838	18,838

V（日帰りを含む旅行者数）、T（宿泊を伴った旅行者数）F（国境到着者数）、CE（登録観光宿泊施設到着者数）、HS（ホテル到着者数）R（居住地別統計）、N（国籍別統計）

## 月・年別訪日者数の推移



本資料を転用される際は出典名を「日本政府観光局(JNTO)」と明示してください。  
詳しい観光関連のデータは「JNTO日本の観光統計データ」(<https://statistics.jnto.go.jp/>)にて公開しています。