

英国の基礎データ

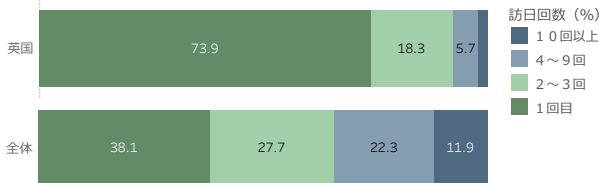
人口	67,890,000
一人あたりの名目GDP(US\$)	40,406
出国者数	93,086,000
外国人訪問者数	39,418,000
訪日外客数	424,279
日本人訪問者数	388,839

【出典】

- ・人口：国際連合(UN), 2020年
- ・出国者数、外国人訪問者数、日本人訪問者数：国連世界観光機関(UNWTO), 各国政府観光局, 各国統計局, 2019年
- *出国者数及び日本人訪問者数は日帰り客を含む、外国人訪問者数は1泊以上の旅行者
- ・訪日外客数：日本政府観光局(JNTO), 2019年
- ・一人当たりの名目GDP：国際通貨基金(IMF), 2020年


訪日回数（観光・レジャー目的）

出典：観光庁『訪日外国人消費動向調査（2019年）』



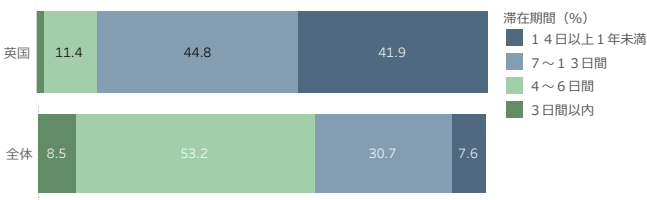
旅行形態（観光・レジャー目的）

出典：観光庁『訪日外国人消費動向調査（2019年）』



滞在日数（観光・レジャー目的）

出典：観光庁『訪日外国人消費動向調査（2019年）』



都道府県別訪問率（観光・レジャー目的）

出典：観光庁『訪日外国人消費動向調査（2019年）』

順位	都道府県	訪問率 (%)
1	東京都	90.28
2	千葉県	64.03
3	京都府	56.45
4	大阪府	45.67
5	広島県	23.34

アジア各国・地域への訪問者数

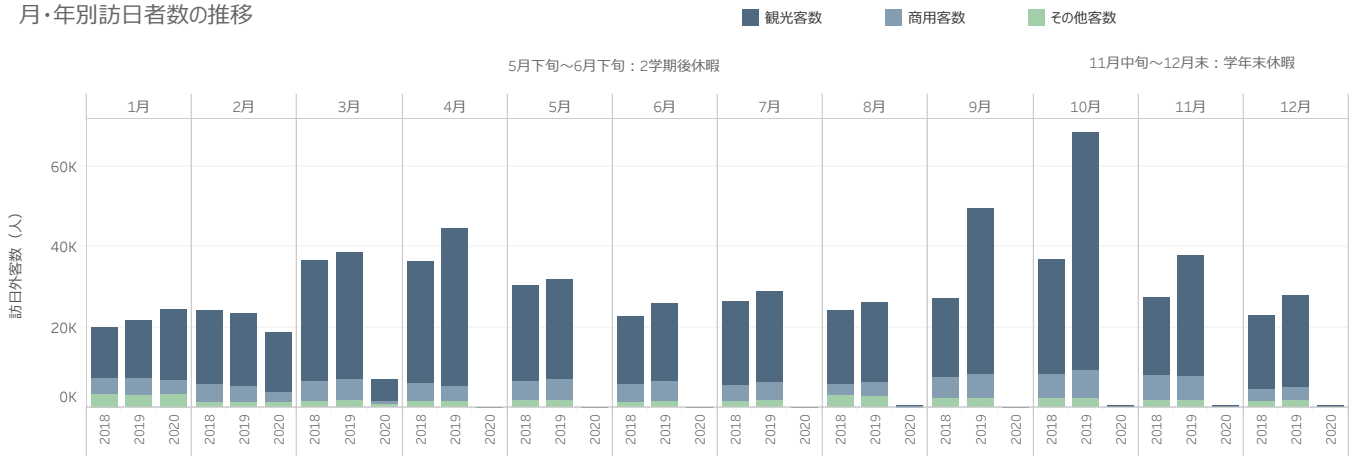
出典：日本政府観光局(JNTO), 国連世界観光機関(UNWTO), 各国政府観光局, 各国統計局

※順位は、2018年の訪問者数を多い順に並び替えたものである。

訪問先	基準	2015	2016	2017	2018	2019
タイ	TFN	947,568	1,004,345	994,755	986,666	992,486
中国	VFN	579,637	594,287	590,714	607,846	
シンガポール	VFR	473,810	489,349	519,040	589,009	607,821
香港	TFR	428,558	442,005	443,456	452,436	402,090
インドネシア	VFN	292,745	352,017	378,133	392,113	397,624
マレーシア	TFN/TFR	401,019	400,269	358,818	361,335	346,485
日本	VFN	258,488	292,458	310,499	333,979	504,107
ベトナム	VFR	212,798	254,841	283,537	298,114	315,084
フィリピン	TFR	154,589	173,299	182,708	201,044	209,206
カンボジア	TFR	154,265	159,489	171,162	162,395	163,177
韓国	VFN	123,274	135,139	126,024	130,977	143,676
台湾	VFR	58,784	59,867	64,858	71,030	76,904
ミャンマー	TFN	45,120	50,807	47,717	36,609	33,857
ラオス	VFN	41,508	39,170	27,723	26,801	31,976
モンゴル	TFN	6,148	6,161	5,996	5,905	5,931

V（日帰りを含む旅行者数）、T（宿泊を伴った旅行者数）F（国境到着者数）、CE（登録観光宿泊施設到着者数）、HS（ホテル到着者数）R（居住地別統計）、N（国籍別統計）

月・年別訪日者数の推移



本資料を転用される際は出典名を「日本政府観光局(JNTO)」と明示してください。
詳しい観光関連のデータは「JNTO日本の観光統計データ」(<https://statistics.jnto.go.jp>)にて公開しています。