

台湾の基礎データ

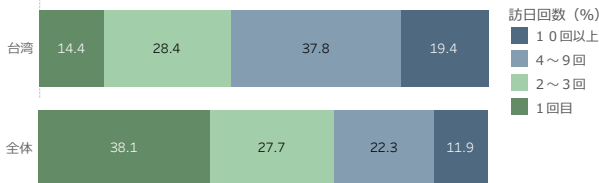
人口	23,560,000
一人あたりの名目GDP(US\$)	28,306
出国者数	17,101,335
外国人訪問者数	11,864,000
訪日外客数	2,290,792
日本人訪問者数	2,167,952

【出典】

- ・人口：国際連合(UN), 2020年
- ・出国者数、外国人訪問者数、日本人訪問者数：国連世界観光機関(UNWTO), 各国政府観光局, 各国統計局, 2019年
*日帰り客を含む
- ・訪日外客数：日本政府観光局(JNTO), 2019年
- ・一人当たりの名目GDP：国際通貨基金(IMF), 2020年


訪日回数（観光・レジャー目的）

出典：観光庁『訪日外国人消費動向調査（2019年）』



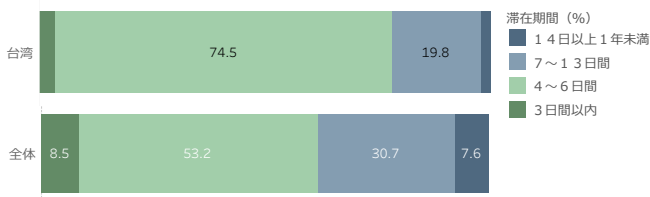
旅行形態（観光・レジャー目的）

出典：観光庁『訪日外国人消費動向調査（2019年）』



滞在日数（観光・レジャー目的）

出典：観光庁『訪日外国人消費動向調査（2019年）』



都道府県別訪問率（観光・レジャー目的）

出典：観光庁『訪日外国人消費動向調査（2019年）』

順位	都道府県	訪問率 (%)
1	大阪府	26.671
2	東京都	25.533
3	千葉県	23.526
4	京都府	19.682
5	沖縄県	17.571

アジア各国・地域への訪問者数

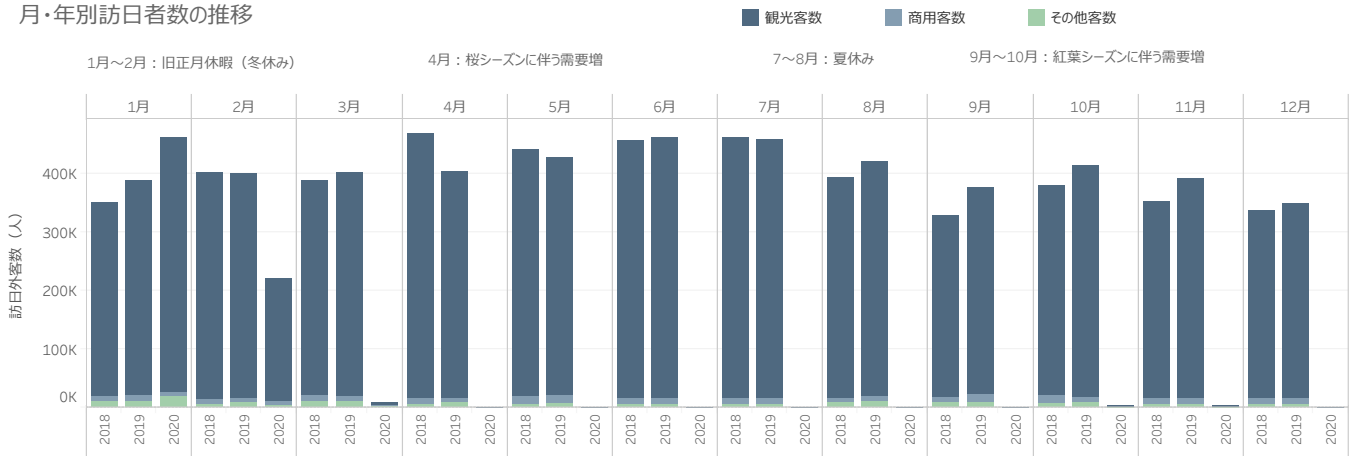
出典：日本政府観光局(JNTO), 国連世界観光機関(UNWTO), 各国政府観光局, 各国統計局

*順位は、2018年の訪問者数を多い順に並び替えたものである。

訪問先	基準	2015	2016	2017	2018	2019
中国	VFN	5,498,600	5,729,955	5,871,268	6,136,081	6,134,200
日本	VFN	3,677,075	4,167,512	4,564,053	4,757,258	4,890,602
韓国	VFN	518,190	833,465	925,616	1,115,333	1,260,493
香港	TFR	831,644	872,999	856,788	806,523	597,115
ベトナム	VFR	438,704	507,301	616,232	714,112	926,744
タイ	TFN	552,699	522,273	573,077	687,584	789,973
シンガポール	VFR	378,026	394,215	395,551	422,938	425,630
マレーシア	TFN/TFR	283,224	300,861	332,927	383,922	382,916
フィリピン	TFR	177,670	229,303	236,777	242,411	327,273
インドネシア	VFN	227,912	252,849	264,278	208,317	207,490
カンボジア	TFR	109,727	104,765	121,023	134,637	138,402
ミャンマー	TFN	31,735	36,118	36,499	35,685	39,374
モンゴル	TFN	2,810	3,732	4,452	5,233	5,930
ラオス	VFN	6,131	14,005	4,329	4,823	6,956

V（日帰りを含む旅行者数）、T（宿泊を伴った旅行者数）F（国境到着者数）、CE（登録観光宿泊施設到着者数）、HS（ホテル到着者数）R（居住地別統計）、N（国籍別統計）

月・年別訪日者数の推移



本資料を転用される際は出典名を「日本政府観光局(JNTO)」と明示してください。
詳しい観光関連のデータは「JNTO日本の観光統計データ」(<https://statistics.jnto.go.jp>)にて公開しています。