

## スペインの基礎データ

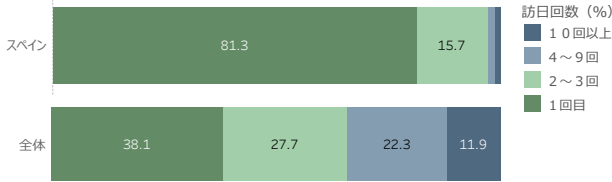
人口	46,750,000
一人あたりの名目GDP(US\$)	27,132
出国者数	19,845,000
外国人訪問者数	83,509,000
訪日外客数	130,243
日本人訪問者数	677,659

### 【出典】

- ・人口：国際連合(UN), 2020年
- ・出国者数、外国人訪問者数、日本人訪問者数：国連世界観光機関(UNWTO), 各国政府観光局, 各国統計局, 2019年  
\*1泊以上の旅行者
- ・訪日外客数：日本政府観光局(JNTO), 2019年
- ・一人当たりの名目GDP：国際通貨基金(IMF), 2020年


### 訪日回数（観光・レジャー目的）

出典：観光庁『訪日外国人消費動向調査（2019年）』



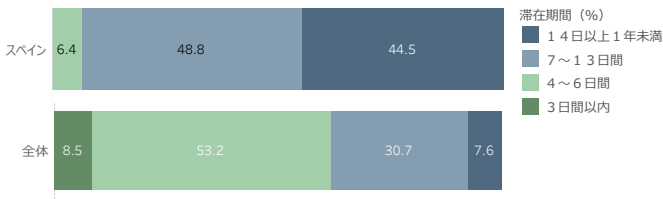
### 旅行形態（観光・レジャー目的）

出典：観光庁『訪日外国人消費動向調査（2019年）』



### 滞在日数（観光・レジャー目的）

出典：観光庁『訪日外国人消費動向調査（2019年）』



### 都道府県別訪問率（観光・レジャー目的）

出典：観光庁『訪日外国人消費動向調査（2019年）』

順位	都道府県	訪問率 (%)
1	東京都	97.03
2	千葉県	79.85
3	京都府	78.41
4	大阪府	59.49
5	広島県	28.89

## アジア各国・地域への訪問者数

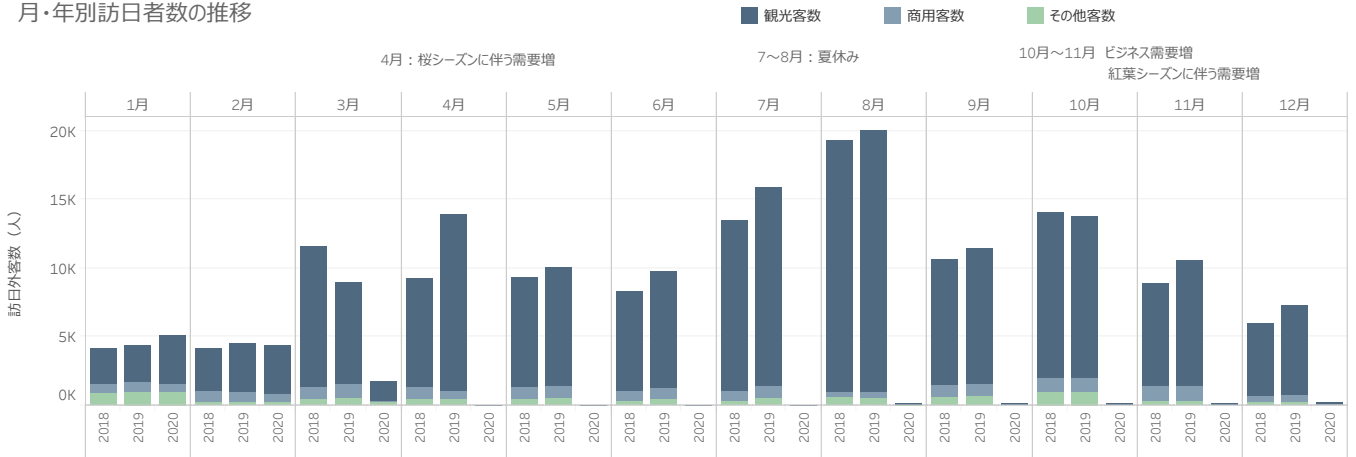
出典：日本政府観光局(JNTO), 国連世界観光機関(UNWTO), 各国政府観光局, 各国統計局

\*順位は、2018年の訪問者数を多い順に並び替えたものである。

訪問先	基準	2015	2016	2017	2018	2019
タイ	TFN	150,995	168,900	179,584	181,873	188,995
中国	VFN	136,333	149,626	155,564	167,988	
日本	VFN	77,186	91,849	99,814	118,901	130,243
インドネシア	VFN	53,891	68,840	81,690	85,560	83,373
ベトナム	VFR	44,932	57,957	69,528	77,071	83,597
シンガポール	VFR	48,074	49,491	60,636	66,884	65,399
カンボジア	TFR	34,847	40,471	44,267	46,835	45,416
香港	TFR	42,236	44,308	43,687	45,668	41,050
フィリピン	TFR	24,144	32,097	36,954	44,133	49,748
マレーシア	TFN/TFR	36,692	28,018	35,149	42,267	43,616
韓国	VFN	20,177	23,253	23,305	27,314	30,656
台湾	VFR	9,065	10,686	11,367	13,006	14,298
ミャンマー	TFN	9,158	12,765	13,558	11,315	13,689
ラオス	VFN	4,856	5,461	4,589	5,309	6,157
モンゴル	TFN	1,309	1,461	1,647	1,969	2,080

V（日帰りを含む旅行者数）、T（宿泊を伴った旅行者数）F（国境到着者数）、CE（登録観光宿泊施設到着者数）、HS（ホテル到着者数）R（居住地別統計）、N（国籍別統計）

## 月・年別訪日者数の推移



本資料を転用される際は出典名を「日本政府観光局(JNTO)」と明示してください。  
 詳しい観光関連のデータは「JNTO日本の観光統計データ」(<https://statistics.jnto.go.jp/>)にて公開しています。