

シンガポールの基礎データ

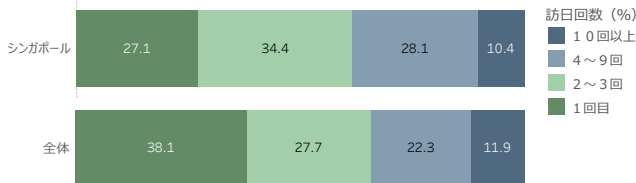
人口	5,850,000
一人あたりの名目GDP(US\$)	58,902
出国者数	10,710,717
外国人訪問者数	15,119,000
訪日外客数	492,252
日本人訪問者数	884,309

【出典】

- ・人口：国際連合(UN), 2020年
- ・出国者数、外国人訪問者数、日本人訪問者数：国連世界観光機関(UNWTO), 各国政府観光局, 各国統計局, 2019年
- *出国者数および外国人訪問者数は1泊以上の旅行者、日本人訪問者数は日帰り客を含む
- ・訪日外客数：日本政府観光局(JNTO), 2019年
- ・一人当たりの名目GDP：国際通貨基金(IMF), 2020年


訪日回数（観光・レジャー目的）

出典：観光庁『訪日外国人消費動向調査（2019年）』



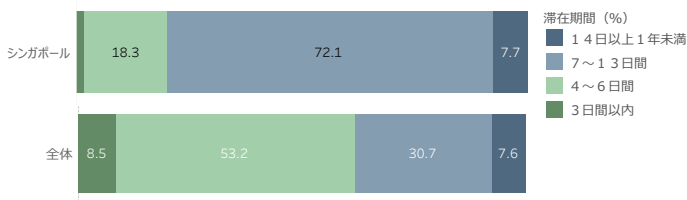
旅行形態（観光・レジャー目的）

出典：観光庁『訪日外国人消費動向調査（2019年）』



滞在日数（観光・レジャー目的）

出典：観光庁『訪日外国人消費動向調査（2019年）』



都道府県別訪問率（観光・レジャー目的）

出典：観光庁『訪日外国人消費動向調査（2019年）』

順位	都道府県	訪問率 (%)
1	東京都	53.83
2	大阪府	39.66
3	千葉県	37.01
4	京都府	29.41
5	北海道	14.91

アジア各国・地域への訪問者数

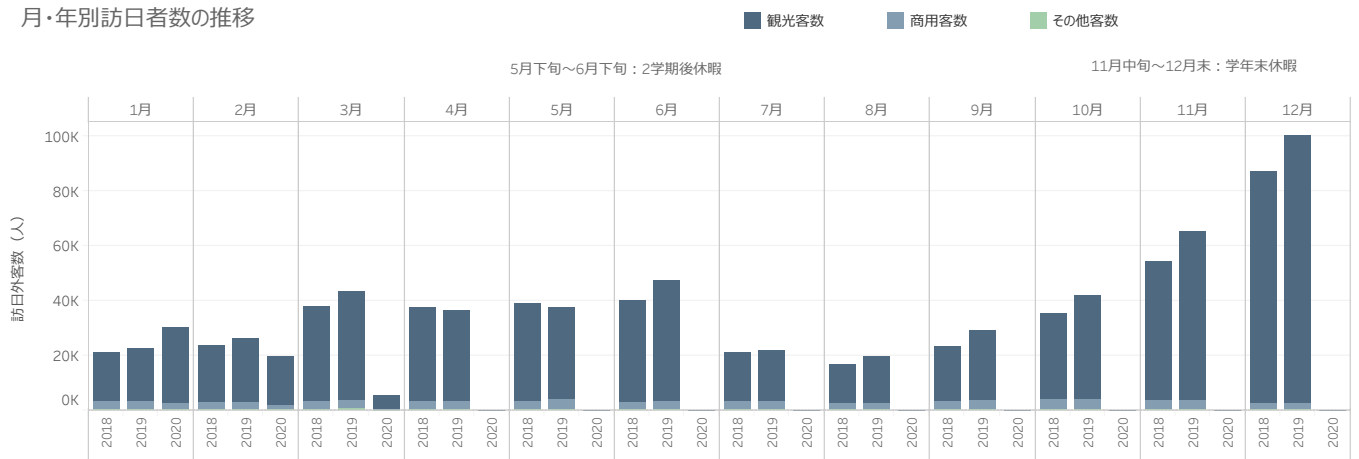
出典：日本政府観光局(JNTO), 国連世界観光機関(UNWTO), 各国政府観光局, 各国統計局

※順位は、2018年の訪問者数を多い順に並び替えたものである。

訪問先	基準	2015	2016	2017	2018	2019
マレーシア	TFN/TFR	12,930,754	13,272,961	12,441,713	10,615,986	10,163,882
インドネシア	VFN	1,624,058	1,515,701	1,554,119	1,768,744	1,934,445
タイ	TFN	938,385	967,550	1,032,647	1,066,219	1,056,582
中国	VFN	905,269	921,887	940,223	978,028	
香港	TFR	518,897	525,576	490,036	481,413	325,341
日本	VFN	308,783	361,807	404,132	437,280	492,252
台湾	VFR	393,037	407,267	425,577	427,222	460,635
ベトナム	VFR	236,547	257,041	277,658	286,246	308,969
韓国	VFN	160,153	221,548	216,170	231,897	246,142
フィリピン	TFR	181,176	176,057	168,637	171,796	158,595
カンボジア	TFR	67,669	70,556	81,063	86,251	88,564
ミャンマー	TFN	45,125	50,198	61,859	58,657	57,890
ラオス	VFN	8,258	8,512	6,829	7,692	11,730
モンゴル	TFN	1,755	2,064	2,485	2,649	3,010

V（日帰りを含む旅行者数）、T（宿泊を伴った旅行者数）F（国境到着者数）、CE（登録観光宿泊施設到着者数）、HS（ホテル到着者数）、R（居住地別統計）、N（国籍別統計）

月・年別訪日者数の推移



本資料を転用される際は出典名を「日本政府観光局(JNTO)」と明示してください。
詳しい観光関連のデータは「JNTO日本の観光統計データ」(<https://statistics.jnto.go.jp>)にて公開しています。