

## ロシアの基礎データ

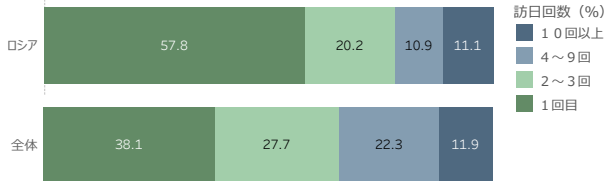
人口	145,930,000
一人あたりの名目GDP(US\$)	10,037
出国者数	45,330,000
外国人訪問者数	24,419,000
訪日外客数	120,043
日本人訪問者数	112,000

### 【出典】

- ・人口：国際連合(UN), 2020年
- ・出国者数、外国人訪問者数、日本人訪問者数：国連世界観光機関(UNWTO), 各国政府観光局, 各国統計局, 2019年  
\*日帰り客を含む
- ・訪日外客数：日本政府観光局(JNTO), 2019年
- ・一人当たりの名目GDP：国際通貨基金(IMF), 2020年


### 訪日回数（観光・レジャー目的）

出典：観光庁『訪日外国人消費動向調査（2019年）』



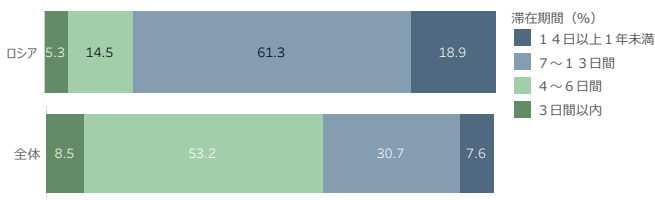
### 旅行形態（観光・レジャー目的）

出典：観光庁『訪日外国人消費動向調査（2019年）』



### 滞在日数（観光・レジャー目的）

出典：観光庁『訪日外国人消費動向調査（2019年）』



### 都道府県別訪問率（観光・レジャー目的）

出典：観光庁『訪日外国人消費動向調査（2019年）』

順位	都道府県	訪問率 (%)
1	千葉県	89.90
2	東京都	82.13
3	京都府	35.73
4	大阪府	27.65
5	奈良県	13.41

## アジア各国・地域への訪問者数

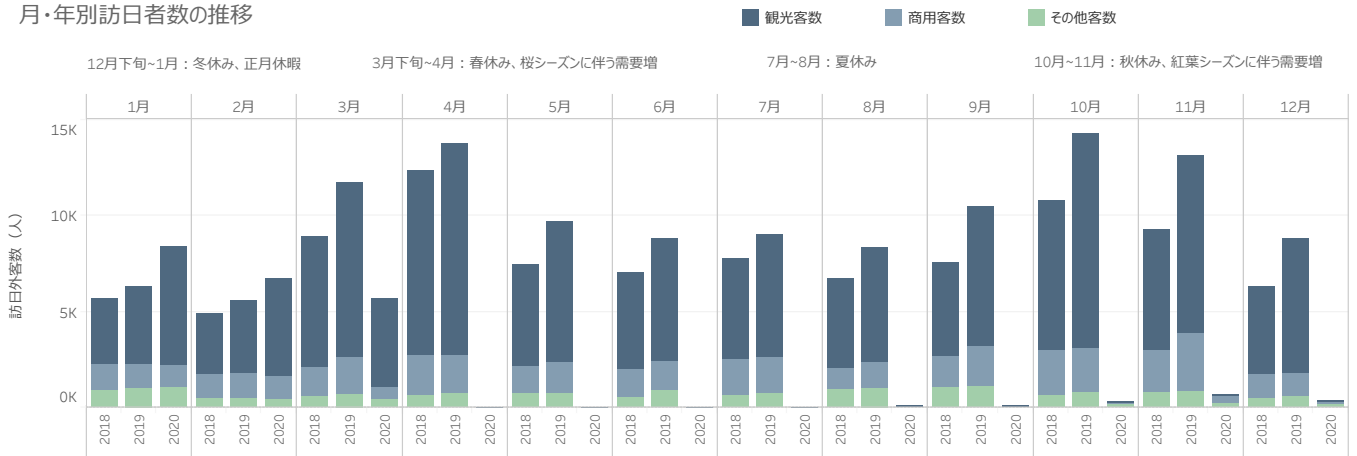
出典：日本政府観光局(JNTO), 国連世界観光機関(UNWTO), 各国政府観光局, 各国統計局

※順位は、2018年の訪問者数を多い順に並び替えたものである。

訪問先	基準	2015	2016	2017	2018	2019
中国	VFN	1,582,279	1,975,910	2,344,646	2,414,301	
タイ	TFN	884,136	1,090,083	1,346,338	1,472,765	1,483,334
ベトナム	VFR	338,843	433,987	574,164	606,637	646,524
韓国	VFN	188,106	233,973	270,427	302,542	343,057
モンゴル	TFN	70,668	84,065	106,885	129,095	141,927
インドネシア	VFN	72,707	88,520	117,532	125,728	158,943
香港	TFR	91,958	86,658	90,073	95,746	84,458
日本	VFN	54,365	54,839	77,251	94,810	120,043
シンガポール	VFR	63,842	70,403	80,135	84,527	80,259
マレーシア	TFN/TFR	55,263	50,893	67,564	72,785	79,984
カンボジア	TFR	55,500	53,164	65,275	64,726	55,653
フィリピン	TFR	25,278	28,210	33,279	29,967	36,111
台湾	VFR	7,808	7,974	9,226	10,394	17,621
ラオス	VFN	12,532	13,033	10,986	8,963	12,054
ミャンマー	TFN	4,138	5,487	5,534	5,451	5,259

V（日帰りを含む旅行者数）、T（宿泊を伴った旅行者数）F（国境到着者数）、CE（登録観光宿泊施設到着者数）、HS（ホテル到着者数）R（居住地別統計）、N（国籍別統計）

## 月・年別訪日者数の推移



本資料を転用される際は出典名を「日本政府観光局(JNTO)」と明示してください。  
 詳しい観光関連のデータは「JNTO日本の観光統計データ」(<https://statistics.jnto.go.jp>)にて公開しています。