

## フィリピンの基礎データ

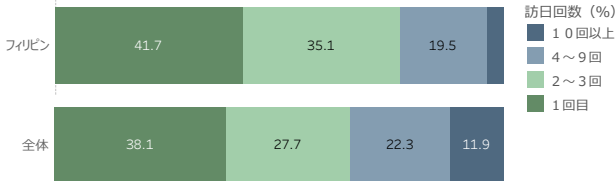
人口	109,580,000
一人あたりの名目GDP(US\$)	3,330
出国者数	
外国人訪問者数	8,261,000
訪日外客数	613,114
日本人訪問者数	682,788

### 【出典】

- ・人口：国際連合(UN), 2020年
- ・出国者数、外国人訪問者数、日本人訪問者数：国連世界観光機関(UNWTO), 各国政府観光局, 各国統計局, 2019年 \*1泊以上の旅行者
- ・訪日外客数：日本政府観光局(JNTO), 2019年
- ・一人当たりの名目GDP：国際通貨基金(IMF), 2020年


### 訪日回数（観光・レジャー目的）

出典：観光庁『訪日外国人消費動向調査（2019年）』



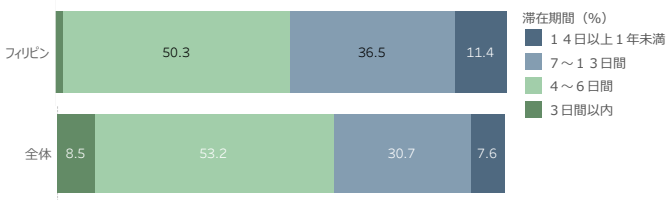
### 旅行形態（観光・レジャー目的）

出典：観光庁『訪日外国人消費動向調査（2019年）』



### 滞在日数（観光・レジャー目的）

出典：観光庁『訪日外国人消費動向調査（2019年）』



### 都道府県別訪問率（観光・レジャー目的）

出典：観光庁『訪日外国人消費動向調査（2019年）』

順位	都道府県	訪問率 (%)
1	東京都	55.08
2	千葉県	49.18
3	大阪府	46.89
4	京都府	29.13
5	奈良県	11.51

## アジア各国・地域への訪問者数

出典：日本政府観光局(JNTO), 国連世界観光機関(UNWTO), 各国政府観光局, 各国統計局

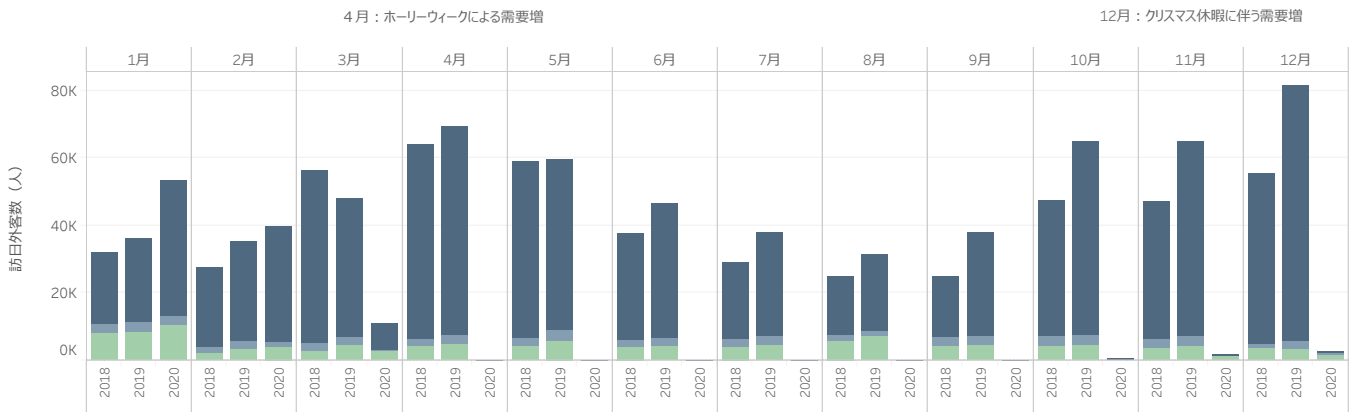
\*順位は、2018年の訪問者数を多い順に並び替えたものである。

訪問先	基準	2015	2016	2017	2018	2019
中国	VFN	1,004,008	1,134,739	1,160,875	1,202,966	
シンガポール	VFR	673,374	691,640	736,500	778,141	829,325
香港	TFR	584,481	675,914	759,852	764,536	729,981
日本	VFN	268,361	347,861	424,121	503,976	613,114
韓国	VFN	403,622	556,745	448,702	460,168	503,867
タイ	TFN	310,968	339,150	381,252	432,053	506,306
台湾	VFR	139,217	172,475	290,784	419,105	509,519
マレーシア	TFN/TFR	554,917	417,446	370,559	396,062	421,908
インドネシア	VFN	273,630	298,910	308,977	217,874	260,980
ベトナム	VFR	99,757	110,967	133,543	151,641	179,190
カンボジア	TFR	84,677	108,032	98,499	92,451	105,017
ミャンマー	TFN	19,075	16,421	18,143	16,748	17,398
ラオス	VFN	16,709	16,750	10,168	10,826	17,187
モンゴル	TFN	767	795	1,219	1,169	1,204

V（日帰りを含む旅行者数）、T（宿泊を伴った旅行者数）F（国境到着者数）、CE（登録観光宿泊施設到着者数）、HS（ホテル到着者数）R（居住地別統計）、N（国籍別統計）

## 月・年別訪日者数の推移

■ 観光客数 ■ 商用客数 ■ その他客数



本資料を転用される際は出典名を「日本政府観光局(JNTO)」と明示してください。  
 詳しい観光関連のデータは「JNTO日本の観光統計データ」(<https://statistics.jnto.go.jp>)にて公開しています。