

## 韓国の基礎データ

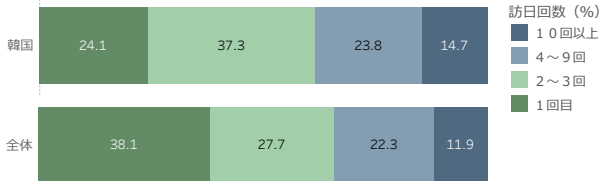
人口	51,270,000
一人あたりの名目GDP(US\$)	31,497
出国者数	28,714,247
外国人訪問者数	17,503,000
訪日外客数	5,584,597
日本人訪問者数	3,271,706

### 【出典】

- ・人口：国際連合(UN), 2020年
- ・出国者数、外国人訪問者数、日本人訪問者数：国連世界観光機関(UNWTO), 各国政府観光局, 各国統計局, 2019年  
\*日帰り客を含む
- ・訪日外客数：日本政府観光局(JNTO), 2019年
- ・一人当たりの名目GDP：国際通貨基金(IMF), 2020年


### 訪日回数（観光・レジャー目的）

出典：観光庁『訪日外国人消費動向調査（2019年）』



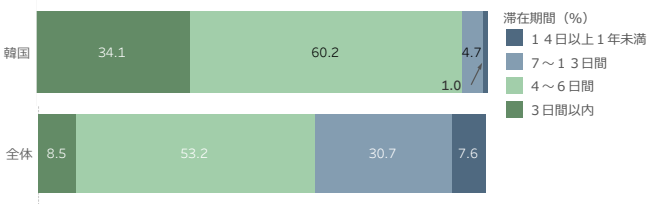
### 旅行形態（観光・レジャー目的）

出典：観光庁『訪日外国人消費動向調査（2019年）』



### 滞在日数（観光・レジャー目的）

出典：観光庁『訪日外国人消費動向調査（2019年）』



### 都道府県別訪問率（観光・レジャー目的）

出典：観光庁『訪日外国人消費動向調査（2019年）』

順位	都道府県	訪問率 (%)
1	大阪府	30.66
2	福岡県	25.54
3	京都府	15.90
4	東京都	14.03
5	千葉県	12.77

## アジア各国・地域への訪問者数

出典：日本政府観光局(JNTO), 国連世界観光機関(UNWTO), 各国政府観光局, 各国統計局

※順位は、2018年の訪問者数を多い順に並び替えたものである。

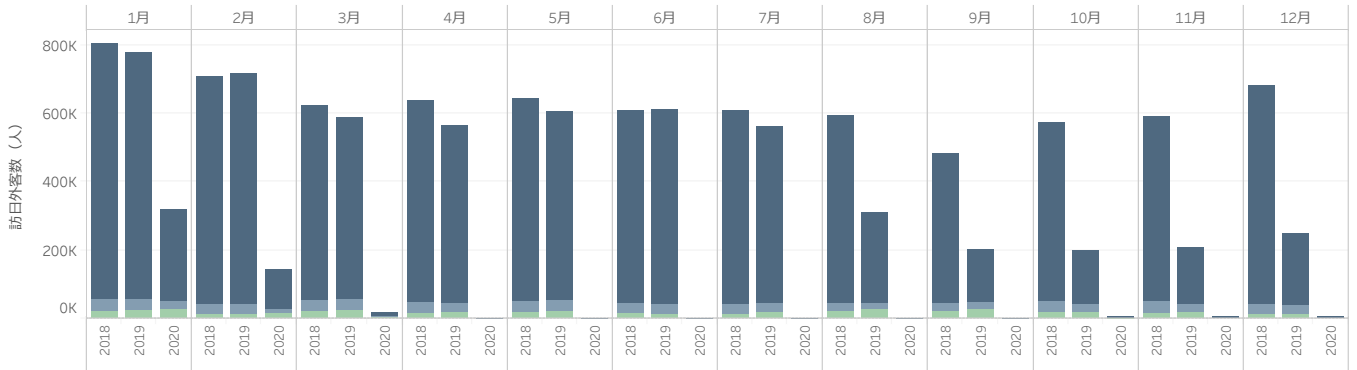
訪問先	基準	2015	2016	2017	2018	2019
日本	VFN	4,002,095	5,090,302	7,140,438	7,538,952	5,584,597
中国	VFN	4,444,389	4,762,163	3,854,869	4,191,790	
ベトナム	VFR	1,112,978	1,543,883	2,415,245	3,485,406	4,290,802
タイ	TFN	1,373,045	1,464,200	1,709,265	1,796,401	1,890,959
フィリピン	TFR	1,339,678	1,475,081	1,607,821	1,624,251	1,989,322
香港	TFR	933,447	1,072,029	1,160,738	1,116,088	780,141
台湾	VFR	658,757	884,397	1,054,708	1,019,441	1,242,598
シンガポール	VFR	577,082	566,509	631,364	629,456	645,848
マレーシア	TFN/TFR	421,161	444,439	484,528	616,783	673,065
インドネシア	VFN	387,473	386,789	423,191	358,885	388,316
カンボジア	TFR	395,259	357,194	345,081	301,770	254,874
ラオス	VFN	165,328	173,260	170,571	174,405	203,191
モンゴル	TFN	47,213	57,587	74,921	84,184	101,279
ミャンマー	TFN	63,715	64,397	65,829	72,852	111,794

V（日帰りを含む旅行者数）、T（宿泊を伴った旅行者数）F（国境到着者数）、CE（登録観光宿泊施設到着者数）、HS（ホテル到着者数）R（居住地別統計）、N（国籍別統計）

## 月・年別訪日者数の推移

12月下旬~2月初旬：冬休み  
2月中旬~2月下旬：春休み

7月中旬~8月中旬：夏休み



本資料を転用される際は出典名を「日本政府観光局(JNTO)」と明示してください。

詳しい観光関連のデータは「JNTO日本の観光統計データ」(<https://statistics.jnto.go.jp/>)にて公開しています。