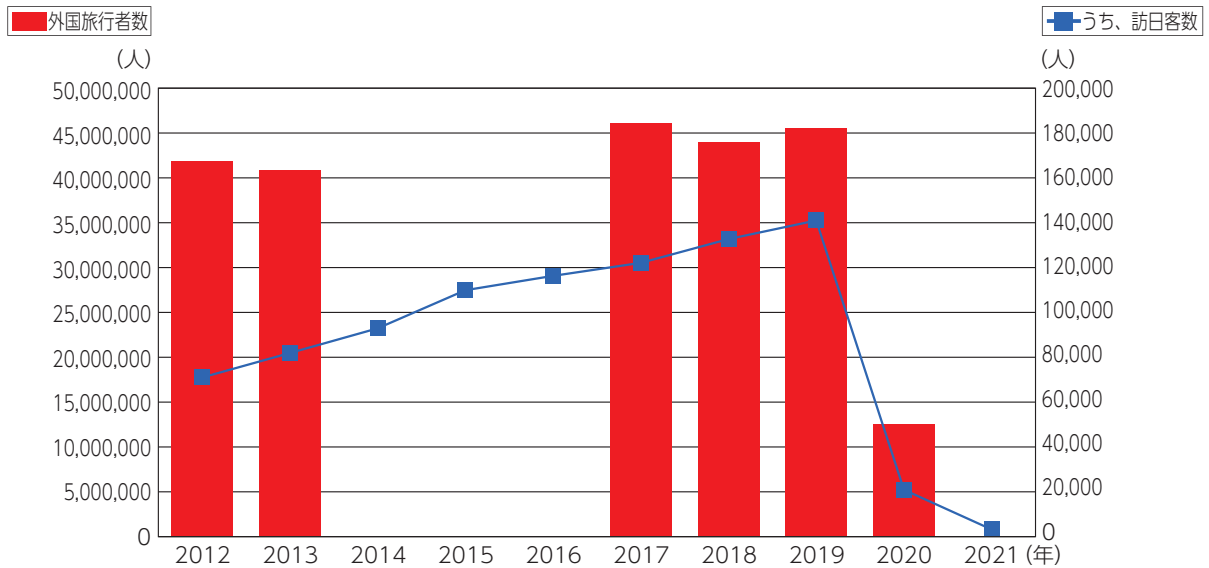


### 第3章 外国旅行の動向

#### (1) 北欧人の外国旅行者数と訪日客数の推移（2012年～2021年）



■ 外国旅行者数(左目盛)	41,696,000	40,736,000	-	-	-	45,948,000	43,890,245	45,387,540	12,475,000	-
■ うち、訪日客数(右目盛)	71,028	81,879	92,917	109,946	116,324	122,136	132,670	141,004	20,881	3,199
訪日率(%)	0.170	0.201	-	-	-	0.266	0.302	0.311	0.167	-

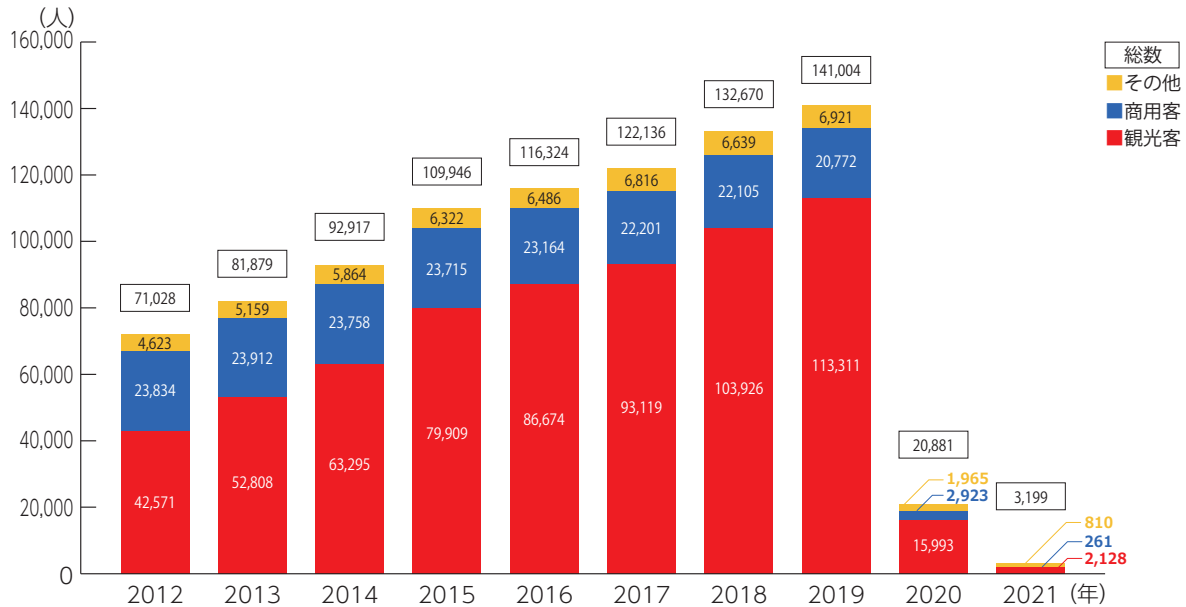
注1：上記の北欧人には、北欧4か国（スウェーデン、フィンランド、デンマーク、ノルウェー）からの旅行者のみが含まれている。

注2：北欧人の外国旅行者数には、日帰り客が含まれていない。

出典：国連世界観光機関（UNWTO）、欧州連合統計局（ユーロスタット）、日本政府観光局（JNTO）

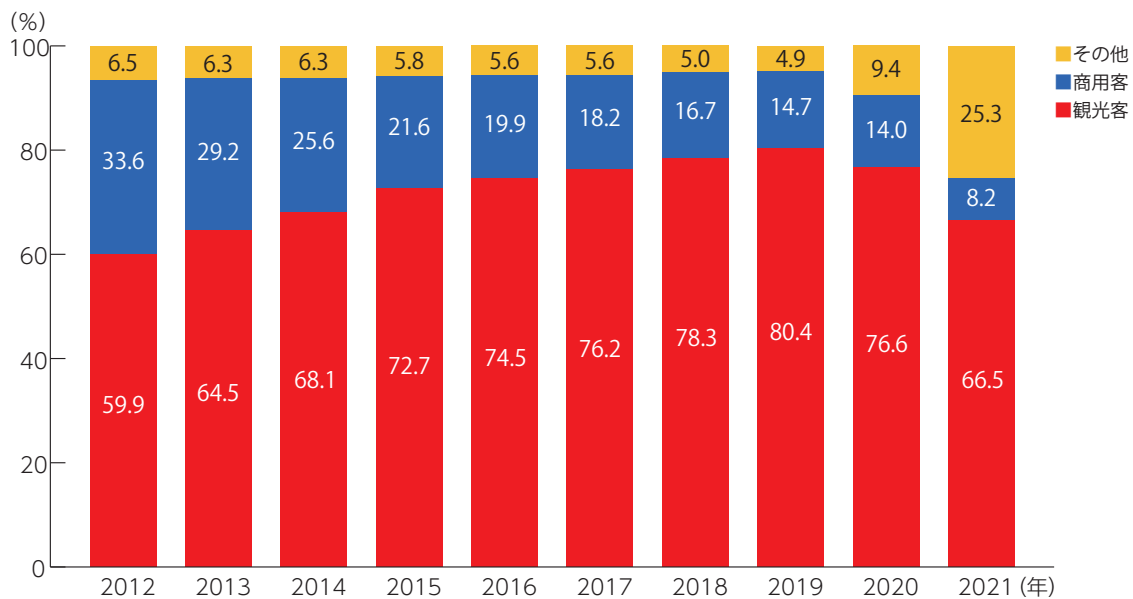
## 第4章 訪日旅行の動向

## (1) 訪日北欧人の推移 (2012年～2021年)



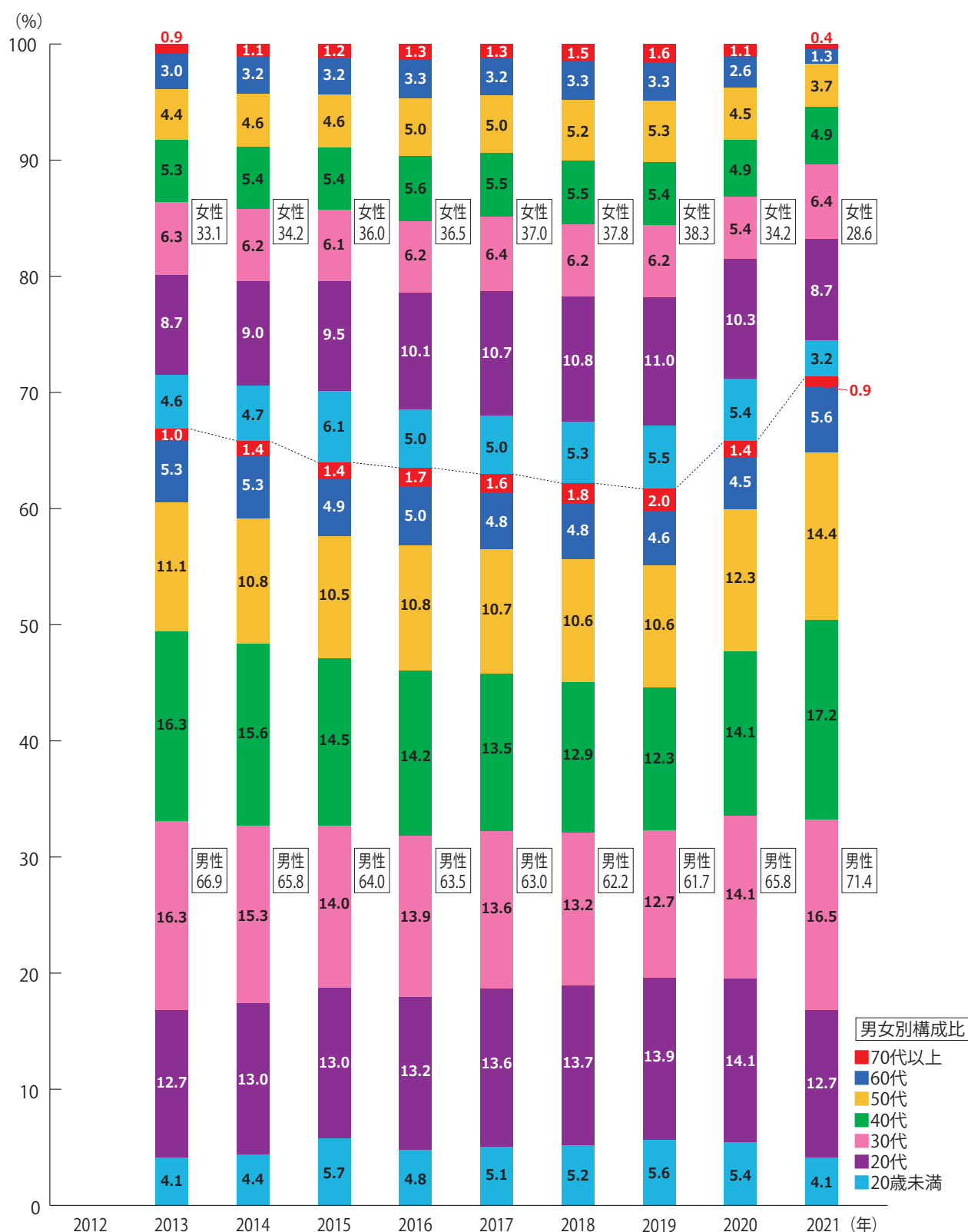
注：上記の北欧人には、北欧4か国（スウェーデン、フィンランド、デンマーク、ノルウェー）からの旅行者のみが含まれている。  
出典：日本政府観光局（JNTO）

## (2) 訪日北欧人の目的別シェアの推移 (2012年～2021年)



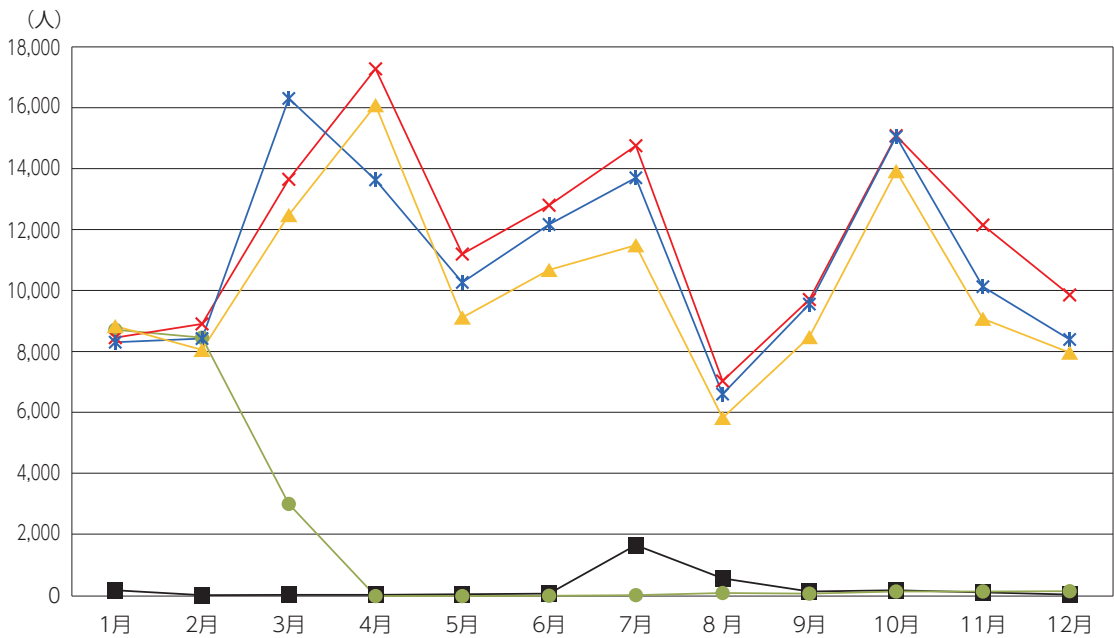
注：上記の北欧人には、北欧4か国（スウェーデン、フィンランド、デンマーク、ノルウェー）からの旅行者のみが含まれている。  
出典：日本政府観光局（JNTO）

### (3) 訪日北欧人の性・年齢別構成（2012年～2021年）



注1：上記の北欧人には、北欧4か国（スウェーデン、フィンランド、デンマーク、ノルウェー）からの旅行者のみが含まれている。  
 注2：上の数値は、日本国法務省が発表する正規入国者数（永住者、定住者などの在日外国人が含まれており、かつクルーズ旅行者などの一時上陸者が含まれていない入国者数）に基づいている。日本政府観光局（JNTO）が発表する訪日外国人数とは一致しない。  
 注3：2012年以前の数値は存在しない。  
 出典：日本国法務省

## (4) 月別訪日北欧人の推移（2017年～2021年）

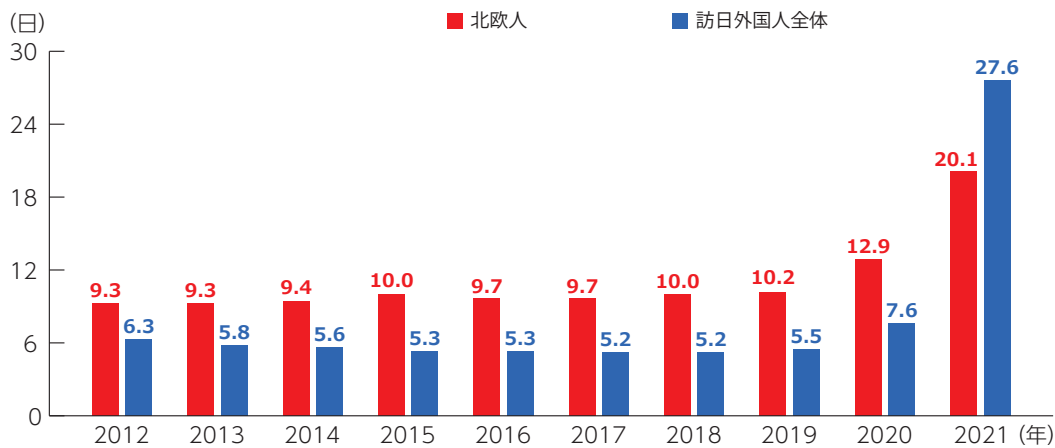


単位：人

	1月	2月	3月	4月	5月	6月	7月	8月	9月	10月	11月	12月
■ 2021年	186	29	36	44	60	79	1,673	582	146	192	118	54
● 2020年	8,732	8,469	3,016	1	1	7	31	99	75	147	146	157
× 2019年	8,465	8,924	13,657	17,277	11,214	12,808	14,764	7,050	9,721	15,094	12,157	9,873
* 2018年	8,316	8,441	16,311	13,642	10,278	12,177	13,709	6,620	9,572	15,056	10,137	8,411
▲ 2017年	8,854	8,072	12,486	16,087	9,126	10,685	11,496	5,838	8,488	13,933	9,089	7,982

注：上記の北欧人には、北欧4か国（スウェーデン、フィンランド、デンマーク、ノルウェー）からの旅行者のみが含まれている。  
出典：日本政府観光局（JNTO）

## (5) 訪日北欧人の平均滞在日数の推移（2012年～2021年）



注：新型コロナウイルス感染症に対する日本政府の防疫措置により、2021年は年間を通じて、観光客の日本への入国が原則的に不可能であった。2021年の入国者は、日本に長く滞在する人々が主流を占めたため、平均滞在日数が押し上げられた。  
出典：日本政府観光局（JNTO）