

マレーシアの基礎データ

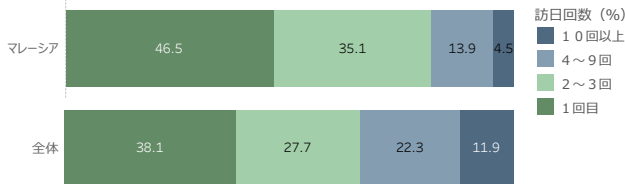
人口	32,370,000
一人あたりの名目GDP(US\$)	10,270
出国者数	
外国人訪問者数	26,101,000
訪日外客数	501,592
日本人訪問者数	424,694

【出典】

- ・人口：国際連合(UN), 2020年
- ・出国者数、外国人訪問者数、日本人訪問者数：国連世界観光機関(UNWTO), 各国政府観光局, 各国統計局, 2019年*1泊以上の旅行者
- ・訪日外客数：日本政府観光局(JNTO), 2019年
- ・一人当たりの名目GDP：国際通貨基金(IMF), 2020年


訪日回数（観光・レジャー目的）

出典：観光庁『訪日外国人消費動向調査（2019年）』



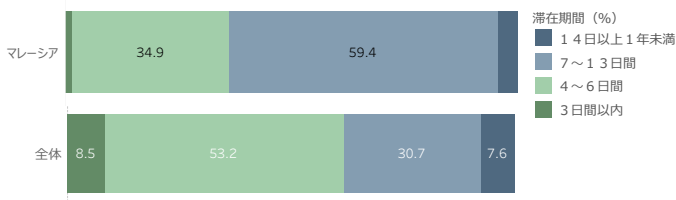
旅行形態（観光・レジャー目的）

出典：観光庁『訪日外国人消費動向調査（2019年）』



滞在日数（観光・レジャー目的）

出典：観光庁『訪日外国人消費動向調査（2019年）』



都道府県別訪問率（観光・レジャー目的）

出典：観光庁『訪日外国人消費動向調査（2019年）』

順位	都道府県	訪問率 (%)
1	大阪府	46.57
2	東京都	45.94
3	京都府	36.62
4	千葉県	29.08
5	北海道	21.10

アジア各国・地域への訪問者数

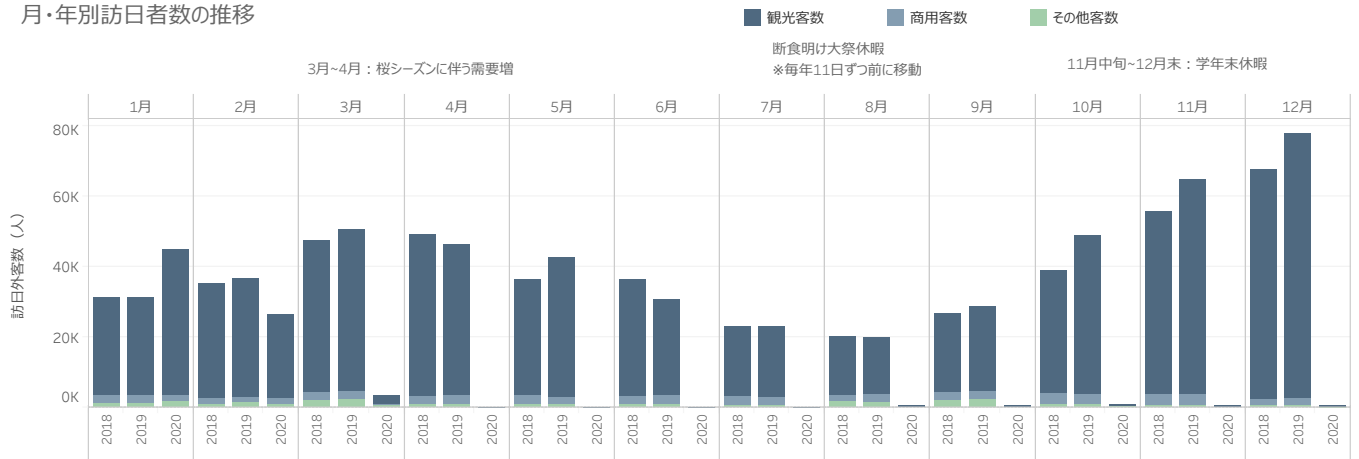
出典：日本政府観光局(JNTO), 国連世界観光機関(UNWTO), 各国政府観光局, 各国統計局

*順位は、2018年の訪問者数を多い順に並び替えたものである。

訪問先	基準	2015	2016	2017	2018	2019
タイ	TFN	3,418,855	3,494,890	3,494,488	4,032,139	4,272,584
インドネシア	VFN	1,458,593	1,541,197	2,121,888	2,503,344	2,980,753
中国	VFN	1,075,451	1,163,869	1,232,499	1,290,744	
シンガポール	VFR	1,171,077	1,151,585	1,168,384	1,254,022	1,220,730
ベトナム	VFR	346,584	407,574	480,456	540,119	606,206
台湾	VFR	431,481	474,420	528,019	526,129	537,692
日本	VFN	305,447	394,268	439,548	468,360	501,592
香港	TFR	406,249	403,942	391,246	391,708	275,939
韓国	VFN	223,350	311,254	307,641	382,929	408,590
カンボジア	TFR	149,389	152,843	179,316	201,116	203,008
フィリピン	TFR	155,814	139,133	143,566	145,246	139,882
ミャンマー	TFN	40,852	43,931	47,010	47,632	44,203
ラオス	VFN	24,095	24,391	19,114	26,002	28,321
モンゴル	TFN	1,506	1,372	1,672	1,731	2,062

V（日帰りを含む旅行者数）、T（宿泊を伴った旅行者数）F（国境到着者数）、CE（登録観光宿泊施設到着者数）、HS（ホテル到着者数）R（居住地別統計）、N（国籍別統計）

月・年別訪日者数の推移



本資料を転用される際は出典名を「日本政府観光局(JNTO)」と明示してください。
 詳しい観光関連のデータは「JNTO日本の観光統計データ」(<https://statistics.jnto.go.jp>)にて公開しています。