

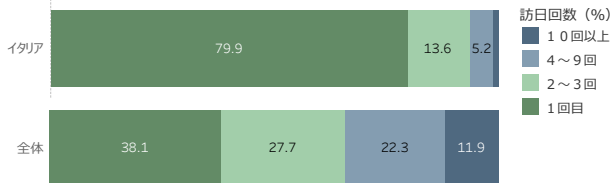
## イタリアの基礎データ

人口	60,460,000
一人あたりの名目GDP(US\$)	31,288
出国者数	34,703,000
外国人訪問者数	64,513,000
訪日外客数	162,769
日本人訪問者数	372,979

【出典】  
 ・人口：国際連合(UN), 2020年  
 ・出国者数、外国人訪問者数、日本人訪問者数：国連世界観光機関(UNWTO), 各国政府観光局, 各国統計局, 2019年  
 \*1泊以上の旅行者  
 ・訪日外客数：日本政府観光局(JNTO), 2019年  
 ・一人あたりの名目GDP：国際通貨基金(IMF), 2020年


### 訪日回数（観光・レジャー目的）

出典：観光庁『訪日外国人消費動向調査（2019年）』



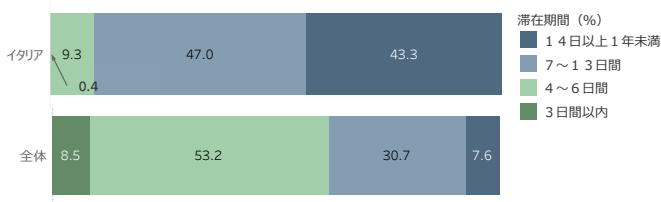
### 旅行形態（観光・レジャー目的）

出典：観光庁『訪日外国人消費動向調査（2019年）』



### 滞在日数（観光・レジャー目的）

出典：観光庁『訪日外国人消費動向調査（2019年）』



### 都道府県別訪問率（観光・レジャー目的）

出典：観光庁『訪日外国人消費動向調査（2019年）』

順位	都道府県	訪問率 (%)
1	東京都	89.24
2	京都府	71.58
3	千葉県	66.61
4	大阪府	52.96
5	広島県	27.08

## アジア各国・地域への訪問者数

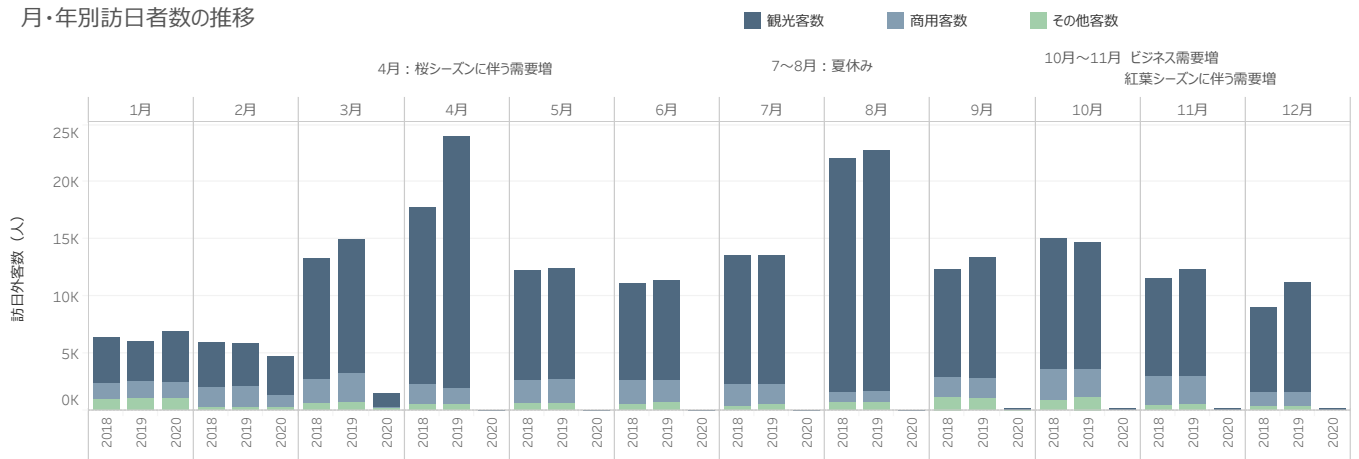
出典：日本政府観光局(JNTO), 国連世界観光機関(UNWTO), 各国政府観光局, 各国統計局

※順位は、2018年の訪問者数を多い順に並び替えたものである。

訪問先	基準	2015	2016	2017	2018	2019
タイ	TFN	246,094	265,597	264,524	279,891	272,310
中国	VFN	246,145	266,793	279,686	277,776	
日本	VFN	103,198	119,251	125,864	150,060	162,769
シンガポール	VFR	69,351	74,629	80,438	102,006	102,724
インドネシア	VFN	69,427	79,424	90,022	94,288	91,229
香港	TFR	71,349	70,015	69,871	68,610	59,100
ベトナム	VFR	40,291	51,265	58,041	65,562	70,798
マレーシア	TFN/TFR	51,946	42,747	44,638	52,055	54,710
韓国	VFN	46,147	63,906	44,080	46,546	49,344
フィリピン	TFR	21,620	25,945	30,437	35,182	38,951
カンボジア	TFR	32,177	35,794	40,329	33,979	40,916
台湾	VFR	15,615	17,102	18,596	19,577	20,115
ミャンマー	TFN	14,841	17,969	18,242	16,855	19,121
ラオス	VFN	8,990	10,052	7,537	6,198	7,330
モンゴル	TFN	2,853	3,000	2,971	3,192	3,655

V（日帰りを含む旅行者数）、T（宿泊を伴った旅行者数）F（国境到着者数）、CE（登録観光宿泊施設到着者数）、HS（ホテル到着者数）R（居住地別統計）、N（国籍別統計）

## 月・年別訪日者数の推移



本資料を転用される際は出典名を「日本政府観光局(JNTO)」と明示してください。  
 詳しい観光関連のデータは「JNTO日本の観光統計データ」(<https://statistics.jnto.go.jp>)にて公開しています。