

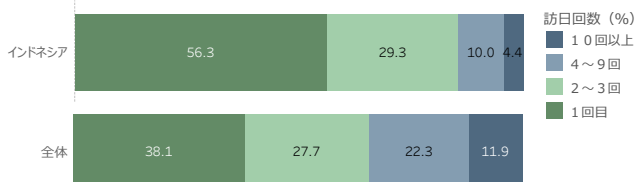
インドネシアの基礎データ

人口	273,520,000
一人あたりの名目GDP(US\$)	3,922
出国者数	11,688,000
外国人訪問者数	15,455,000
訪日外客数	412,779
日本人訪問者数	519,623

【出典】
 ・人口：国際連合(UN), 2020年
 ・出国者数、外国人訪問者数、日本人訪問者数：国連世界観光機関(UNWTO), 各国政府観光局, 各国統計局, 2019年
 *出国者数および外国人訪問者数は1泊以上の旅行者、日本人訪問者数は日帰り客を含む
 ・訪日外客数：日本政府観光局(JNTO), 2019年
 ・一人当たりの名目GDP：国際通貨基金(IMF), 2020年


訪日回数（観光・レジャー目的）

出典：観光庁『訪日外国人消費動向調査（2019年）』



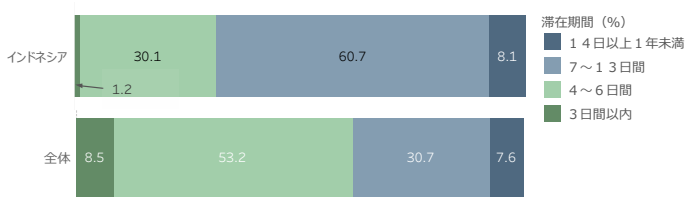
旅行形態（観光・レジャー目的）

出典：観光庁『訪日外国人消費動向調査（2019年）』



滞在日数（観光・レジャー目的）

出典：観光庁『訪日外国人消費動向調査（2019年）』



都道府県別訪問率（観光・レジャー目的）

出典：観光庁『訪日外国人消費動向調査（2019年）』

順位	都道府県	訪問率 (%)
1	東京都	87.49
2	大阪府	57.53
3	千葉県	47.32
4	京都府	45.07
5	山梨県	12.59

アジア各国・地域への訪問者数

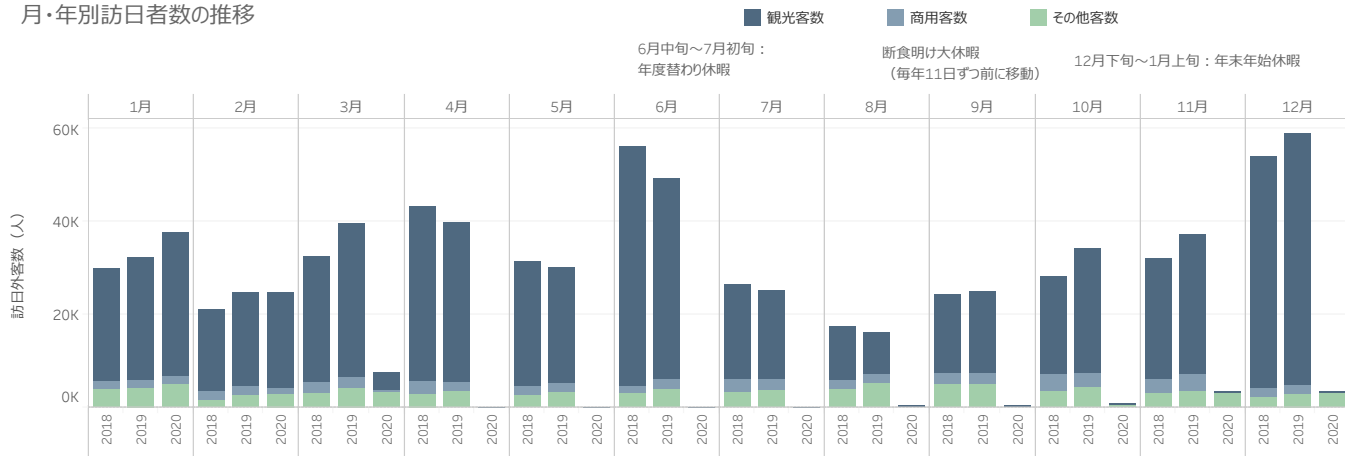
出典：日本政府観光局(JNTO), 国連世界観光機関(UNWTO), 各国政府観光局, 各国統計局

※順位は、2018年の訪問者数を多い順に並び替えたものである。

訪問先	基準	2015	2016	2017	2018	2019
マレーシア	TFN/TFR	2,788,033	3,049,964	2,796,570	3,277,689	3,623,277
シンガポール	VFR	2,761,690	2,913,627	2,964,400	3,031,455	3,120,626
中国	VFN	544,762	632,913	680,841	708,517	
タイ	TFN	469,125	534,797	576,110	643,418	709,578
日本	VFN	205,083	271,014	352,330	396,852	412,779
香港	TFR	312,962	362,735	385,495	342,760	285,060
韓国	VFN	193,590	295,461	230,837	249,067	278,575
台湾	VFR	177,743	188,720	189,631	210,985	229,960
ベトナム	VFR	62,240	69,653	81,065	87,941	106,688
フィリピン	TFR	48,178	44,348	62,923	76,652	70,819
カンボジア	TFR	43,147	48,771	49,878	55,753	66,804
ミャンマー	TFN	14,683	11,022	11,517	12,898	15,558
ラオス	VFN	6,019	5,010	3,241	3,487	5,161
モンゴル	TFN	399	526	466	627	553

V（日帰りを含む旅行者数）、T（宿泊を伴った旅行者数）F（国境到着者数）、CE（登録観光宿泊施設到着者数）、HS（ホテル到着者数）R（居住地別統計）、N（国籍別統計）

月・年別訪日者数の推移



本資料を転用される際は出典名を「日本政府観光局(JNTO)」と明示してください。
 詳しい観光関連のデータは「JNTO日本の観光統計データ」(<https://statistics.jnto.go.jp/>)にて公開しています。