

## 香港の基礎データ

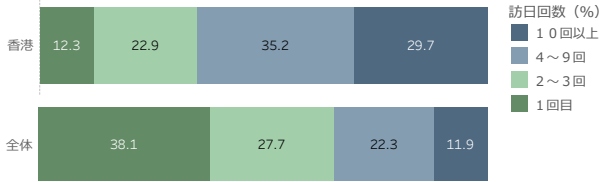
人口	7,500,000
一人あたりの名目GDP(US\$)	46,753
出国者数	12,968,194
外国人訪問者数	23,752,000
訪日外客数	2,290,792
日本人訪問者数	660,883

### 【出典】

- ・人口：国際連合(UN), 2020年
- ・出国者数、外国人訪問者数、日本人訪問者数：国連世界観光機関(UNWTO), 各国政府観光局, 各国統計局, 2019年  
\*出国者数は日帰り客を含む、外国人訪問者数および日本人訪問者数は1泊以上の旅行者
- ・訪日外客数：日本政府観光局(JNTO), 2019年
- ・一人当たりの名目GDP：国際通貨基金(IMF), 2020年


### 訪日回数（観光・レジャー目的）

出典：観光庁『訪日外国人消費動向調査（2019年）』



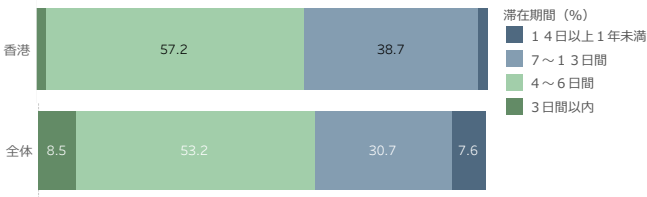
### 旅行形態（観光・レジャー目的）

出典：観光庁『訪日外国人消費動向調査（2019年）』



### 滞在日数（観光・レジャー目的）

出典：観光庁『訪日外国人消費動向調査（2019年）』



### 都道府県別訪問率（観光・レジャー目的）

出典：観光庁『訪日外国人消費動向調査（2019年）』

順位	都道府県	訪問率 (%)
1	大阪府	32.50
2	東京都	28.45
3	千葉県	26.54
4	京都府	20.11
5	福岡県	12.07

## アジア各国・地域への訪問者数

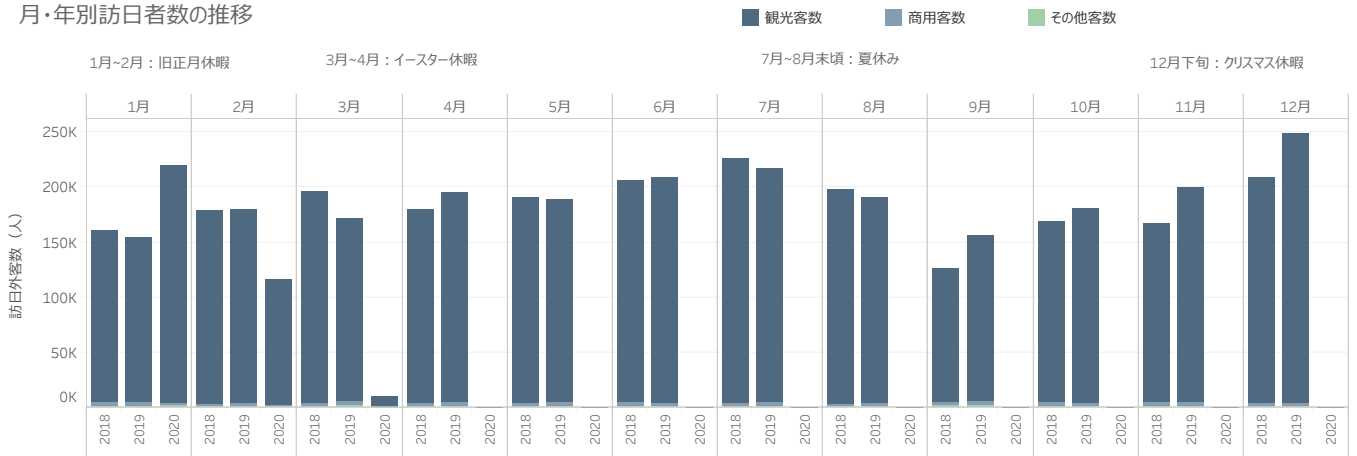
出典：日本政府観光局(JNTO), 国連世界観光機関(UNWTO), 各国政府観光局, 各国統計局

※順位は、2018年の訪問者数を多い順に並び替えたものである。

訪問先	基準	2015	2016	2017	2018	2019
中国	VFN	79,448,100	81,059,391	79,795,890	79,368,424	
日本	VFN	1,524,292	1,839,193	2,231,568	2,207,804	2,210,964
台湾	VFR	1,513,597	1,614,803	1,692,063	1,653,654	1,758,006
タイ	TFN	669,617	751,264	821,064	1,015,599	1,045,283
韓国	VFN	523,427	650,676	658,031	683,818	694,934
シンガポール	VFR	609,888	537,969	465,781	473,124	488,542
フィリピン	TFR	122,180	116,328	111,135	117,992	91,653
インドネシア	VFN	94,109	101,369	98,272	91,182	50,324
ベトナム	VFR		34,613	47,721	62,208	51,618
カンボジア	TFR	14,787	15,980	13,461	12,221	2,191
ミャンマー	TFN	2,913	1,260	392	7,183	32,005
モンゴル	TFN	1,848	1,583	2,808	3,121	4,311

V（日帰りを含む旅行者数）、T（宿泊を伴った旅行者数）F（国境到着者数）、CE（登録観光宿泊施設到着者数）、HS（ホテル到着者数）R（居住地別統計）、N（国籍別統計）

## 月・年別訪日者数の推移



本資料を転用される際は出典名を「日本政府観光局(JNTO)」と明示してください。  
 詳しい観光関連のデータは「JNTO日本の観光統計データ」(<https://statistics.jnto.go.jp/>)にて公開しています。