

ドイツの基礎データ

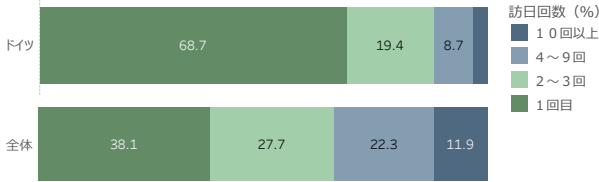
人口	83,780,000
一人あたりの名目GDP(US\$)	45,733
出国者数	99,532,966
外国人訪問者数	39,563,000
訪日外客数	236,544
日本人訪問者数	614,638

【出典】

- ・人口：国際連合(UN), 2020年
- ・出国者数、外国人訪問者数、日本人訪問者数：国連世界観光機関(UNWTO), 各国政府観光局, 各国統計局, 2019年
*1泊以上の旅行者
- ・訪日外客数：日本政府観光局(JNTO), 2019年
- ・一人当たりの名目GDP：国際通貨基金(IMF), 2020年


訪日回数（観光・レジャー目的）

出典：観光庁『訪日外国人消費動向調査（2019年）』



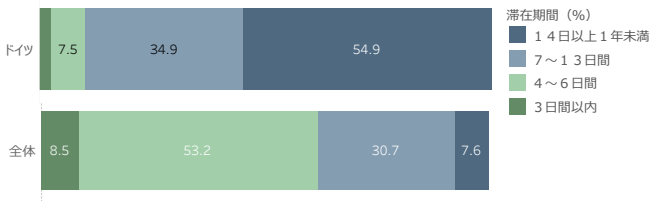
旅行形態（観光・レジャー目的）

出典：観光庁『訪日外国人消費動向調査（2019年）』



滞在日数（観光・レジャー目的）

出典：観光庁『訪日外国人消費動向調査（2019年）』



都道府県別訪問率（観光・レジャー目的）

出典：観光庁『訪日外国人消費動向調査（2019年）』

順位	都道府県	訪問率 (%)
1	東京都	89.52
2	千葉県	54.58
3	京都府	53.09
4	大阪府	43.46
5	広島県	23.82

アジア各国・地域への訪問者数

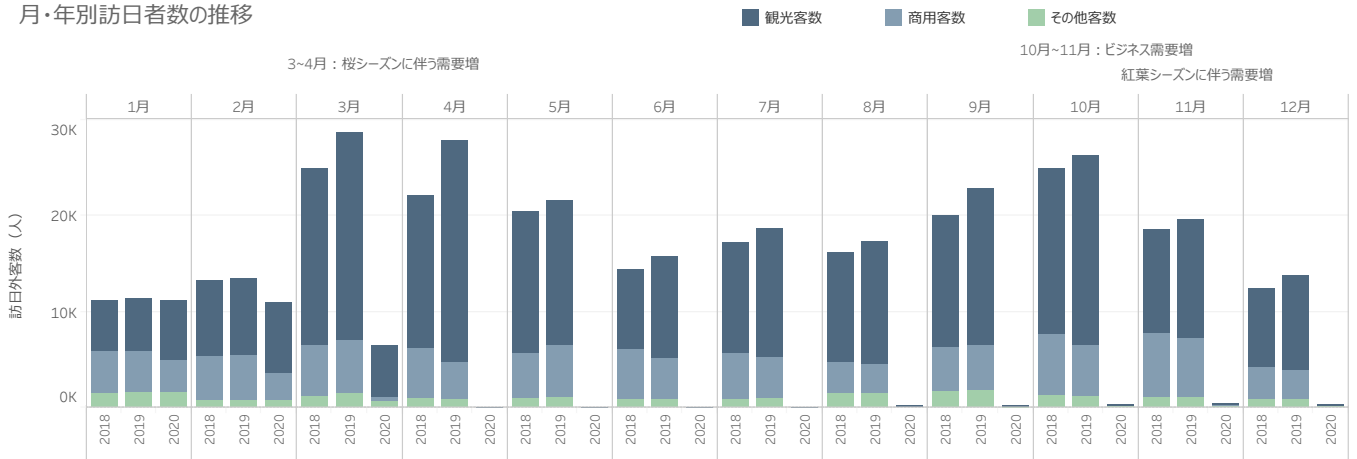
出典：日本政府観光局(JNTO), 国連世界観光機関(UNWTO), 各国政府観光局, 各国統計局

*順位は、2018年の訪問者数を多い順に並び替えたものである。

訪問先	基準	2015	2016	2017	2018	2019
タイ	TFN	761,819	837,885	850,139	886,450	852,432
中国	VFN	623,374	622,668	634,053	643,074	-
シンガポール	VFR	286,732	328,765	342,387	356,807	381,757
インドネシア	VFN	203,611	243,873	267,823	274,166	277,653
日本	VFN	162,580	183,288	195,606	215,336	236,544
ベトナム	VFR	149,079	176,015	199,872	213,986	226,792
香港	TFR	153,988	162,441	159,498	165,191	150,803
マレーシア	TFN/TFR	144,910	130,276	109,816	128,895	130,221
韓国	VFN	100,182	110,302	109,860	115,789	120,730
カンボジア	TFR	94,040	108,784	118,265	98,976	94,371
フィリピン	TFR	75,348	86,363	85,431	92,098	103,756
台湾	VFR	54,954	59,798	65,983	65,330	72,708
ミャンマー	TFN	35,727	39,044	39,952	28,838	29,447
ラオス	VFN	31,897	34,018	23,776	22,915	25,346
モンゴル	TFN	8,992	9,709	10,582	10,819	12,405

V（日帰りを含む旅行者数）、T（宿泊を伴った旅行者数）F（国境到着者数）、CE（登録観光宿泊施設到着者数）、HS（ホテル到着者数）R（居住地別統計）、N（国籍別統計）

月・年別訪日者数の推移



本資料を転用される際は出典名を「日本政府観光局(JNTO)」と明示してください。
 詳しい観光関連のデータは「JNTO日本の観光統計データ」(<https://statistics.jnto.go.jp>)にて公開しています。