

中国の基礎データ

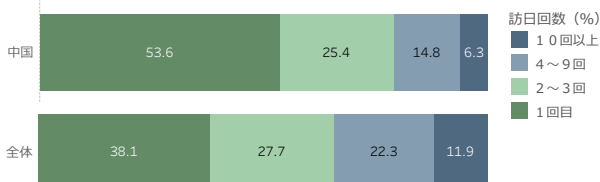
人口	1,439,320,000
一人あたりの名目GDP(US\$)	10,484
出国者数	169,205,400
外国人訪問者数	65,725,000
訪日外客数	9,594,394
日本人訪問者数	

【出典】

- ・人口：国際連合(UN), 2020年
- ・出国者数、外国人訪問者数、日本人訪問者数：国連世界観光機関(UNWTO), 各国政府観光局, 各国統計局, 2019年
*1泊以上の旅行者
- ・訪日外客数：日本政府観光局(JNTO), 2019年
- ・一人当たりの名目GDP：国際通貨基金(IMF), 2020年


訪日回数（観光・レジャー目的）

出典：観光庁『訪日外国人消費動向調査（2019年）』



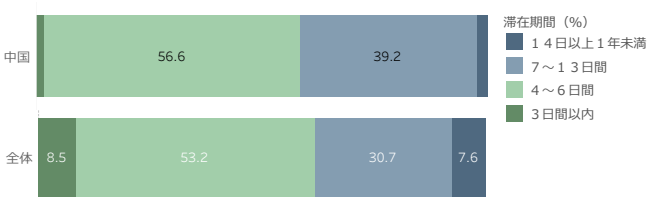
旅行形態（観光・レジャー目的）

出典：観光庁『訪日外国人消費動向調査（2019年）』



滞在日数（観光・レジャー目的）

出典：観光庁『訪日外国人消費動向調査（2019年）』



都道府県別訪問率（観光・レジャー目的）

出典：観光庁『訪日外国人消費動向調査（2019年）』

順位	都道府県	訪問率 (%)
1	大阪府	65.52
2	東京都	48.91
3	京都府	47.92
4	千葉県	29.91
5	奈良県	29.27

アジア各国・地域への訪問者数

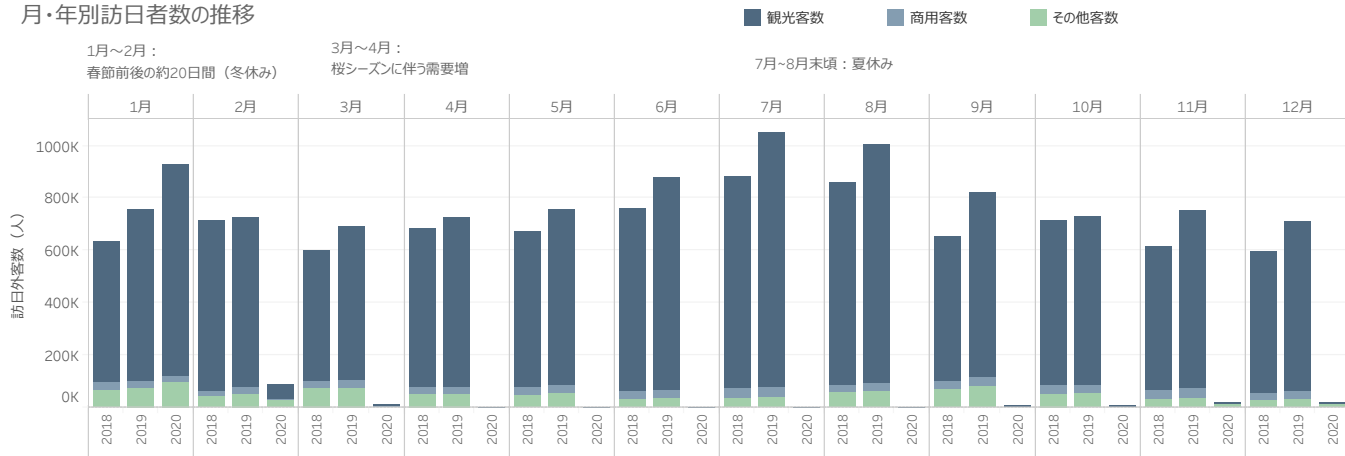
出典：日本政府観光局(JNTO), 国連世界観光機関(UNWTO), 各国政府観光局, 各国統計局

※順位は、2018年の訪問者数を多い順に並び替えたものである。

訪問先	基準	2015	2016	2017	2018	2019
香港	TFR	17,996,827	17,364,946	18,526,210	19,901,957	16,226,642
タイ	TFN	7,936,795	8,757,646	9,806,260	10,534,340	10,997,169
日本	VFN	4,993,689	6,373,564	7,355,818	8,380,034	9,594,394
ベトナム	VFR	1,780,918	2,696,848	4,008,253	4,966,468	5,806,425
韓国	VFN	5,984,170	8,067,722	4,169,353	4,789,512	6,023,021
シンガポール	VFR	2,116,164	2,873,644	3,238,234	3,437,604	3,627,120
マレーシア	TFN/TFR	1,677,163	2,124,942	2,281,666	2,944,133	3,114,257
台湾	VFR	4,184,102	3,511,734	2,732,549	2,695,615	2,714,065
インドネシア	VFN	1,260,700	1,556,771	2,093,171	2,139,161	2,072,079
カンボジア	TFR	694,712	830,003	1,210,782	2,024,443	2,361,849
フィリピン	TFR	490,841	675,663	968,447	1,257,962	1,743,309
ミャンマー	TFN	2,102,677	498,656	996,916	963,190	1,463,054
ラオス	VFN	511,436	545,493	639,185	805,833	1,022,727
モンゴル	TFN	145,029	131,312	142,481	163,979	168,298

V（日帰りを含む旅行者数）、T（宿泊を伴った旅行者数）F（国境到着者数）、CE（登録観光宿泊施設到着者数）、HS（ホテル到着者数）R（居住地別統計）、N（国籍別統計）

月・年別訪日者数の推移



本資料を転用される際は出典名を「日本政府観光局(JNTO)」と明示してください。
詳しい観光関連のデータは「JNTO日本の観光統計データ」(<https://statistics.jnto.go.jp>)にて公開しています。