

カナダの基礎データ

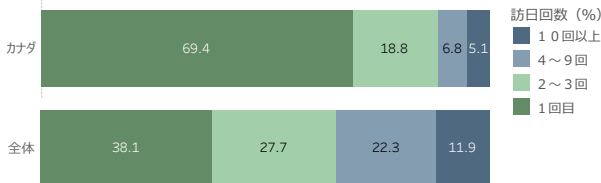
人口	37,740,000
一人あたりの名目GDP(US\$)	43,278
出国者数	33,063,611
外国人訪問者数	22,145,000
訪日外客数	375,262
日本人訪問者数	252,387

【出典】

- ・人口：国際連合(UN), 2020年
- ・出国者数、外国人訪問者数、日本人訪問者数：国連世界観光機関(UNWTO), 各国政府観光局, 各国統計局, 2019年
*1泊以上の旅行者
- ・訪日外客数：日本政府観光局(JNTO), 2019年
- ・一人当たりの名目GDP：国際通貨基金(IMF), 2020年


訪日回数（観光・レジャー目的）

出典：観光庁『訪日外国人消費動向調査（2019年）』



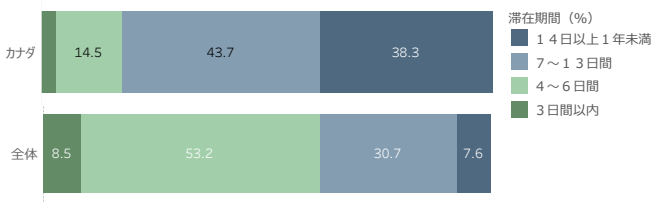
旅行形態（観光・レジャー目的）

出典：観光庁『訪日外国人消費動向調査（2019年）』



滞在日数（観光・レジャー目的）

出典：観光庁『訪日外国人消費動向調査（2019年）』



都道府県別訪問率（観光・レジャー目的）

出典：観光庁『訪日外国人消費動向調査（2019年）』

順位	都道府県	訪問率 (%)
1	東京都	86.81
2	千葉県	60.85
3	京都府	53.54
4	大阪府	51.69
5	広島県	16.26

アジア各国・地域への訪問者数

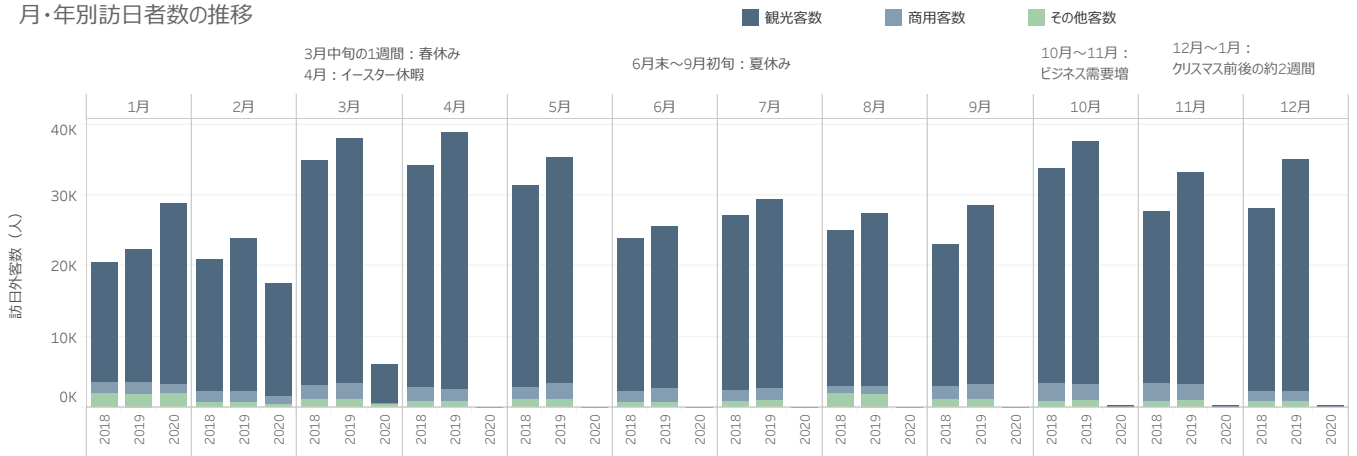
出典：日本政府観光局(JNTO), 国連世界観光機関(UNWTO), 各国政府観光局, 各国統計局

※順位は、2018年の訪問者数を多い順に並び替えたものである。

訪問先	基準	2015	2016	2017	2018	2019
中国	VFN	679,800	740,788	805,026	849,941	
日本	VFN	231,390	273,213	305,591	330,600	375,262
タイ	TFN	227,601	244,869	258,494	276,067	273,218
香港	TFR	245,676	252,837	257,136	260,508	211,850
フィリピン	TFR	156,363	175,631	200,640	226,446	238,850
韓国	VFN	145,547	175,745	176,256	194,259	205,408
ベトナム	VFR	105,670	122,929	138,242	149,535	159,121
シンガポール	VFR	96,247	98,474	105,214	129,517	138,563
台湾	VFR	90,666	106,197	117,687	128,456	136,651
インドネシア	VFN	75,816	86,804	96,139	97,908	103,616
マレーシア	TFN/TFR	79,557	72,337	67,056	84,705	87,568
カンボジア	TFR	56,834	60,715	69,077	61,551	60,189
ミャンマー	TFN	14,051	15,024	14,068	11,065	11,060
ラオス	VFN	19,785	19,315	13,467	10,759	12,873
モンゴル	TFN	2,566	3,052	3,430	3,578	3,594

V（日帰りを含む旅行者数）、T（宿泊を伴った旅行者数）F（国境到着者数）、CE（登録観光宿泊施設到着者数）、HS（ホテル到着者数）R（居住地別統計）、N（国籍別統計）

月・年別訪日者数の推移



本資料を転用される際は出典名を「日本政府観光局(JNTO)」と明示してください。
 詳しい観光関連のデータは「JNTO日本の観光統計データ」(<https://statistics.jnto.go.jp/>)にて公開しています。