

## 豪州の基礎データ

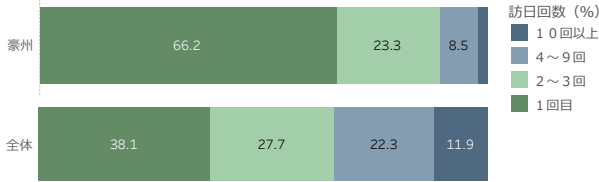
人口	25,500,000
一人あたりの名目GDP(US\$)	52,825
出国者数	11,308,900
外国人訪問者数	9,466,000
訪日外客数	621,771
日本人訪問者数	498,600

### 【出典】

- ・人口：国際連合(UN), 2020年
- ・出国者数、外国人訪問者数、日本人訪問者数：国連世界観光機関(UNWTO), 各国政府観光局, 各国統計局, 2019年  
\*日帰り客を含む
- ・訪日外客数：日本政府観光局(JNTO), 2019年
- ・一人当たりの名目GDP：国際通貨基金(IMF), 2020年


### 訪日回数（観光・レジャー目的）

出典：観光庁『訪日外国人消費動向調査（2019年）』



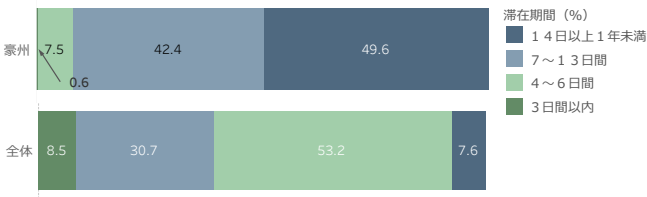
### 旅行形態（観光・レジャー目的）

出典：観光庁『訪日外国人消費動向調査（2019年）』



### 滞在日数（観光・レジャー目的）

出典：観光庁『訪日外国人消費動向調査（2019年）』



### 都道府県別訪問率（観光・レジャー目的）

出典：観光庁『訪日外国人消費動向調査（2019年）』

順位	都道府県	訪問率 (%)
1	東京都	87.63
2	千葉県	67.80
3	大阪府	52.92
4	京都府	52.43
5	広島県	21.42

## アジア各国・地域への訪問者数

出典：日本政府観光局(JNTO), 国連世界観光機関(UNWTO), 各国政府観光局, 各国統計局

\*順位は、2018年の訪問者数を多い順に並び替えたものである。

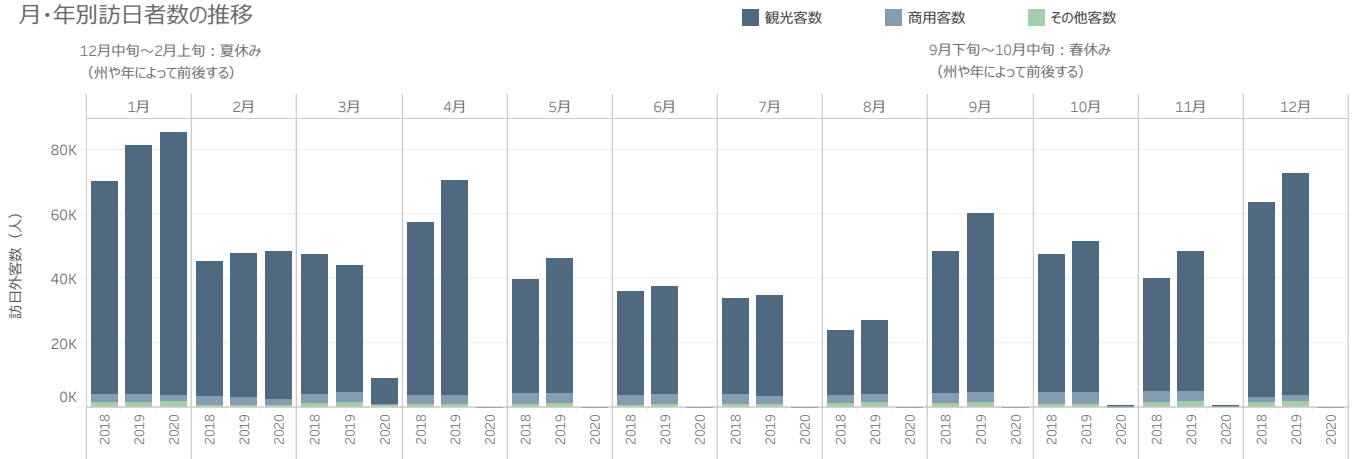
訪問先	基準	2015	2016	2017	2018	2019
インドネシア	VFN	1,099,058	1,302,292	1,256,927	1,301,478	1,386,803
シンガポール	VFR	1,043,568	1,027,313	1,082,001	1,107,224	1,143,337
タイ	TFN	807,450	796,370	817,218	801,014	767,162
中国	VFN	637,300	673,248	733,663	751,865	
日本	VFN	376,075	445,332	495,054	552,440	621,771
香港	TFR	439,769	435,990	432,339	442,838	370,654
ベトナム	VFR	303,721	320,678	370,438	386,934	383,511
マレーシア	TFN/TFR	486,948	377,727	351,232	351,500	368,271
フィリピン	TFR	241,187	251,098	259,433	279,828	286,170
韓国	VFN	133,266	151,979	150,408	153,133	173,218
カンボジア	TFR	134,748	146,806	143,852	127,430	123,253
台湾	VFR	76,122	82,361	90,892	102,541	111,788
ミャンマー	TFN	30,820	34,010	32,628	27,962	25,867
ラオス	VFN	34,665	33,077	20,886	19,607	24,750
モンゴル	TFN	4,804	5,631	7,287	7,495	7,014

V（日帰りを含む旅行者数）、T（宿泊を伴った旅行者数）F（国境到着者数）、CE（登録観光宿泊施設到着者数）、HS（ホテル到着者数）R（居住地別統計）、N（国籍別統計）

## 月・年別訪日者数の推移

12月中旬～2月上旬：夏休み  
(州や年によって前後する)

9月下旬～10月中旬：春休み  
(州や年によって前後する)



本資料を転用される際は出典名を「日本政府観光局(JNTO)」と明示してください。  
詳しい観光関連のデータは「JNTO日本の観光統計データ」(<https://statistics.jnto.go.jp>)にて公開しています。