

※ 本リリースは国土交通記者会・交通運輸記者会に配布しております。

2023年1月18日

訪日外客数（2022年12月および年間推計値）

◇12月：1,370,000人、前月比約1.5倍

◇2022年計：3,831,900人

- 10月より日本政府が個人旅行の受入れや査証免除措置の再開等を実施したことを受け、12月の訪日外客数は1,370,000人と、前月934,500人から約1.5倍となった。東アジア地域においては韓国からの訪日外客数が前月から大幅に増加したこと、また、その他の地域においてもタイや米国等からの訪日外客数が回復基調にあることが今月の訪日外客数の押し上げ要因となった。なお、航空便においては増便の傾向が見られるが、新型コロナウイルス感染症拡大以前との比較では回復途上にある。
- 2022年の年間訪日外客数は、3,831,900人となった。6月10日より観光目的の入国受入れ再開や段階的な水際措置の緩和がなされ、特に、本格的な受け入れ再開を行った10月以降顕著な回復傾向が見られたが、2019年比では10%程度となっている。
- 観光立国の復活に向けて、観光地・観光産業について持続可能な形で「稼ぐ力」を高めるとともに、地方誘客や消費拡大を促進しつつインバウンドのV字回復を図る必要がある。個人旅行の再開や入国手続き等の実用情報の的確な発信と併せ、これからの訪日観光の柱となるサステナブル・ツーリズム等の情報発信やMICE誘致等の取組を強化していくことが求められる。

*本資料では、過去の数値との比較に当たっては、COVID-19の影響を避けるため、2019年実績との比較を行っている。

*月別推計値と2003年以降の訪日外客数は、下記リンク「訪日外客数の動向」参照のこと。

https://www.jnto.go.jp/jpn/statistics/visitor_trends/index.html

「月別推計値 (Excel)」、「国籍/月別 訪日外客数 (2003年～2022年) (PDF・Excel)」

*最新の市場動向トピックスは下記リンク参照のこと。(※11・12月のトピックスは2023年1月末頃に掲載予定。)

https://www.jnto.go.jp/jpn/inbound_market/report.html

*訪日外客数とは、法務省集計による出入国管理統計に基づき、算出したものである。訪日外客は、外国人正規入国者から、日本を主たる居住国とする永住者等の外国人を除き、これに外国人一時上陸客等を加えた入国外国人旅行者のことである。駐在員やその家族、留学生等の入国者・再入国者は訪日外客に含まれる。なお、上記の訪日外客には乗員は含まれない。

【お問い合わせ先】
企画総室 調査・マーケティング統括グループ
TEL：03-5369-6020 E-MAIL：data@jnto.go.jp

2022年 訪日外客数・出国日本人数（対2019年比）

2022 Visitor Arrivals & Japanese Overseas Travelers (Compared to 2019)

日本政府観光局(JNTO)
Japan National Tourism Organization(JNTO)

2023年1月18日
18/Jan/2023

(単位:人 / Unit: Persons)

	訪日外客数 Visitor Arrivals			出国日本人数 Japanese Overseas Travelers		
	2019	2022	伸率 Change %	2019	2022	伸率 Change %
1 Jan.	2,689,339 (2,345,029)	17,766 (649)	-99.3 (-100.0)	1,452,157	74,982	-94.8
2 Feb.	2,604,322 (2,341,479)	16,719 (999)	-99.4 (-100.0)	1,534,792	46,932	-96.9
3 Mar.	2,760,136 (2,411,650)	66,121 (3,371)	-97.6 (-99.9)	1,929,915	70,678	-96.3
4 Apr.	2,926,685 (2,640,569)	139,548 (6,166)	-95.2 (-99.8)	1,666,546	129,168	-92.2
5 May	2,773,091 (2,455,865)	147,046 (7,308)	-94.7 (-99.7)	1,437,929	134,013	-90.7
6 Jun.	2,880,041 (2,614,533)	120,430 (12,405)	-95.8 (-99.5)	1,520,993	171,529	-88.7
7 Jul.	2,991,189 (2,713,329)	144,578 (30,315)	-95.2 (-98.9)	1,659,166	277,945	-83.2
8 Aug.	2,520,134 (2,206,746)	169,902 (31,441)	-93.3 (-98.6)	2,109,568	386,412	-81.7
9 Sep.	2,272,883 (1,913,105)	206,641 (42,108)	-90.9 (-97.8)	1,751,477	319,165	-81.8
10 Oct.	2,496,568 (2,177,382)	498,646 (326,699)	-80.0 (-85.0)	1,663,474	349,557	-79.0
11 Nov.	2,441,274 (2,145,425)	* 934,500	* -61.7	1,642,333	379,200	-76.9
12 Dec.	2,526,387 (2,292,029)	* 1,370,000	* -45.8	1,712,319	* 432,100	* -74.8
1~12 Jan.-Dec.	31,882,049 (28,257,141)	* 3,831,900	* -88.0	20,080,669	* 2,771,700	* -86.2

◆注1: 本資料では、過去の数値との比較に当たっては、COVID-19の影響を避けるため、2019年実績との比較を行っている。

◆注2: 本資料を引用される際は、出典名を「日本政府観光局(JNTO)」と明示してください。

◆注3: 訪日外客数のうち、2022年の*印の斜体部分は推計値、その他の値は暫定値、2019年の値は確定値である。

◆注4: 訪日外客数及び*印の出国日本人数は法務省資料を基にJNTOが算出し、それ以外の出国日本人数は法務省資料を転記した数値である。

◆注5: ()内は、総数のうちの観光客数である。

◆注6: 訪日外客数とは、法務省集計による出入国管理統計に基づき、算出したものである。訪日外客は、外国人正規入国者から、日本を主たる居住国とする永住者等の外国人を除き、これに外国人一時上陸客等を加えた入国外国人旅行者のことである。駐在員やその家族、留学生等の入国者・再入国者は訪日外客に含まれる。なお、上記の訪日外客には乗員は含まれない。

◆Note 1. We compared visitor arrivals figures for 2022 to those for 2019 to get rid of the effect of COVID-19.

◆Note 2. If reproduced, your credit line to JAPAN NATIONAL TOURISM ORGANIZATION is mandatory.

◆Note 3. The figures for Visitor Arrivals are definitive (2019) and provisional (2022), while * stands for the preliminary ones, compiled and estimated by JNTO.

◆Note 4. The figures for Japanese Overseas Travelers are provided by the Ministry of Justice.

◆Note 5. The figures in () represent the number of tourists among the total.

【参考】2022年 訪日外客数・出国日本人数（対2021年比）

【reference】2022 Visitor Arrivals & Japanese Overseas Travelers (Compared to 2021)

日本政府観光局(JNTO)

Japan National Tourism Organization (JNTO)

2023年1月18日

18/Jan/2023

(単位: 人 / Unit: Persons)

	訪日外客数 Visitor Arrivals			出国日本人数 Japanese Overseas Travelers		
	2021	2022	伸率 Change %	2021	2022	伸率 Change %
1 Jan.	46,522 (547)	17,766 (649)	-61.8 (18.6)	48,691	74,982	54.0
2 Feb.	7,355 (266)	16,719 (999)	127.3 (275.6)	24,807	46,932	89.2
3 Mar.	12,276 (374)	66,121 (3,371)	438.6 (801.3)	28,896	70,678	144.6
4 Apr.	10,853 (740)	139,548 (6,166)	1185.8 (733.2)	35,905	129,168	259.7
5 May	10,035 (1,057)	147,046 (7,308)	1365.3 (591.4)	30,121	134,013	344.9
6 Jun.	9,251 (1,657)	120,430 (12,405)	1201.8 (648.6)	30,666	171,529	459.3
7 Jul.	51,055 (42,621)	144,578 (30,315)	183.2 (-28.9)	43,184	277,945	543.6
8 Aug.	25,916 (13,304)	169,902 (31,441)	555.6 (136.3)	66,051	386,412	485.0
9 Sep.	17,720 (1,124)	206,641 (42,108)	1,066.1 (3,646.3)	52,366	319,165	509.5
10 Oct.	22,113 (2,287)	498,646 (326,699)	2,155.0 (14,185.0)	50,841	349,557	587.5
11 Nov.	20,682 (1,709)	<i>*934,500</i>	<i>*4,418.4</i>	51,774	379,200	632.4
12 Dec.	12,084 (701)	<i>*1,370,000</i>	<i>*11,237.3</i>	48,942	<i>*432,100</i>	<i>*782.9</i>
1~12 Jan.-Dec.	245,862 (66,387)	<i>*3,831,900</i>	<i>*1,458.6</i>	512,244	<i>*2,771,700</i>	<i>*441.1</i>

◆注1: 本資料を引用される際は、出典名を「日本政府観光局(JNTO)」と明示してください。

◆注2: 訪日外客数のうち、2022年の*印の斜体部分は推計値、その他の値は暫定値、2021年の値は確定値である。

◆注3: 訪日外客数及び*印の出国日本人数は法務省資料を基にJNTOが算出し、それ以外の出国日本人数は法務省資料を転記した数値である。

◆注4: ()内は、総数のうちの観光客数である。

◆注5: 訪日外客数とは、法務省集計による出入国管理統計に基づき、算出したものである。訪日外客は、外国人正規入国者から、日本を主たる居住国とする永住者等の外国人を除き、これに外国人一時上陸客等を加えた入国外国人旅行者のことである。駐在員やその家族、留学生等の入国者・再入国者は訪日外客に含まれる。なお、上記の訪日外客には乗員は含まれない。

◆Note 1. If reproduced, your credit line to JAPAN NATIONAL TOURISM ORGANIZATION is mandatory.

◆Note 2. The figures for Visitor Arrivals are definitive (2021) and provisional (2022), while * stands for the preliminary ones, compiled and estimated by JNTO.

◆Note 3. The figures for Japanese Overseas Travelers are provided by the Ministry of Justice.

◆Note 4. The figures in () represent the number of tourists among the total.

2022年12月 訪日外客数（JNTO推計値）（対2019年比）

Visitor Arrivals for Dec. 2022 (Preliminary figures by JNTO)(Compared to 2019)

国・地域	Country/Area	総数 Total			総数 Total		
		2019年 12月	2022年 12月	伸率(%)	2019年 1月～12月	2022年 1月～12月	伸率(%)
総数	Grand Total	2,526,387	1,370,000	-45.8	31,882,049	3,831,900	-88.0
韓国	South Korea	247,959	456,100	83.9	5,584,597	1,012,700	-81.9
中国	China	710,234	33,500	-95.3	9,594,394	189,000	-98.0
台湾	Taiwan	348,269	170,200	-51.1	4,890,602	331,100	-93.2
香港	Hong Kong	249,642	141,300	-43.4	2,290,792	269,300	-88.2
タイ	Thailand	164,936	83,000	-49.7	1,318,977	198,100	-85.0
シンガポール	Singapore	100,376	67,000	-33.3	492,252	131,900	-73.2
マレーシア	Malaysia	78,250	36,200	-53.7	501,592	74,000	-85.2
インドネシア	Indonesia	59,203	34,400	-41.9	412,779	119,800	-71.0
フィリピン	Philippines	81,542	40,000	-50.9	613,114	126,900	-79.3
ベトナム	Vietnam	30,606	28,200	-7.9	495,051	284,100	-42.6
インド	India	11,739	7,400	-37.0	175,896	54,300	-69.1
豪州	Australia	72,653	41,800	-42.5	621,771	88,600	-85.8
米国	U.S.A.	144,498	109,500	-24.2	1,723,861	323,500	-81.2
カナダ	Canada	35,132	20,600	-41.4	375,262	55,900	-85.1
メキシコ	Mexico	6,499	2,500	-61.5	71,745	9,100	-87.3
英国	United Kingdom	27,750	15,300	-44.9	424,279	57,500	-86.4
フランス	France	20,261	10,800	-46.7	336,333	52,800	-84.3
ドイツ	Germany	13,639	7,700	-43.5	236,544	45,700	-80.7
イタリア	Italy	11,196	4,900	-56.2	162,769	23,600	-85.5
スペイン	Spain	7,295	3,500	-52.0	130,243	15,900	-87.8
ロシア	Russia	8,833	1,600	-81.9	120,043	10,400	-91.3
中東地域	Middle East	5,554	4,800	-13.6	95,160	21,400	-77.5
その他	Others	90,321	49,700	-45.0	1,213,993	336,300	-72.3

◆注1：本資料では、過去の数値との比較に当たっては、COVID-19の影響を避けるため、2019年実績との比較を行っている。

◆注2：本資料を引用される際は、出典名を「日本政府観光局(JNTO)」と明示してください。

◆注3：上記の2019年の数値は確定値、2022年の数値は推計値である。

◆注4：訪日外客数とは、法務省集計による出入国管理統計に基づき、算出したものである。訪日外客は、外国人正規入国者から、日本を主たる居住国とする永住者等の外国人を除き、これに外国人一時上陸客等を加えた入国外国人旅行者のことである。駐在員やその家族、留学生等の入国者・再入国者は訪日外客に含まれる。

なお、上記の訪日外客には、乗員は含まれない。

◆注5：中東地域はイスラエル、トルコ、GCC6か国（サウジアラビア、アラブ首長国連邦(UAE)、バーレーン、オマーン、カタール、クウェート）を指す。

◆Note 1. We compared visitor arrivals figures for 2022 to those for 2019 to get rid of the effect of COVID-19.

◆Note 2. If reproduced, your credit line to JAPAN NATIONAL TOURISM ORGANIZATION is mandatory.

◆Note 3. Above figures for 2019 are definitive, while figures for 2022 are the preliminary ones estimated by JNTO.

◆Note 4. Visitor arrivals exclude permanent residents whose primary place of residence is in Japan and include travelers entering Japan for transit.

Foreigners entering or re-entering Japan, such as expatriates and their families, and international students are included in visitor arrivals to Japan. Crew members are excluded.

◆Note 5. Middle East refers to Israel, Turkey, and the Gulf Cooperation Council countries (Saudi Arabia, UAE, Bahrain, Oman, Qatar, Kuwait).

【参考】2022年12月 訪日外客数（JNTO推計値）（対2021年比）

[reference] Visitor Arrivals for Dec. 2022 (Preliminary figures by JNTO)(Compared to 2021)

国・地域	Country/Area	総数 Total			総数 Total		
		2021年 12月	2022年 12月	伸率(%)	2021年 1月～12月	2022年 1月～12月	伸率(%)
総数	Grand Total	12,084	1,370,000	11237.3	245,862	3,831,900	1458.6
韓国	South Korea	1,064	456,100	42766.5	18,947	1,012,700	5244.9
中国	China	1,764	33,500	1799.1	42,239	189,000	347.5
台湾	Taiwan	276	170,200	61566.7	5,016	331,100	6500.9
香港	Hong Kong	73	141,300	193461.6	1,252	269,300	21409.6
タイ	Thailand	173	83,000	47876.9	2,758	198,100	7082.7
シンガポール	Singapore	51	67,000	131272.5	857	131,900	15290.9
マレーシア	Malaysia	58	36,200	62313.8	1,831	74,000	3941.5
インドネシア	Indonesia	262	34,400	13029.8	5,209	119,800	2199.9
フィリピン	Philippines	238	40,000	16706.7	5,625	126,900	2156.0
ベトナム	Vietnam	331	28,200	8419.6	26,586	284,100	968.6
インド	India	1,243	7,400	495.3	8,831	54,300	514.9
豪州	Australia	124	41,800	33609.7	3,265	88,600	2613.6
米国	U.S.A.	956	109,500	11354.0	20,026	323,500	1515.4
カナダ	Canada	102	20,600	20096.1	3,536	55,900	1480.9
メキシコ	Mexico	39	2,500	6310.3	1,124	9,100	709.6
英国	United Kingdom	182	15,300	8306.6	7,294	57,500	688.3
フランス	France	204	10,800	5194.1	7,024	52,800	651.7
ドイツ	Germany	97	7,700	7838.1	5,197	45,700	779.4
イタリア	Italy	73	4,900	6612.3	3,527	23,600	569.1
スペイン	Spain	62	3,500	5545.2	3,053	15,900	420.8
ロシア	Russia	83	1,600	1827.7	3,723	10,400	179.3
中東地域	Middle East	85	4,800	5547.1	2,856	21,400	649.3
その他	Others	4,544	49,700	993.8	66,086	336,300	408.9

◆注1：本資料を引用される際は、出典名を「日本政府観光局(JNTO)」と明示してください。

◆注2：上記の2021年の数値は確定値、2022年の数値は推計値である。

◆注3：訪日外客数とは、法務省集計による出入国管理統計に基づき、算出したものである。訪日外客は、外国人正規入国者から、日本を主たる居住国とする永住者等の外国人を除き、これに外国人一時上陸客等を加えた入国外国人旅行者のことである。駐在員やその家族、留学生等の入国者・再入国者は訪日外客に含まれる。
なお、上記の訪日外客には、乗員は含まれない。

◆注4：中東地域はイスラエル、トルコ、GCC6か国(サウジアラビア、アラブ首長国連邦(UAE)、バーレーン、オマーン、カタール、クウェート)を指す。

◆Note 1. If reproduced, your credit line to JAPAN NATIONAL TOURISM ORGANIZATION is mandatory.

◆Note 2. Above figures for 2021 are definitive, while figures for 2022 are the preliminary ones estimated by JNTO.

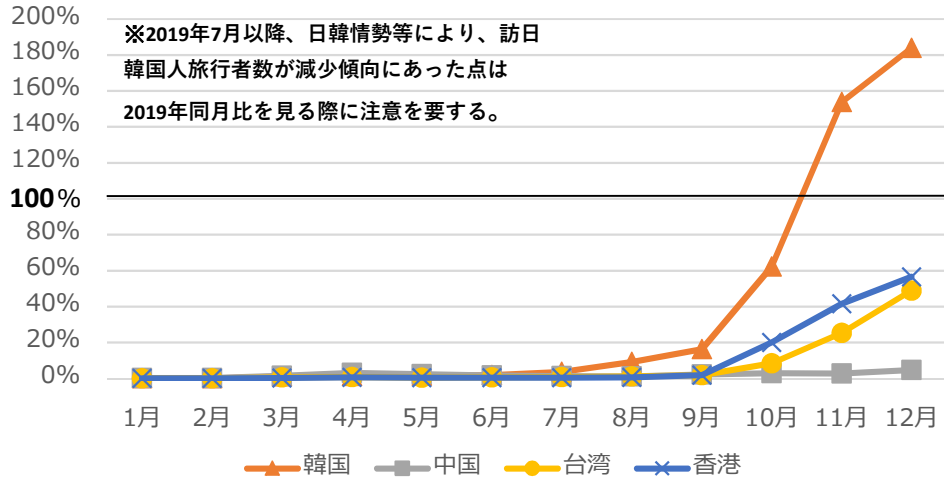
◆Note 3. Visitor arrivals exclude permanent residents whose primary place of residence is in Japan and include travelers entering Japan for transit.

Foreigners entering or re-entering Japan, such as expatriates and their families, and international students are included in visitor arrivals to Japan. Crew members are excluded.

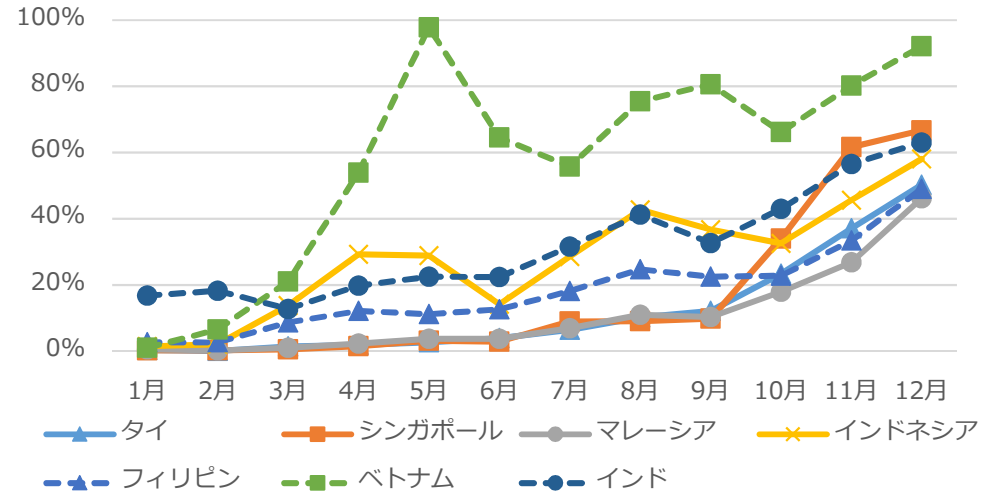
◆Note 4. Middle East refers to Israel, Turkey, and the Gulf Cooperation Council countries (Saudi Arabia, UAE, Bahrain, Oman, Qatar, Kuwait).

2022年訪日外客推移（2019年同月比）

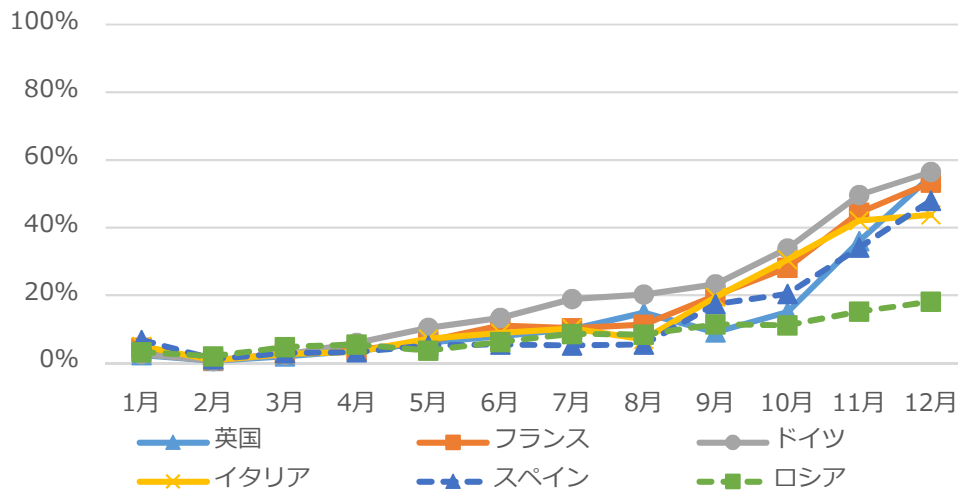
東アジア



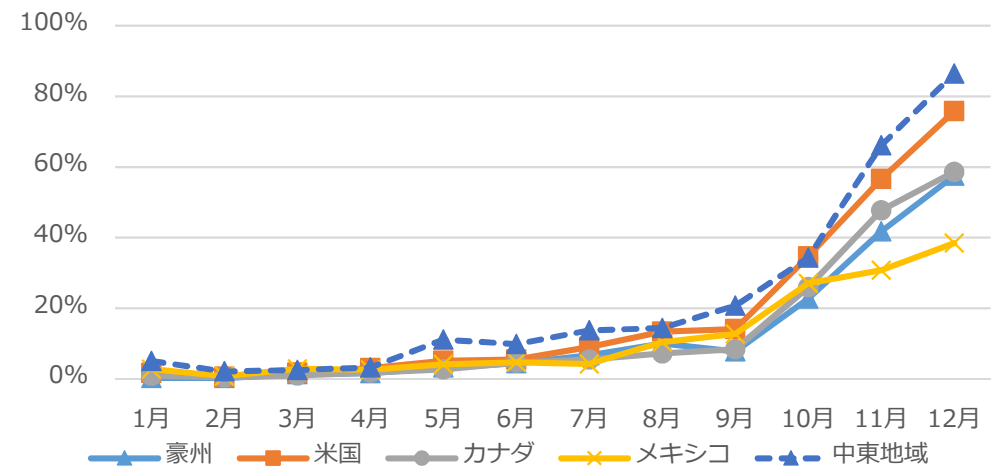
東南アジア



欧州



北米・豪州・中東



地域別訪日旅行市場の概況

参考：日本政府は、全ての帰国者・入国者について、ワクチンの接種証明書（3回）又は出国前72時間以内に受けた検査の陰性証明書のいずれかの提出を求める。査証免除対象国はCOVID-19に対する水際対策措置による査証免除措置停止前と同一となっている。なお、中国（香港を除く）から入国する者はワクチン接種証明書の有無にかかわらず、陰性証明書の取得、入国時検査が必要となる。

注）訪日外客数は2022年12月の数値、これ以外の情報はJNTOで把握している最新の情報（2023年1月11日時点）としている。また、各国の規制については、原則としてワクチン接種完了者が出国・帰国する際に適用される規制のみ記載している。なお、増便とは既存の航空路線において前年同月と比較し航空便数が増えたこと、復便とはCOVID-19（新型コロナウイルス感染症）禍以降運休となっていた航空路線で2022年12月から運航が再開したこと、新規就航とはCOVID-19（新型コロナウイルス感染症）禍以前になかった新たな航空路線が就航したことを指す。

全市場共通

COVID-19（新型コロナウイルス感染症）の拡大以降減少した日本路線の航空座席供給量は回復途上にあるほか、物価の高騰や航空券代の高騰、航空・旅行会社を取り巻く人手不足等の課題が多く市場で見られている。また、欧州地域においてはウクライナ情勢に伴う飛行ルートの変更によるフライト時間増加も訪日旅行の懸念材料となっている。

1. アジア

① 東アジア

- **韓国**は、日本側の水際規制緩和、日本各地への地方路線復便、韓国の旅行業界における訪日商品のキャンペーン等の影響もあり、訪日外客数は456,100人（対2019年同月比183.9%※）であった。

※2019年7月以降、日韓情勢により訪日旅行を控える動きが発生していたこと等もあり、訪日韓国人旅行者数が減少傾向にあった点は2019年同月比を見る際に注意を要する。（2018年12月の訪日韓国人数は681,566人）

・仁川～沖縄間の復便、金浦～羽田間の増便などもあり、日本への直行便数は前年同月に比べ回復傾向にある。

- **中国**は、帰国時の入国制限※の継続等があり、訪日外客数は33,500人（対2019年同月比4.7%）となっている。

※日本政府は2022年12月30日以降、日本への入国については、陰性証明書の取得、入国時検査を求めることとし

た。

※自国民の日本からの入国については、2023年1月7日までは、陰性証明書の取得及び原則として5日間の施設での隔離、3日間の自宅での健康観察、複数回のPCR検査等が求められていたが、1月8日以降は、陰性証明書の取得のみが求められる。

- ・天津～成田の増便などもあり、日本への直行便数は前年同月に比べ回復傾向にある。なお、2023年1月以降、中国側の航空便の運航規制※¹は撤廃されたが、2022年12月以降、日本側の航空便の運航規制※²が実施されている。

※¹航空便数について、1航空会社1か国、1路線、1週、1便に限定する「5つの1政策」を実施。

※²中国と日本間の直行便については、到着空港を成田、羽田、関西、中部の4空港に限定し、増便を行わないよう関係する航空会社に対して要請。

- **台湾**は、出国規制や帰国時の行動制限※等があるものの、日本の水際規制緩和、台湾側の入境後のPCR検査・検疫義務の廃止や海外団体旅行禁止措置・入境者上限数の撤廃の影響等もあり、訪日外客数は170,200人（対2019年同月比48.9%）であった。

※台湾における渡航警戒レベルで、渡航の是非検討等に日本が含まれている。自国民の日本からの入国については、入境後7日間の自主防疫が必要となっている。

- ・桃園～成田間、松山～羽田間の増便などもあり、日本への直行便数は前年同月に比べ回復傾向にある。

- **香港**は、帰国時の入国制限※の継続等があるものの、日本の水際規制緩和、香港側の入境後の医学観察等廃止、クリスマス休暇の影響等もあり、訪日外客数は141,300人（対2019年同月比56.6%）であった。

※自国民の日本からの入境については、陰性証明書の提出等が求められている。

- ・香港～那覇間の増便、香港～羽田間の増便などもあり、日本への直行便数は前年同月に比べ回復傾向にある。なお、2023年1月以降、日本側の航空便の運航規制が実施※されている。

※香港と日本間の直行便について、検疫体制等を踏まえ一定以上の増便を行わないよう関係する航空会社に対して要請。

② 東南アジア

- **タイ**は、日本側の水際規制緩和、年末年始の休暇の影響等もあり、訪日外客数は83,000人（対2019年同月比50.3%）であった。

・ バンコク～福岡間の増便、バンコク～新千歳間の復便などもあり、日本への直行便数は前年同月に比べ回復傾向にある。

- シンガポールは、帰国時の入国制限[※]の継続等があるものの、日本の水際規制緩和、クリスマス休暇やスクールホリデーの影響等もあり、訪日外客数は 67,000 人(対 2019 年同月比 66.7%)であった。

※自国民の日本からの入国については、ワクチン接種証明書等の提出が求められている。

・ シンガポール～新千歳間の増便などもあり、日本への直行便数は前年同月に比べ回復傾向にある。

- マレーシアは、日本の水際規制緩和、スクールホリデーの影響等もあり、訪日外客数は 36,200 人(対 2019 年同月比 46.3%)であった。

・ クアラルンプール～羽田間の増便、クアラルンプール～新千歳間の復便などもあり、日本への直行便数は前年同月に比べ回復傾向にある。

- インドネシアは、帰国時の入国制限[※]の継続等があるものの、日本の水際規制緩和の影響等もあり、訪日外客数は 34,400 人(対 2019 年同月比 58.1%)であった。

※自国民の日本からの入国については、ワクチン接種証明書等の提示が必要となる。

・ ジャカルタ～羽田間の増便などもあり、日本への直行便数は前年同月に比べ回復傾向にある。

- フィリピンは、帰国時の入国制限[※]の継続等があるものの、日本の水際規制緩和、クリスマス休暇の影響等もあり、訪日外客数は 40,000 人(対 2019 年同月比 49.1%)であった。

※自国民の日本からの入国については、ワクチン接種証明書の提示等が必要となる。

・ マニラ～成田間の増便などもあり、日本への直行便数は前年同月に比べ回復傾向にある。

- ベトナムは、帰国時の行動制限^{※1}の継続、1月のテト(旧正月)休暇を控えた海外旅行需要の低下等があるものの、紅葉やスノーコンテンツを扱う訪日旅行商品への底堅い需要等もあり、訪日外客数は 28,200 人(対 2019 年同月比 92.1%^{※2})であった。

※1 自国民の日本からの入国については、入国から 10 日目までの自主的な健康観察等が求められる。

※2 ベトナムは 2019 年以前も留学、技能実習等を含むその他客の多い市場であった点は 2019 年同月比を見る際に注意を要する。

・ ハノイ～関西間の増便などもあり、日本への直行便数は前年同月に比べ回復傾向にある。

- インドは、日本におけるコロナの感染拡大に対する懸念[※]等があるものの、日本の水際規制緩和の影響等もあり、訪日外客数は7,400人（対2019年同月比63.0%）であった。

※インド政府は2023年1月1日以降、日本からの入国について、陰性証明書の提出等を義務付けることとした。

- ・ デリー～羽田間の増便などもあり、日本への直行便数は前年同月に比べ回復傾向にある。

2. 豪州、北米

- 豪州は、日本の水際規制緩和、スクールホリデーやスキーシーズンによる訪日客増加の影響等もあり、訪日外客数は41,800人（対2019年同月比57.5%）であった。

- ・ ブリスベン～羽田間の新規就航、メルボルン～成田間の増便などもあり、日本への直行便数は前年同月に比べ回復傾向にある。

- 米国は、帰国時の行動制限[※]の継続等があるものの、日本の水際規制緩和、クリスマス休暇の影響等もあり、訪日外客数は109,500人（対2019年同月比75.8%）であった。

※自国民の日本からの入国については、入国後、3～5日以内の検査等が推奨されている。

- ・ シカゴ～成田間の増便などもあり、日本への直行便数は前年同月に比べ回復傾向にある。

- カナダは、カナダと日本の水際規制緩和、クリスマス休暇やスクールホリデー等の影響もあり、訪日外客数は20,600人（対2019年同月比58.6%）であった。

- ・ バンクーバー～成田間の増便などもあり、日本への直行便数は前年同月に比べ回復傾向にある。

- メキシコは、旅行者の受入れを早くから再開していた欧州・中東諸国への旅行者の流入等があるものの、日本側の水際規制緩和、円安メキシコペソ高の進行等の影響もあり、当月の訪日外客数は2,500人（対2019年同月比38.5%）であった。

- ・ 日本への直行便数は前年同月比を維持している。

3. 欧州

- 英国は、主要空港で発生したストライキによる影響等があるものの、日本側の水際規制緩和の影響等もあり、訪日外客数は15,300人（対2019年同月比55.1%）であった。

- ・ ヒースロー～羽田間の増便などもあり、日本への直行便数は前年同月に比べ回復傾向にある。

- フランスは、日本側の水際規制緩和の影響等もあり、訪日外客数は10,800人（対2019年同月比53.3%）であった。

・パリ～羽田間の増便などもあり、日本への直行便数は前年同月に比べ回復傾向にある。

- **ドイツ**は、日本側の水際規制緩和の影響等もあり、訪日外客数は7,700人（対2019年同月比56.5%）であった。

・フランクフルト～羽田間の増便などもあり、日本への直行便数は前年同月に比べ回復傾向にある。

- **イタリア**は、日本の水際規制緩和の影響等もあり、訪日外客数は4,900人（対2019年同月比43.8%）であった。

・ローマ～羽田間の2022年11月の新規就航により、COVID-19（新型コロナウイルス感染症）の拡大以降運休が続いていた日本への直行便が再開された。

- **スペイン**は、日本の水際規制緩和、12月上旬の祝日の影響等もあり、訪日外客数は3,500人（対2019年同月比48.0%）であった。

・COVID-19（新型コロナウイルス感染症）の拡大以降、日本への直行便は運休が続いている。

- **ロシア**は、ウクライナ侵攻による各国からの制裁等による影響が続いている。訪日外客数は1,600人（対2019年同月比18.1%）であった。

・COVID-19（新型コロナウイルス感染症）の拡大以降、日本への直行便は運休が続いている。

4. 中東地域

- **中東地域**は、アラブ首長国連邦に対する新たな査証免除措置の導入や日本の水際規制緩和の影響等もあり、訪日外客数は4,800人（対2019年同月比86.4%）であった。

・イスタンブール～成田間の復便などもあり、日本への直行便数は前年同月に比べ回復傾向にある。