

※ 本リリースは国土交通記者会・交通運輸記者会に配布しております。

令和2年4月15日

理事長 清野 智

訪日外客数(2020年3月推計値)

◇ 3月 : 前年同月比93.0%減の19万4千人

- 2020年3月の訪日外客数は、前年同月比93.0%減の19万4千人。2019年3月の276万人を256万人以上下回り、6か月連続で前年同月を下回った。
- COVID-19(新型コロナウイルス感染症)の拡大により、多くの国において海外渡航制限や外出禁止等の措置が取られたこと、また、日本においても検疫強化や査証の無効化等の措置が取られたこと等が、20市場全てで訪日外客数が前年同月を大幅に下回る要因となった。
- 市場別では、訪日外客数の多い東アジア市場で97.6%減と減少率が高く、東南アジア(86.3%減)、欧米豪(82.7%減)を上回っている。
- 新型コロナウイルス感染症の拡大により、世界的に旅行需要が停滞している状況にあり、感染症の推移とともに今後の市場動向を注視していく必要がある。

* 月別推計値と2003年以降の訪日外客数は、下記リンク「訪日外客数の動向」内からダウンロードできます。

https://www.jnto.go.jp/jpn/statistics/visitor_trends/index.html

「月別推計値(Excel)」、「国籍/月別 訪日外客数(2003年~2020年)(PDF・Excel)」

* 最新の市場動向トピックス

https://www.jnto.go.jp/jpn/inbound_market/report.html

※3・4月のトピックスは2020年5月末頃に掲載予定

お問い合わせ先：
企画総室 調査・マーケティング統括グループ
TEL : 03-6691-0939

2020年 訪日外客数・出国日本人数

2020 Visitor Arrivals & Japanese Overseas Travelers

日本政府観光局(JNTO)
Japan National Tourism Organization(JNTO)

2020年4月15日
15/Apr/2020

(単位:人 / Unit: Persons)

	訪日外客数 Visitor Arrivals			出国日本人数 Japanese Overseas Travelers		
	2019	2020	伸率 Change %	2019	2020	伸率 Change %
1 Jan.	2,689,339 (2,345,029)	2,661,022 (2,287,755)	-1.1 (-2.4)	1,452,157	1,380,762	-4.9
2 Feb.	2,604,322 (2,341,479)	* 1,085,100	* -58.3	1,534,792	1,316,820	-14.2
3 Mar.	2,760,136 (2,411,650)	* 193,700	* -93.0	1,929,915	* 272,700	* -85.9
4 Apr.	2,926,685 (2,640,569)			1,666,546		
5 May	2,773,091 (2,455,865)			1,437,929		
6 Jun.	2,880,041 (2,614,533)			1,520,993		
7 Jul.	2,991,189 (2,713,329)			1,659,166		
8 Aug.	2,520,134 (2,206,746)			2,109,568		
9 Sep.	2,272,883 (1,913,105)			1,751,477		
10 Oct.	2,496,568 (2,177,382)			1,663,474		
11 Nov.	2,441,274 (2,145,425)			1,642,333		
12 Dec.	2,526,387 (2,292,029)			1,712,319		
1~3 Jan.-Mar.	8,053,797 (7,098,158)	* 3,939,800	* -51.1	4,916,864	* 2,970,300	* -39.6
1~12 Jan.-Dec.	31,882,049 (28,257,141)			20,080,669		

◆注1: 本資料を引用される際は、出典名を「日本政府観光局(JNTO)」と明示してください。

◆注2: 訪日外客数のうち、*印の斜体部分は推計値、その他の値は暫定値である。

◆注3: 訪日外客数及び*印の出国日本人数は法務省資料を基にJNTOが算出し、それ以外の出国日本人数は法務省資料を転記した数値である。

◆注4: ()内は、総数のうちの観光客数である。

◆注5: 訪日外客とは、国籍に基づく法務省集計による外国人正規入国者から、日本を主たる居住国とする永住者等の外国人を除き、これに外国人一時上陸客等を加えた入国外国人旅行者のことである。駐在員やその家族、留学生等の入国者・再入国者は訪日外客に含まれる。なお、上記の訪日外客数には乗員上陸数は含まれない。

◆Note 1. If reproduced, your credit line to JAPAN NATIONAL TOURISM ORGANIZATION is mandatory.

◆Note 2. The figures for Visitor Arrivals are provisional, while * stands for the preliminary ones, compiled and estimated by JNTO.

◆Note 3. The figures for Japanese Overseas Travelers are provided by the Ministry of Justice.

◆Note 4. The figures in () represent the number of tourists among the total.

2020年3月 訪日外客数 (JNTO推計値)

Visitor Arrivals for Mar. 2020 (Preliminary figures by JNTO)

国・地域	Country/Area	総数 Total			総数 Total		
		2019年 3月	2020年 3月	伸率(%)	2019年 1月～3月	2020年 1月～3月	伸率(%)
総数	Grand Total	2,760,136	193,700	-93.0	8,053,797	3,939,800	-51.1
韓国	South Korea	585,586	16,700	-97.1	2,080,773	477,400	-77.1
中国	China	691,279	10,400	-98.5	2,169,317	1,022,400	-52.9
台湾	Taiwan	402,433	7,700	-98.1	1,189,760	689,300	-42.1
香港	Hong Kong	171,430	9,900	-94.2	505,046	344,900	-31.7
タイ	Thailand	147,443	4,800	-96.7	347,937	215,300	-38.1
シンガポール	Singapore	43,687	5,100	-88.3	92,465	54,900	-40.6
マレーシア	Malaysia	50,615	3,300	-93.5	118,674	74,700	-37.1
インドネシア	Indonesia	39,609	7,400	-81.3	96,708	69,600	-28.0
フィリピン	Philippines	48,277	10,900	-77.4	119,434	104,200	-12.8
ベトナム	Vietnam	47,881	20,800	-56.6	122,633	111,100	-9.4
インド	India	17,752	1,900	-89.3	39,291	22,400	-43.0
豪州	Australia	44,175	8,800	-80.1	172,896	142,600	-17.5
米国	U.S.A.	176,564	23,000	-87.0	372,424	213,700	-42.6
カナダ	Canada	37,959	6,100	-83.9	84,135	52,600	-37.5
英国	United Kingdom	38,610	6,800	-82.4	83,718	49,700	-40.6
フランス	France	29,408	7,700	-73.8	62,125	41,300	-33.5
ドイツ	Germany	28,659	6,500	-77.3	53,401	28,600	-46.4
イタリア	Italy	14,956	1,500	-90.0	26,886	13,100	-51.3
ロシア	Russia	11,701	5,600	-52.1	23,618	20,700	-12.4
スペイン	Spain	8,916	1,800	-79.8	17,831	11,300	-36.6
その他	Others	123,196	27,000	-78.1	274,725	180,000	-34.5

◆注1：本資料を引用される際は、出典名を「日本政府観光局(JNTO)」と明示してください。

◆注2：訪日外客数(訪日外国人旅行者数)は、法務省の出入国管理統計からJNTOが独自に算出した数値である。

◆注3：2019年の数値は暫定値、2020年の数値は推計値である。

◆注4：訪日外客とは、国籍に基づく法務省集計による外国人正規入国者から、日本を主たる居住国とする永住者等の外国人を除き、これに外国人一時上陸客等を加えた入国外国人旅行者のことである。駐在員やその家族、留学生等の入国者・再入国者は訪日外客に含まれる。
なお、上記の訪日外客数には乗員上陸数は含まれない。

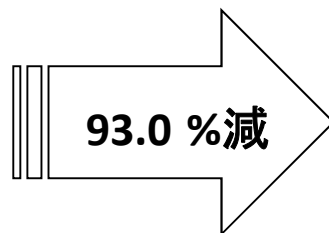
◆Note 1. If reproduced, your credit line to JAPAN NATIONAL TOURISM ORGANIZATION is mandatory.

◆Note 2. Visitor Arrivals are compiled by JNTO (source: Ministry of Justice).

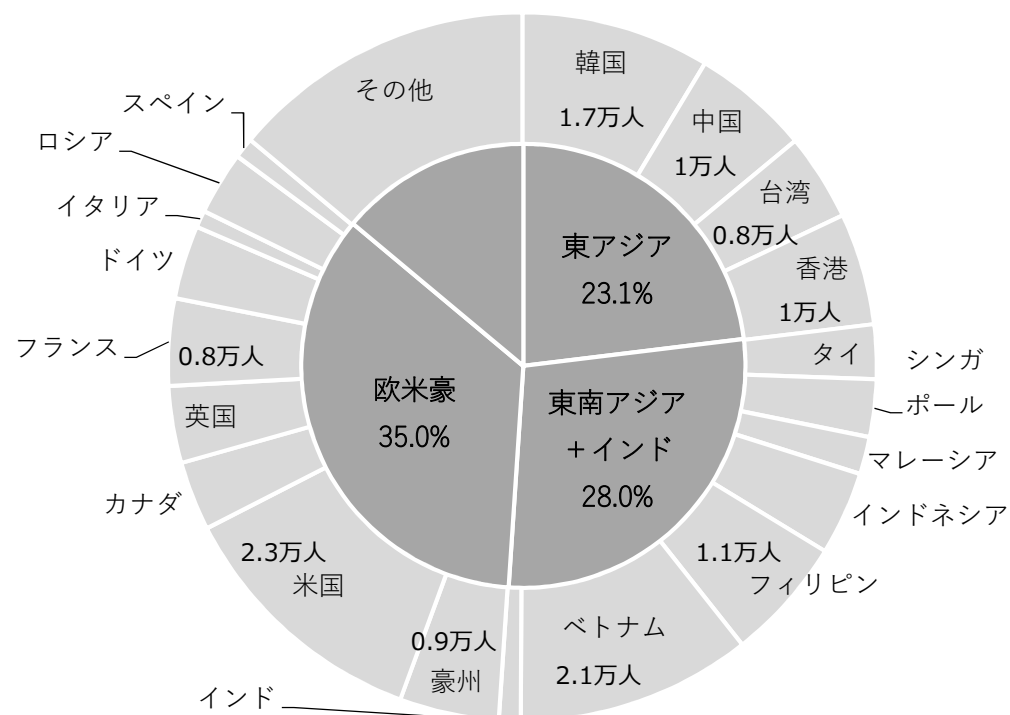
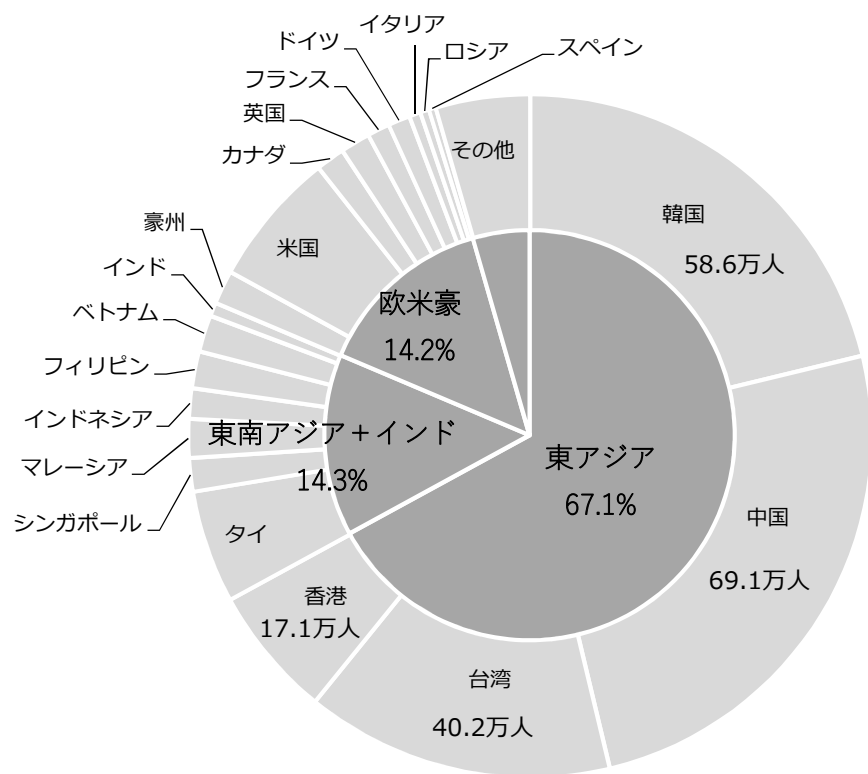
◆Note 3. Above figures for 2019 are provisional, while figures for 2020 are the preliminary ones estimated by JNTO.

訪日外客数のシェアの比較 2019年/2020年

2019年3月
276万人



2020年3月
19万4千人



地域別訪日旅行市場の概況

1. アジア

① 東アジア

- **韓国**は、前年同月比 97.1%減の 16,700 人であった。最近の日韓情勢に加え、新型コロナウイルス感染症の拡大により 3 月 9 日から日本における検疫強化、査証の無効化等の対象となったこと等により、訪日者数は前年同月を大幅に下回った。
- **中国**は、前年同月比 98.5%減の 10,400 人であった。新型コロナウイルス感染症が流行し、1 月 27 日から中国政府の通達により団体ツアー及び航空券とホテルのパッケージ商品の販売が禁止されていることに加え、3 月 9 日からは日本における検疫強化、査証の無効化等の対象となったこと等もあり、訪日者数は前年同月を大幅に下回った。
- **台湾**は、前年同月比 98.1%減の 7,700 人であった。新型コロナウイルス感染症の拡大により、3 月 17 日以降、台湾において、日本への渡航警戒レベルが更に引き上げられたこと等もあり、訪日者数は前年同月を大幅に下回った。
- **香港**は、前年同月比 94.2%減の 9,900 人であった。新型コロナウイルス感染症の拡大により、3 月 9 日から日本における検疫強化、査証の無効化等の対象となったこと、3 月 17 日以降、香港政府が中国本土、マカオ、台湾を除く全ての国・地域への渡航警戒レベルを引き上げ海外渡航の自粛を要請したこと等もあり、訪日者数は前年同月を大幅に下回った。

② 東南アジア

- **タイ**は、前年同月比 96.7%減の 4,800 人であった。新型コロナウイルス感染症の拡大により、2 月 17 日にタイ政府が日本を含む 6 か国・地域に対する「不要な渡航延期の勧告」を発出したこと、3 月 26 日にタイ全土で非常事態宣言が発令されたことに加え、3 月 28 日から日本における検疫強化、査証の無効化等の対象となったこと等もあり、訪日者数は前年同月を大幅に下回った。
- **シンガポール**は、前年同月比 88.3%減の 5,100 人であった。新型コロナウイルス感染症の拡大により、2 月 7 日以降、シンガポール政府による感染症警戒レベルの引き上げ、日本への不要不急の渡航自粛要請、海外滞在者に対するシンガポールへの入国規制に加え、3 月 28 日から日本における検疫強化、査証の無効化等の対象となったこと等もあり、訪日者数は前年同月を大幅に下回った。
- **マレーシア**は、前年同月比 93.5%減の 3,300 人であった。新型コロナウイルス感染症の拡大により、3 月 5 日以降、マレーシアにおいて、日本を含む国・地域への渡航延期勧告、出国

禁止を含む活動制限令等が発令されたことに加えて、3月28日から日本における検疫強化、査証の無効化等の対象となったこと等もあり、訪日者数は前年同月を大幅に下回った。

- **インドネシア**は、前年同月比 81.3%減の 7,400 人であった。新型コロナウイルス感染症の拡大により、3月3日以降、インドネシアにおいて、日本への渡航警戒レベルの引き上げ等があったこと、3月28日から日本における検疫強化、査証の無効化等の対象となったこと等もあり、訪日者数は前年同月を大幅に下回った。
- **フィリピン**は、前年同月比 77.4%減の 10,900 人であった。新型コロナウイルス感染症の拡大により、3月15日以降、フィリピンにおいて、都市封鎖、出国禁止措置等が実施されたことに加え、3月28日から日本における検疫強化、査証の無効化等の対象となったこと等もあり、訪日者数は前年同月を大幅に下回った。
- **ベトナム**は、前年同月比 56.6%減の 20,800 人であった。新型コロナウイルス感染症の拡大により、1月末から2月にかけてベトナム政府及び観光関係団体から感染予防措置に関する発表が出されたことに加え、3月13日以降、在ベトナム日本国大使館における査証発給が制限されたこと、3月28日から日本における検疫強化、査証の無効化等の対象となったこと等もあり、訪日者数は前年同月を大幅に下回った。
- **インド**は、前年同月比 89.3%減の 1,900 人であった。新型コロナウイルス感染症の拡大により、インド政府が日本からの渡航者全員にスクリーニング検査を義務付けた2月11日以降も、不要不急の海外渡航自粛要請及び帰国時の検疫強化等が発表されたこと等もあり、訪日者数は前年同月を大幅に下回った。

2. 豪州、北米

- **豪州**は、前年同月比 80.1%減の 8,800 人であった。新型コロナウイルス感染症の拡大により、2月23日に豪州政府が日本への渡航警戒レベルを「高度な警戒」に引き上げて以降も、3月には海外への渡航警戒レベルの更なる引き上げを経て海外渡航禁止が発令されたこと等もあり、訪日者数は前年同月を大幅に下回った。
- **米国**は、前年同月比 87.0%減の 23,000 人であった。新型コロナウイルス感染症の拡大により、3月19日以降、米国において、外国への渡航中止勧告等が発令されたことに加え、3月26日から日本において米国からの渡航者に対する検疫強化が実施されたこと等の影響もあり、訪日者数は前年同月を大幅に下回った。
- **カナダ**は、前年同月比 83.9%減の 6,100 人であった。新型コロナウイルス感染症の拡大により、3月14日以降、カナダ政府による外国への不要不急の渡航制限が実施されたこと等の影響もあり、訪日者数は前年同月を大幅に下回った。

3. 欧州

- **英国**は、前年同月比 82.4%減の 6,800 人であった。新型コロナウイルス感染症の拡大により、3月16日以降、英国において不要不急の旅行・外出自粛要請、外国への渡航禁止勧告等が発令されたことに加え、3月21日から日本における検疫強化、査証の無効化等の対象となったこと等の影響もあり、訪日者数は前年同月を大幅に下回った。
- **フランス**は、前年同月比 73.8%減の 7,700 人であった。新型コロナウイルス感染症の拡大により、3月16日以降、フランスにおいて教育施設の休校、外出制限措置等が発令されたことに加え、3月21日から日本における検疫強化、査証の無効化等の対象となったこと等もあり、訪日者数は前年同月を大幅に下回った。
- **ドイツ**は、前年同月比 77.3%減の 6,500 人であった。新型コロナウイルス感染症の拡大により、3月18日にドイツ政府が不要不急の外国への渡航取りやめを要請したことに加え、3月21日から日本における検疫強化、査証の無効化等の対象となったこと等もあり、訪日者数は前年同月を大幅に下回った。
- **イタリア**は、前年同月比 90.0%減の 1,500 人であった。新型コロナウイルス感染症の拡大により、3月10日以降イタリア全土に移動制限が発令されたことに加え、3月21日から日本における検疫強化、査証の無効化等の対象となったこと等もあり、訪日者数は前年同月を大幅に下回った。
- **ロシア**は、前年同月比 52.1%減の 5,600 人であった。新型コロナウイルス感染症の拡大により、3月20日以降、ロシアにおいて外国への渡航禁止要請、主要都市における外出禁止措置等が発令されたこと等もあり、訪日者数は前年同月を大幅に下回った。
- **スペイン**は、前年同月比 79.8%減の 1,800 人であった。新型コロナウイルス感染症の拡大により、3月10日以降スペイン全土を対象とした警戒態勢宣言、国境封鎖等が発令されたことに加え、3月21日から日本における検疫強化、査証の無効化等の対象となったこと等もあり、訪日者数は前年同月を大幅に下回った。