

※ 本リリースは国土交通記者会・交通運輸記者会に配布しております。

平成30年6月20日

理事長 清野 智

訪日外客数(2018年5月推計値)

◇ 5月：前年同月比16.6%増の267万5千人

- 2018年5月の訪日外客数は、前年同月比16.6%増の267万5千人。2017年5月の229万5千人を38万人以上上回り、5月として過去最高を記録した。
- 航空路線の新規就航や増便、チャーター便の就航による航空座席供給量の増加や、好調なクルーズ需要に加え、継続的に展開している訪日旅行プロモーションの効果も相まって、訪日外客数全体としては堅調に推移した。
- 市場別では、マレーシアを除く19市場で5月として過去最高を記録。昨月に引き続き好調な伸びを記録した中国に加え、欧米豪9市場すべてで前年同月比2桁増を記録した。
- 昨今の世界情勢や旅行先の多様化などを背景に、訪日旅行市場を取り巻く環境は日々変化している。今後も市場動向を綿密に分析しながら、訪日旅行プロモーションを進めていく。

* 月別推計値と2003年以降の訪日外客数は、下記リンク「訪日外客数の動向」内からダウンロードできます。

https://www.jnto.go.jp/jpn/statistics/visitor_trends/index.html

「月別推計値(Excel)」、「国籍/月別 訪日外客数(2003年~2018年)(PDF・Excel)」

* 最新の市場動向トピックス

https://www.jnto.go.jp/jpn/inbound_market/report.html

※ 5・6月のトピックスは7月末頃に掲載予定

お問い合わせ先：
インバウンド戦略部 調査・コンサルティンググループ
TEL：03-6691-0939

平成30年 訪日外客数・出国日本人数

2018 Visitor Arrivals & Japanese Overseas Travelers

日本政府観光局(JNTO)
Japan National Tourism Organization(JNTO)

平成30年6月20日
20/Jun/2018

(単位:人 / Unit: Persons)

月 Month	訪日外客数 Visitor Arrivals			出国日本人数 Japanese Overseas Travelers		
	平成29年 2017	平成30年 2018	伸率 Change %	平成29年 2017	平成30年 2018	伸率 Change %
1 Jan.	2,295,668 (2,006,775)	2,501,409 (2,171,045)	9.0 (8.2)	1,295,059	1,423,727	9.9
2 Feb.	2,035,771 (1,791,122)	2,509,297 (2,280,872)	23.3 (27.3)	1,493,399	1,390,518	-6.9
3 Mar.	2,205,664 (1,898,944)	2,607,956 (2,283,596)	18.2 (20.3)	1,745,412	1,807,063	3.5
4 Apr.	2,578,970 (2,300,476)	*2,900,700	*12.5	1,234,921	1,356,678	9.9
5 May	2,294,717 (2,020,226)	*2,675,000	*16.6	1,317,742	*1,383,800	*5.0
6 Jun.	2,346,442 (2,117,253)			1,336,169		
7 Jul.	2,681,518 (2,426,074)			1,480,718		
8 Aug.	2,477,428 (2,208,644)			1,888,071		
9 Sep.	2,280,406 (1,965,310)			1,622,694		
10 Oct.	2,595,148 (2,289,918)			1,459,083		
11 Nov.	2,378,079 (2,100,951)			1,546,985		
12 Dec.	2,521,262 (2,315,900)			1,469,039		
1~5 Jan.-May	11,410,790 (10,017,543)	*13,194,400	*15.6	7,086,533	*7,361,800	*3.9
1~12 Jan.-Dec.	28,691,073 (25,441,593)			17,889,292		

◆注1：本資料を引用される際は、出典名を「日本政府観光局(JNTO)」と明示してください。

◆注2：訪日外客数のうち、2018年の*印の斜体部分は推計値、その他の値は暫定値である。

◆注3：訪日外客数及び*印の出国日本人数は法務省資料を基にJNTOが算出し、それ以外の出国日本人数は法務省資料を転記した数値である。

◆注4：訪日外客とは、国籍に基づく法務省集計による外国人正規入国者から、日本を主たる居住国とする永住者等の外国人を除き、これに外国人一時上陸客等を加えた入国外国人旅行者のことである。駐在員やその家族、留学生等の入国者・再入国者は訪日外客に含まれる。なお、上記の訪日外客数には乗員上陸数は含まれない。

◆注5：()内は、総数のうちの観光客数である。

◆Note 1. If reproduced, your credit line to JAPAN NATIONAL TOURISM ORGANIZATION is mandatory.

◆Note 2. The figures for Visitor Arrivals are provisional, while * stands for the preliminary figures estimated by JNTO.

◆Note 3. Provisional and definitive figures for Japanese Overseas Travelers are provided by the Ministry of Justice.

◆Note 4. The figures in () represent the number of tourists among the total.

2018年5月 訪日外客数（JNTO推計値）

Visitor Arrivals for May 2018 (Preliminary figures by JNTO)

国・地域	Country/Area	総数 Total			総数 Total		
		2017年 5月	2018年 5月	伸率(%)	2017年 1月～5月	2018年 1月～5月	伸率(%)
総数	Grand Total	2,294,717	2,675,000	16.6	11,410,790	13,194,400	15.6
韓国	South Korea	558,892	640,400	14.6	2,827,028	3,410,200	20.6
中国	China	517,038	668,600	29.3	2,694,458	3,295,600	22.3
台湾	Taiwan	407,471	440,100	8.0	1,854,419	2,048,800	10.5
香港	Hong Kong	181,601	190,500	4.9	881,572	905,100	2.7
タイ	Thailand	88,816	103,600	16.6	479,151	533,000	11.2
シンガポール	Singapore	34,322	39,400	14.8	141,551	159,800	12.9
マレーシア	Malaysia	36,019	36,400	1.1	184,095	199,700	8.5
インドネシア	Indonesia	24,908	31,500	26.5	146,574	158,000	7.8
フィリピン	Philippines	43,994	59,000	34.1	193,057	238,200	23.4
ベトナム	Vietnam	22,118	28,200	27.5	135,261	164,800	21.8
インド	India	15,584	17,300	11.0	58,886	68,000	15.5
豪州	Australia	32,040	39,600	23.6	230,004	259,600	12.9
米国	U.S.A.	124,672	140,500	12.7	558,454	612,400	9.7
カナダ	Canada	27,622	31,400	13.7	132,703	141,900	6.9
英国	United Kingdom	25,861	30,300	17.2	134,263	146,700	9.3
フランス	France	24,951	29,600	18.6	114,193	129,800	13.7
ドイツ	Germany	17,370	20,400	17.4	85,240	91,700	7.6
イタリア	Italy	9,827	12,200	24.1	47,898	55,600	16.1
ロシア	Russia	5,883	7,500	27.5	30,170	39,400	30.6
スペイン	Spain	7,732	9,300	20.3	32,401	38,400	18.5
その他	Others	87,996	99,200	12.7	449,412	497,700	10.7

◆注1：本資料を引用される際は、出典名を「日本政府観光局(JNTO)」と明示してください。

◆注2：上記の2017年の数値は暫定値、2018年の数値は推計値である。

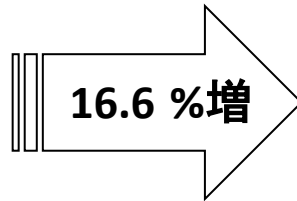
◆注3：訪日外客とは、国籍に基づく法務省集計による外国人正規入国者から、日本を主たる居住国とする永住者等の外国人を除き、これに外国人一時上陸客等を加えた入国外国人旅行者のことである。駐在員やその家族、留学生等の入国者・再入国者は訪日外客に含まれる。
なお、上記の訪日外客数には乗員上陸数は含まれない。

◆Note 1. If reproduced, your credit line to JAPAN NATIONAL TOURISM ORGANIZATION is mandatory.

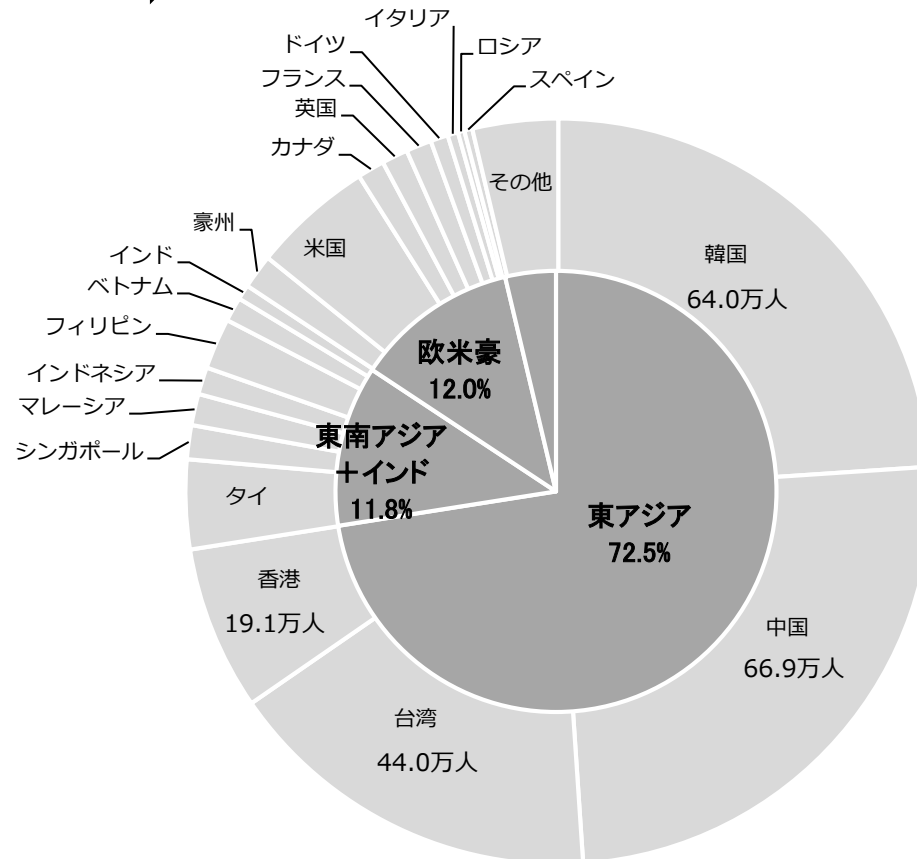
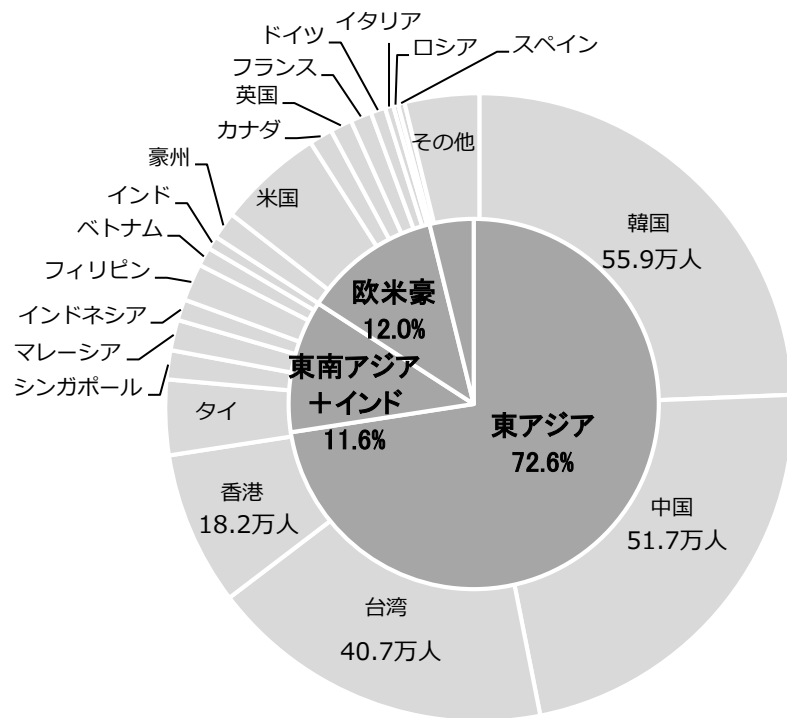
◆Note 2. Above figures for 2017 are provisional, while 2018 stand for the preliminary ones estimated by JNTO

訪日外客数のシェアの比較 2017年/2018年

2017年5月
229万5千人



2018年5月
267万5千人



地域別訪日旅行市場の概況

1. アジア

①東アジア

- **韓国**は、前年同月比 14.6%増の 640,400 人で、5 月として過去最高を記録。航空路線の新規就航や増便による航空座席供給量の増加に加えて、為替レートが円安で推移したことも追い風となり、訪日者数は堅調に推移した。
- **中国**は、前年同月比 29.3%増の 668,600 人で、5 月として過去最高を記録。クルーズによる訪日の伸びは限定的だったものの、好調な個人旅行需要に加え、団体旅行も大幅に増加し、4 月に引き続き、訪日者数は好調に推移した。
- **台湾**は、前年同月比 8.0%増の 440,100 人で、5 月として過去最高を記録。昨年は 5 月にあった端午節休暇が今年は 6 月であるため、これによる旅行需要の減少もあったものの、東北や山口など、地方へのチャーター便就航や定期便の増便などによる航空座席供給量の増加に加え、大型船を含むクルーズ船の寄港もあり、訪日者数は堅調に推移した。
- **香港**は、前年同月比 4.9%増の 190,500 人で、5 月として過去最高を記録。航空座席供給量の増加に加え、5 月下旬の祝日が連休を取得しやすい日並びであったことによる、当該時期の旅行需要の高まりもあり、訪日者数は堅調に推移した。

② 東南アジア

- **タイ**は、前年同月比 16.6%増の 103,600 人で、5 月として過去最高を記録。航空路線の増便による航空座席供給量の増加に加え、昨年度末に実施した旅行会社との共同広告や、新聞広告、屋外広告などの JNTO が独自に実施した訪日旅行プロモーションも訪日意欲の喚起に貢献し、訪日者数は好調に推移した。
- **シンガポール**は、前年同月比 14.8%増の 39,400 人で、5 月として過去最高を記録。航空路線の新規就航や機材の大型化による航空座席供給量の増加に加え、SNS での日本各地の魅力の発信などの訪日旅行プロモーションの効果もあり、訪日者数は堅調に推移した。
- **マレーシア**は、前年同月比 1.1%増の 36,400 人であった。今年は、ラマダン（断食）開始日が 5 月 17 日と前年に比べて早まったため、5 月中旬からの旅行需要にマイナスの影響を与えたと考えられるものの、3 月に開催された旅行博での訪日魅力の発信や、北海道の芝桜ツアーの人気による団体旅行需要の高まりなどが、訪日者数を下支えした。
- **インドネシア**は、前年同月比 26.5%増の 31,500 人で、5 月として過去最高を記録。今年は、ラマダン（断食）開始日が 5 月 17 日と前年に比べて早まったが、祝日が連休を取得しやすい

日並びであったことに加え、5月からのインドネシア・エアアジアXのジャカルタ-成田線の新規就航もあり、訪日者数は好調に推移した。

- フィリピンは、前年同月比 34.1%増の 59,000 人で、5月として過去最高を記録。旅行番組やインフルエンサーの招請など、継続的な訪日旅行プロモーションに加え、マニラ発の訪日クルーズの運航および3月末からのジェットスター・アジア航空のクラーク-関西線の新規就航も訪日者数の増加に貢献し、訪日者数は好調に推移した。
- ベトナムは、前年同月比 27.5%増の 28,200 人で、5月として過去最高を記録。3月に開催された旅行博において、5月出発の訪日旅行商品が多数販売されたことに加え、チャーター便の就航や報奨旅行の催行もあり、訪日者数は好調に推移した。また、5月末のクアン国家主席の来日により、関係者が多く来日したことも、訪日者数の増加に寄与した。
- インドは、前年同月比 11.0%増の 17,300 人で、5月として過去最高を記録。学校休暇が始まり外国旅行需要が高まる5月に向けて展開した、旅行博への出展、訪日セミナーの実施、訪日旅行商品の販売支援等が訪日意欲を喚起し1月からの査証発給要件緩和の効果と相まって、訪日者数は堅調に推移した。

2. 豪州、北米

- 豪州は、前年同月比 23.6%増の 39,600 人で、5月として過去最高を記録。旅行博への出展、五輪金メダリストを起用した訪日 PR 動画や屋外広告などの訪日旅行プロモーションに加え、昨年末の航空路線の新規就航を契機としたキャンペーン運賃の期間が5月からであったことや、クルーズの人気もあり、訪日者数は好調に推移した。
- 米国は、前年同月比 12.7%増の 140,500 人で、5月として過去最高を記録。引き続き、外国旅行需要自体が増加傾向にあることに加え、各種メディアでの日本の露出が増加したことによる旅行先としての日本の認知度の高まりや訪日旅行プロモーションによるクルーズ需要の増加もあり、訪日者数は堅調に推移した。
- カナダは、前年同月比 13.7%増の 31,400 人で、5月として過去最高を記録。雑誌での訪日旅行記事の掲載やニュースレターなどの情報発信、旅行博や商談会の実施など、継続的な訪日旅行プロモーションによる旅行先としての日本の認知度向上やクルーズ需要の高まりもあり、訪日者数は堅調に推移した。

3. 欧州

- 英国は、前年同月比 17.2%増の 30,300 人で、5月として過去最高を記録。継続的な訪日旅行プロモーションの展開に加え、大型クルーズ船の寄港や昨年10月末からの直行便の増便による航空座席供給量の増加もあり、訪日者数は好調に推移した。
- フランスは、前年同月比 18.6%増の 29,600 人で、5月として過去最高を記録。旅行博出展や

メディア招請など、継続的に展開している訪日旅行プロモーションによる旅行先としての日本の認知度の高まりに加え、5月が航空会社との共同広告のキャンペーン運賃の期間中であったこともあり、訪日者数は好調に推移した。

- ドイツは、前年同月比 17.4%増の 20,400 人で、5月として過去最高を記録。航空座席供給量の増加に加え、旅行博への出展、航空会社との共同広告など、継続的に展開している訪日旅行プロモーションによる旅行先としての日本の認知度の高まりもあり、訪日者数は好調に推移した。
- イタリアは、前年同月比 24.1%増の 12,200 人で、5月として過去最高を記録。旅行博への出展や雑誌への日本各地の記事の掲載など、継続的な訪日旅行プロモーションにより、日本の露出が増加していることに加え、クルーズ需要が好調であったこともあり、訪日者数は好調に推移した。
- ロシアは、前年同月比 27.5%増の 7,500 人で、5月として過去最高を記録。昨年1月からの査証発給要件の緩和の効果が継続していることや、各地での日本関連イベントへの出展やセミナーの実施など、継続的に展開してきた訪日旅行プロモーションが訪日意欲を喚起し、訪日者数は好調に推移した。
- スペインは、前年同月比 20.3%増の 9,300 人で、5月として過去最高を記録。旅行博への出展や航空会社・旅行会社との共同広告など、継続的な訪日旅行プロモーションによる訪日需要の高まりもあり、訪日者数は好調に推移した。