

※ 本リリースは国土交通記者会・交通運輸記者会に配布しております。

2023年12月20日

訪日外客数（2023年11月推計値）

◇11月：2,440,800人、累計2,000万人超える

- 11月の訪日外客数は、2019年同月とほぼ同数となる2,440,800人となり、6か月連続で200万人を超えた。なお、11月までの累計では22,332,000人と2,000万人を突破した。
- 東南アジアではシンガポール、欧米豪中東地域においては米国などで訪日外客数が増加したことが、今月の押し上げ要因となった。なお、国際線定期便に関しては、2023年冬ダイヤ時点においてコロナ禍前の約8割まで運航便数が回復し、その後も東アジアを中心に増便・復便が続いている。
- 23市場のうち13市場（韓国、台湾、香港、シンガポール、インドネシア、ベトナム、インド、豪州、米国、カナダ、メキシコ、イタリア、スペイン）において11月として過去最高を記録した。
- 個人観光再開から1年が経過し、訪日外客数は堅調に回復をしているところ、今後も、「持続可能な観光」「消費額拡大」「地方誘客促進」の実現に向け、市場動向を綿密に分析しながら、訪日旅行プロモーションに取り組んでいく。

*本資料では、過去の数値との比較に当たっては、COVID-19（新型コロナウイルス感染症）の影響を避けるため、2019年実績との比較を行っている。

*月別推計値と2003年以降の訪日外客数は、下記リンク「訪日外客統計」参照のこと。

<https://www.jnto.go.jp/statistics/data/visitors-statistics/>

「月別推計値（Excel）」、「国籍/月別 訪日外客数（2003年～2023年）（PDF・Excel）」

*最新の市場動向トピックスは下記リンク参照のこと。（※11・12月のトピックスは2024年1月末頃に掲載予定。）

<https://www.jnto.go.jp/statistics/market-info/market-topics/>

*訪日外客数とは、法務省集計による出入国管理統計に基づき、算出したものである。訪日外客は、外国人正規入国者から、日本を主たる居住国とする永住者等の外国人を除き、これに外国人一時上陸客等を加えた入国外国人旅行者のことである。駐在員やその家族、留学生等の入国者・再入国者は訪日外客に含まれる。なお、上記の訪日外客には乗員は含まれない。

【お問い合わせ先】
企画総室 調査・マーケティング統括グループ
TEL：03-5369-6020 E-MAIL：data@jnto.go.jp

2023年 訪日外客数・出国日本人数（対2019年比）

2023 Visitor Arrivals & Japanese Overseas Travelers（Compared to 2019）

日本政府観光局(JNTO)
Japan National Tourism Organization(JNTO)

2023年12月20日
20/Dec/2023

(単位: 人 / Unit: Persons)

	訪日外客数 Visitor Arrivals			出国日本人数 Japanese Overseas Travelers		
	2019	2023	伸率 Change %	2019	2023	伸率 Change %
1 Jan.	2,689,339 (2,345,029)	1,497,472 (1,308,606)	-44.3 (-44.2)	1,452,157	443,105	-69.5
2 Feb.	2,604,322 (2,341,479)	1,475,455 (1,297,458)	-43.3 (-44.6)	1,534,792	537,705	-65.0
3 Mar.	2,760,136 (2,411,650)	1,817,616 (1,582,518)	-34.1 (-34.4)	1,929,915	694,292	-64.0
4 Apr.	2,926,685 (2,640,569)	1,949,236 (1,738,172)	-33.4 (-34.2)	1,666,546	560,183	-66.4
5 May	2,773,091 (2,455,865)	1,899,176 (1,656,118)	-31.5 (-32.6)	1,437,929	675,603	-53.0
6 Jun.	2,880,041 (2,614,533)	2,073,441 (1,882,296)	-28.0 (-28.0)	1,520,993	703,259	-53.8
7 Jul.	2,991,189 (2,713,329)	2,320,694 (2,108,438)	-22.4 (-22.3)	1,659,166	891,615	-46.3
8 Aug.	2,520,134 (2,206,746)	2,157,190 (1,897,129)	-14.4 (-14.0)	2,109,568	1,200,930	-43.1
9 Sep.	2,272,883 (1,913,105)	2,184,442 (1,905,162)	-3.9 (-0.4)	1,751,477	1,004,730	-42.6
10 Oct.	2,496,568 (2,177,382)	2,516,500 *	0.8 *	1,663,474	937,714	-43.6
11 Nov.	2,441,274 (2,145,425)	2,440,800 *	0.0 *	1,642,333	1,027,100 *	-37.5 *
12 Dec.	2,526,387 (2,292,029)			1,712,319		
1~11 Jan.-Nov.	29,355,662 (25,965,112)	22,332,000 *	-23.9 *	18,368,350	8,676,200 *	-52.8 *
1~12 Jan.-Dec.	31,882,049 (28,257,141)			20,080,669		

◆注1: 本資料では、過去の数値との比較に当たっては、COVID-19の影響を避けるため、2019年実績との比較を行っている。

◆注2: 本資料を引用される際は、出典名を「日本政府観光局(JNTO)」と明示してください。

◆注3: 訪日外客数のうち、2023年の*印の斜体部分は推計値、その他の値は暫定値、2019年の値は確定値である。

◆注4: 訪日外客数及び*印の出国日本人数は法務省資料を基にJNTOが算出し、それ以外の出国日本人数は法務省資料を転記した数値である。

◆注5: ()内は、総数のうちの観光客数である。

◆注6: 訪日外客数とは、法務省集計による出入国管理統計に基づき、算出したものである。訪日外客は、外国人正規入国者から、日本を主たる居住国とする永住者等の外国人を除き、これに外国人一時上陸客等を加えた入国外国人旅行者のことである。駐在員やその家族、留学生等の入国者・再入国者は訪日外客に含まれる。なお、上記の訪日外客には乗員は含まれない。

◆Note 1. We compared visitor arrivals figures for 2023 to those for 2019 to get rid of the effect of COVID-19.

◆Note 2. If reproduced, your credit line to JAPAN NATIONAL TOURISM ORGANIZATION is mandatory.

◆Note 3. The figures for Visitor Arrivals are definitive (2019) and provisional (2023), while * stands for the preliminary ones, compiled and estimated by JNTO.

◆Note 4. The figures for Japanese Overseas Travelers are provided by the Ministry of Justice.

◆Note 5. The figures in () represent the number of tourists among the total.

【参考】2023年 訪日外客数・出国日本人数（対2022年比）

【reference】2023 Visitor Arrivals & Japanese Overseas Travelers (Compared to 2022)

日本政府観光局(JNTO)
Japan National Tourism Organization(JNTO)

2023年12月20日
20/Dec/2023

(単位:人 / Unit: Persons)

	訪日外客数 Visitor Arrivals			出国日本人数 Japanese Overseas Travelers		
	2022	2023	伸率 Change %	2022	2023	伸率 Change %
1 Jan.	17,766 (649)	1,497,472 (1,308,606)	8328.9 (201,534.2)	74,982	443,105	490.9
2 Feb.	16,719 (999)	1,475,455 (1,297,458)	8725.0 (129,775.7)	46,932	537,705	1045.7
3 Mar.	66,121 (3,371)	1,817,616 (1,582,518)	2,648.9 (46,845.1)	70,678	694,292	882.3
4 Apr.	139,548 (6,166)	1,949,236 (1,738,172)	1,296.8 (28,089.6)	129,168	560,183	333.7
5 May	147,046 (7,308)	1,899,176 (1,656,118)	1,191.6 (22,561.7)	134,013	675,603	404.1
6 Jun.	120,430 (12,405)	2,073,441 (1,882,296)	1,621.7 (15,073.7)	171,529	703,259	310.0
7 Jul.	144,578 (30,315)	2,320,694 (2,108,438)	1,505.2 (6,855.1)	277,945	891,615	220.8
8 Aug.	169,902 (31,441)	2,157,190 (1,897,129)	1,169.7 (5,933.9)	386,412	1,200,930	210.8
9 Sep.	206,641 (42,108)	2,184,442 (1,905,162)	957.1 (4,424.5)	319,165	1,004,730	214.8
10 Oct.	498,646 (326,699)	2,516,500 *	404.7 *	349,557	937,714	168.3
11 Nov.	934,599 (773,983)	2,440,800 *	161.2 *	379,196	1,027,100 *	170.9 *
12 Dec.	1,370,114 (1,252,391)			432,193		
1~11 Jan.-Nov.	2,461,996 (1,235,444)	22,332,000 *	807.1 *	2,339,577	8,676,200 *	270.8 *
1~12 Jan.-Dec.	3,832,110 (2,487,835)			2,771,770		

◆注1: 本資料を引用される際は、出典名を「日本政府観光局(JNTO)」と明示してください。

◆注2: 訪日外客数のうち、2023年の*印の斜体部分は推計値、その他の値は暫定値、2022年の値は確定値である。

◆注3: 訪日外客数及び*印の出国日本人数は法務省資料を基にJNTOが算出し、それ以外の出国日本人数は法務省資料を転記した数値である。

◆注4: ()内は、総数のうちの観光客数である。

◆注5: 訪日外客数とは、法務省集計による出入国管理統計に基づき、算出したものである。訪日外客は、外国人正規入国者から、日本を主たる居住国とする永住者等の外国人を除き、これに外国人一時上陸客等を加えた入国外国人旅行者のことである。駐在員やその家族、留学生等の入国者・再入国者は訪日外客に含まれる。なお、上記の訪日外客には乗員は含まれない。

◆Note 1. If reproduced, your credit line to JAPAN NATIONAL TOURISM ORGANIZATION is mandatory.

◆Note 2. The figures for Visitor Arrivals are provisional, while * stands for the preliminary ones, compiled and estimated by JNTO.

◆Note 3. The figures for Japanese Overseas Travelers are provided by the Ministry of Justice.

◆Note 4. The figures in () represent the number of tourists among the total.

2023年11月 訪日外客数（JNTO推計値）（対2019年比）

Visitor Arrivals for Nov. 2023 (Preliminary figures by JNTO)(Compared to 2019)

国・地域	Country/Area	総数 Total			総数 Total		
		2019年 11月	2023年 11月	伸率(%)	2019年 1月～11月	2023年 1月～11月	伸率(%)
総数	Grand Total	2,441,274	2,440,800	0.0	29,355,662	22,332,000	-23.9
韓国	South Korea	205,042	649,900	217.0	5,336,638	6,175,800	15.7
中国	China	750,951	258,300	-65.6	8,884,160	2,112,600	-76.2
台湾	Taiwan	392,102	403,500	2.9	4,542,333	3,802,900	-16.3
香港	Hong Kong	199,702	200,400	0.3	2,041,150	1,863,300	-8.7
タイ	Thailand	140,265	114,100	-18.7	1,154,041	869,800	-24.6
シンガポール	Singapore	65,295	86,100	31.9	391,876	477,600	21.9
マレーシア	Malaysia	64,987	51,400	-20.9	423,342	355,000	-16.1
インドネシア	Indonesia	37,213	42,100	13.1	353,576	365,700	3.4
フィリピン	Philippines	64,763	63,700	-1.6	531,572	543,100	2.2
ベトナム	Vietnam	41,892	46,800	11.7	464,445	536,800	15.6
インド	India	14,863	16,500	11.0	164,157	152,800	-6.9
豪州	Australia	48,327	59,600	23.3	549,118	523,600	-4.6
米国	U.S.A.	148,993	184,800	24.0	1,579,363	1,862,800	17.9
カナダ	Canada	33,316	39,000	17.1	340,130	389,400	14.5
メキシコ	Mexico	6,494	9,900	52.4	65,246	85,700	31.3
英国	United Kingdom	37,709	29,500	-21.8	396,529	297,600	-24.9
フランス	France	24,290	24,200	-0.4	316,072	259,800	-17.8
ドイツ	Germany	19,525	18,600	-4.7	222,905	221,600	-0.6
イタリア	Italy	12,350	13,400	8.5	151,573	141,800	-6.4
スペイン	Spain	10,535	11,000	4.4	122,948	109,500	-10.9
ロシア	Russia	13,142	5,900	-55.1	111,210	38,700	-65.2
北欧地域	Nordic Countries	12,157	9,400	-22.7	131,131	105,700	-19.4
中東地域	Middle East	9,836	8,000	-18.7	89,606	102,300	14.2
その他	Others	87,525	94,700	8.2	992,541	938,100	-5.5

◆注1: 本資料では、過去の数値との比較に当たっては、COVID-19の影響を避けるため、2019年実績との比較を行っている。

◆注2: 本資料を引用される際は、出典名を「日本政府観光局(JNTO)」と明示してください。

◆注3: 上記の2019年の数値は確定値、2023年の数値は推計値である。

◆注4: 訪日外客数とは、法務省集計による出入国管理統計に基づき、算出したものである。訪日外客は、外国人正規入国者から、日本を主たる居住国とする永住者等の外国人を除き、これに外国人一時上陸客等を加えた入国外国人旅行者のことである。駐在員やその家族、留学生等の入国者・再入国者は訪日外客に含まれる。なお、上記の訪日外客には、乗員は含まれない。

◆注5: 北欧地域はスウェーデン、デンマーク、ノルウェー、フィンランドを指す。

◆注6: 中東地域はイスラエル、トルコ、GCC6か国(サウジアラビア、アラブ首長国連邦(UAE)、バーレーン、オマーン、カタール、クウェート)を指す。

◆Note 1. We compared visitor arrivals figures for 2023 to those for 2019 to get rid of the effect of COVID-19.

◆Note 2. If reproduced, your credit line to JAPAN NATIONAL TOURISM ORGANIZATION is mandatory.

◆Note 3. Above figures for 2019 are definitive, while figures for 2023 are the preliminary ones estimated by JNTO.

◆Note 4. Visitor arrivals exclude permanent residents whose primary place of residence is in Japan and include travelers entering Japan for transit.

Foreigners entering or re-entering Japan, such as expatriates and their families, and international students are included in visitor arrivals to Japan. Crew members are excluded.

◆Note 5. Nordic Countries refer to Sweden, Denmark, Norway, and Finland.

◆Note 6. Middle East refers to Israel, Turkey, and the Gulf Cooperation Council countries (Saudi Arabia, UAE, Bahrain, Oman, Qatar, Kuwait).

【参考】2023年11月 訪日外客数（JNTO推計値）（対2022年比）

【reference】 Visitor Arrivals for Nov. 2023 (Preliminary figures by JNTO)(Compared to 2022)

国・地域	Country/Area	総数 Total			総数 Total		
		2022年 11月	2023年 11月	伸率(%)	2022年 1月～11月	2023年 1月～11月	伸率(%)
総数	Grand Total	934,599	2,440,800	161.2	2,461,996	22,332,000	807.1
韓国	South Korea	315,421	649,900	106.0	556,586	6,175,800	1009.6
中国	China	21,016	258,300	1129.1	155,558	2,112,600	1258.1
台湾	Taiwan	99,533	403,500	305.4	160,938	3,802,900	2263.0
香港	Hong Kong	82,989	200,400	141.5	127,971	1,863,300	1356.0
タイ	Thailand	52,077	114,100	119.1	115,040	869,800	656.1
シンガポール	Singapore	40,321	86,100	113.5	64,926	477,600	635.6
マレーシア	Malaysia	17,519	51,400	193.4	37,867	355,000	837.5
インドネシア	Indonesia	16,960	42,100	148.2	85,312	365,700	328.7
フィリピン	Philippines	21,689	63,700	193.7	86,889	543,100	525.1
ベトナム	Vietnam	33,584	46,800	39.4	255,916	536,800	109.8
インド	India	8,357	16,500	97.4	46,867	152,800	226.0
豪州	Australia	20,193	59,600	195.2	46,813	523,600	1018.5
米国	U.S.A.	84,289	184,800	119.2	214,029	1,862,800	770.3
カナダ	Canada	15,868	39,000	145.8	35,267	389,400	1004.1
メキシコ	Mexico	2,037	9,900	386.0	6,655	85,700	1187.8
英国	United Kingdom	13,607	29,500	116.8	42,199	297,600	605.2
フランス	France	10,810	24,200	123.9	42,012	259,800	518.4
ドイツ	Germany	9,673	18,600	92.3	38,003	221,600	483.1
イタリア	Italy	5,237	13,400	155.9	18,753	141,800	656.1
スペイン	Spain	3,622	11,000	203.7	12,441	109,500	780.2
ロシア	Russia	1,975	5,900	198.7	8,741	38,700	342.7
北欧地域	Nordic Countries	4,651	9,400	102.1	17,066	105,700	519.4
中東地域	Middle East	6,522	8,000	22.7	16,663	102,300	513.9
その他	Others	46,649	94,700	103.0	269,484	938,100	248.1

◆注1：本資料を引用される際は、出典名を「日本政府観光局(JNTO)」と明示してください。

◆注2：上記の2022年の数値は確定値、2023年の数値は推計値である。

◆注3：訪日外客数とは、法務省集計による出入国管理統計に基づき、算出したものである。訪日外客は、外国人正規入国者から、日本を主たる居住国とする永住者等の外国人を除き、これに外国人一時上陸客等を加えた入国外国人旅行者のことである。駐在員やその家族、留学生等の入国者・再入国者は訪日外客に含まれる。

なお、上記の訪日外客には、乗員は含まれない。

◆注4：北欧地域はスウェーデン、デンマーク、ノルウェー、フィンランドを指す。

◆注5：中東地域はイスラエル、トルコ、GCC6か国(サウジアラビア、アラブ首長国連邦(UAE)、バーレーン、オマーン、カタール、クウェート)を指す。

◆Note 1. If reproduced, your credit line to JAPAN NATIONAL TOURISM ORGANIZATION is mandatory.

◆Note 2. Above figures for 2022 are definitive, while figures for 2023 are the preliminary ones estimated by JNTO.

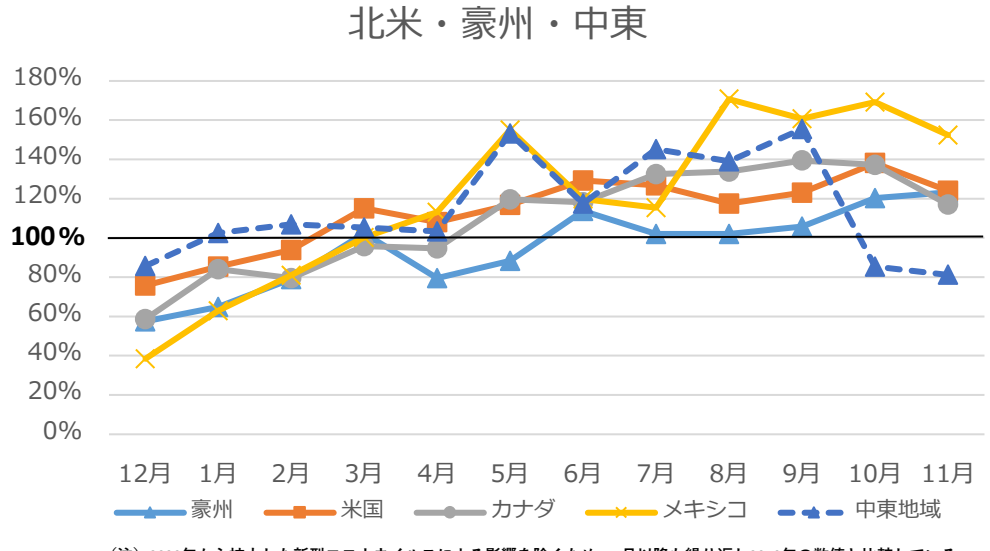
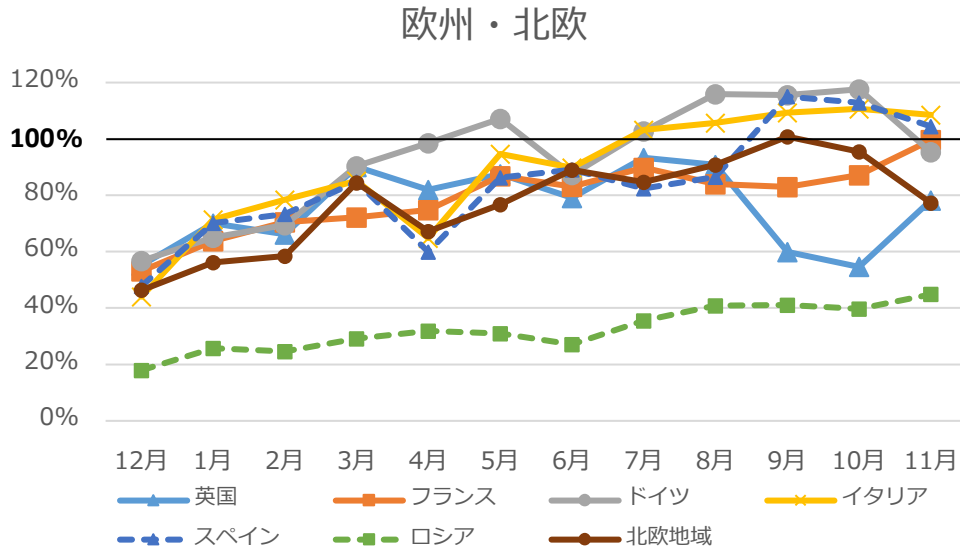
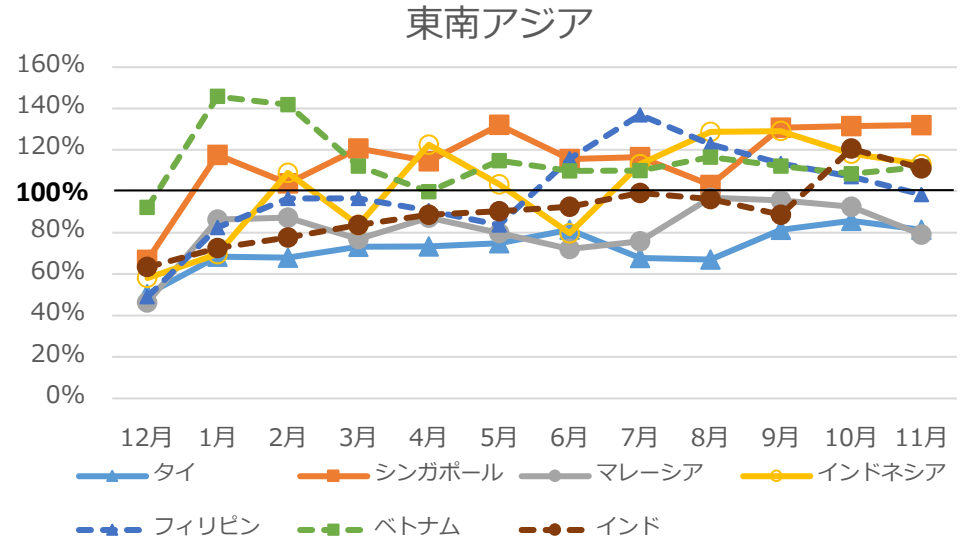
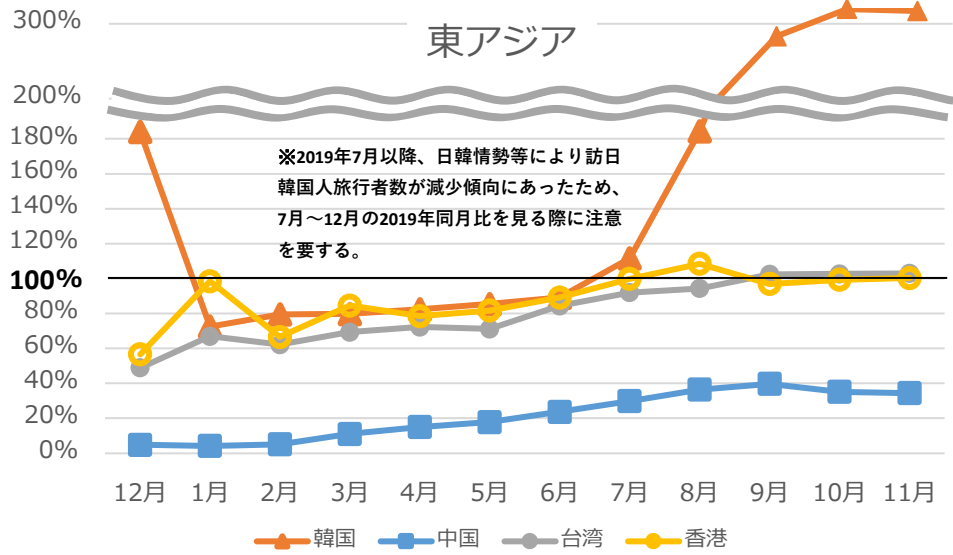
◆Note 3. Visitor arrivals exclude permanent residents whose primary place of residence is in Japan and include travelers entering Japan for transit.

Foreigners entering or re-entering Japan, such as expatriates and their families, and international students are included in visitor arrivals to Japan. Crew members are excluded.

◆Note 4. Nordic Countries refer to Sweden, Denmark, Norway, and Finland.

◆Note 5. Middle East refers to Israel, Turkey, and the Gulf Cooperation Council countries (Saudi Arabia, UAE, Bahrain, Oman, Qatar, Kuwait).

2022年12月～2023年11月訪日外客推移（2019年同月比）



(注) 2020年から拡大した新型コロナウイルスによる影響を除くため、1月以降も繰り返し2019年の数値と比較している。

地域別訪日旅行市場の概況

注) 訪日外客数は2023年11月の数値、これ以外の情報はJNTOで把握している最新の情報(2023年12月12日時点)としている。なお、増便とは既存の航空路線において前年同月と比較し航空便数が増えたこと、復便とはCOVID-19(新型コロナウイルス感染症)禍以降運休となっていた航空路線で2023年11月から運航が再開したこと、新規就航とはCOVID-19(新型コロナウイルス感染症)禍以前になかった新たな航空路線が就航したことを指す。なお、クルーズ船については発地となった市場にのみ記載している。

全市場共通

COVID-19(新型コロナウイルス感染症)の拡大以降減少した日本路線の航空座席供給量は回復途上にあるほか、航空・旅行会社を取り巻く人手不足等の課題が多く市場で見られている。また、欧州地域においてはウクライナ情勢に伴う飛行ルートの変更によるフライト時間増加も訪日旅行の懸念材料となっている。

1. アジア

① 東アジア

- **韓国**は、日本各地へのチャーター便を含む地方路線の増便・復便等の影響もあり、訪日外客数は649,900人(対2019年同月比317.0%※)であった。

➤ 釜山～松山間の新規就航、金浦～羽田間の増便、仁川～佐賀間の増便、仁川～広島間の増便などもあり、日本への直行便数は前年同月に比べ回復傾向にある。また、務安～新千歳間、仁川～庄内間などでチャーター便も運航された。

※2019年7月以降、日韓情勢により訪日旅行を控える動きが発生していたこと等もあり、訪日韓国旅行者数が減少傾向にあった点は2019年同月比を見る際に注意を要する。

- **中国**は、閑散期を迎えたものの、中国の水際規制緩和※、直行便の回復、地方路線の復便、航空運賃高騰の沈静化等の影響もあり、訪日外客数は258,300人(対2019年同月比34.4%)であった。

➤ 北京～中部間の増便、上海～岡山間の増便、天津～新千歳間の復便などもあり、日本への直行便数は前年同月に比べ回復傾向にある。

➤ 那覇港や博多港などにクルーズ船の寄港があった。

※2023年8月9日まで中国文化旅游部より日本行き団体旅行・パッケージツアー商品の販売禁止措置が継続されていた。

- **台湾**は、旅行代金の高騰があるものの、直行便の回復、日本各地へのチャーター便を含む地方路線の増便・復便、紅葉シーズンによる訪日需要の高まり等の影響もあり、訪日外客数は403,500人（対2019年同月比102.9%）であった。
 - 台北桃園～熊本間の増便、台北桃園～成田間の増便などもあり、日本への直行便数は前年同月に比べ回復傾向にある。なお、台北桃園～高知間、台北桃園～松山間、台北桃園～徳島間などでチャーター便の運航もされた。
- **香港**は、旅行代金の高騰があるものの、直行便の回復、地方路線の復便、紅葉シーズンによる訪日需要の高まり等の影響もあり、訪日外客数は200,400人（対2019年同月比100.3%）であった。
 - 香港～熊本間の復便などもあり、日本への直行便数は前年同月に比べ回復傾向にある。

② 東南アジア

- **タイ**は、産業景況感指数の悪化、航空券代金の高騰等の影響があるものの、直行便の回復、航空会社との共同広告の実施、紅葉シーズンによる訪日需要の高まり等の影響もあり、訪日外客数は114,100人（対2019年同月比81.3%）であった。
 - バンコク～福岡間の増便、バンコク～新千歳間の増便などもあり、日本への直行便数は前年同月に比べ回復傾向にある。
- **シンガポール**は、シンガポールドル高・円安傾向や、直行便の回復、各種プロモーションの後押し、祝日等の連休、スクールホリデー等の影響もあり、訪日外客数は86,100人（対2019年同月比131.9%）であった。
 - シンガポール～関西間の増便、シンガポール～中部間の増便、シンガポール～福岡間の増便などもあり、日本への直行便数は前年同月に比べ回復傾向にある。
- **マレーシア**は、旅行代金の高騰、LCCの地方路線の回復の遅れ、例年11月下旬からのスクールホリデーの開始時期が12月に移動した等の影響があるものの、紅葉シーズンによる訪日需要の高まり等の影響もあり、訪日外客数は51,400人（対2019年同月比79.1%）であった。
 - クアラルンプール～成田間の増便などもあり、日本への直行便数は前年同月に比べ回復傾向にある。
- **インドネシア**は、ジャカルタ～成田間の減便があったものの、紅葉シーズンによる訪日需要

の高まり等の影響もあり、訪日外客数は 42,100 人（対 2019 年同月比 113.1%）であった。

➤ ジャカルタ～羽田間の増便、デンパサール～成田間の増便などもあり、日本への直行便数は前年同月に比べ回復傾向にある。

● フィリピンは、直行便数が 2019 年の水準近くまで回復していること等の影響もあり、訪日外客数は 63,700 人（対 2019 年同月比 98.4%）であった。

➤ マニラ～関西間の増便、セブ～成田間の増便などもあり、日本への直行便数は前年同月に比べ回復傾向にある。

● ベトナムは、国内や査証不要かつ安価な中国・タイなどの近隣国への旅行需要増加等があるものの、2019 年水準を上回る直行便数の回復、紅葉シーズンによる訪日需要の高まり等の影響もあり、訪日外客数は 46,800 人（対 2019 年同月比 111.7%※）であった。

➤ ホーチミン～成田間の増便などもあり、日本への直行便数は 2019 年同月を上回っている。

※ベトナムは 2019 年以前も留学、技能実習等を含むその他客の多い市場であった点は 2019 年同月比を見る際に注意を要する。

● インドは、座席供給数の減少等の影響があるものの、経路便の利便性の向上等の影響もあり、訪日外客数は 16,500 人（対 2019 年同月比 111.0%）であった。

➤ デリー～羽田間の増便などもあり、日本への直行便数は前年同月に比べ回復傾向にある。

2. 豪州、北米

● 豪州は、アウトバウンド全体が例年減少する時期であるものの、日本行きの直行便数が 2019 年水準を上回ったこと、継続的な円安等の影響もあり、訪日外客数は 59,600 人（対 2019 年同月比 123.3%）であった。

➤ シドニー～羽田間の増便などもあり、日本への直行便数は 2019 年同月を上回っている。

● 米国は、直行便数が 2019 年水準までほぼ回復しているなか、サンクスギビングデーなどの祝祭日、米ドル高による海外旅行需要の増加、紅葉シーズンによる訪日需要の高まり等の影響もあり、訪日外客数は 184,800 人（対 2019 年同月比 124.0%）であった。

➤ ホノルル～羽田間の増便などもあり、日本への直行便数は前年同月に比べ回復傾向にある。

● カナダは、直行便数が 2019 年水準を上回っているなか、紅葉シーズンによる訪日需要の高まり等の影響もあり、訪日外客数は 39,000 人（対 2019 年同月比 117.1%）であった。

➤ トロント～成田間の増便などもあり、日本への直行便数は 2019 年同月を上回っている。

- メキシコは、航空便燃油サーチャージ価格の上昇等あるものの、直行便数が2019年水準まで回復しているなか、メキシコペソ高による海外旅行需要増加等の影響もあり、訪日外客数は9,900人（対2019年同月比152.4%）であった。

- 2023年3月のメキシコシティ～成田間の復便などもあり、日本への直行便数は2019年同月水準まで回復している。

3. 欧州

- 英国は、紅葉シーズンによる訪日需要の高まり、経由便航空商品の多様化等の影響もあり、訪日外客数は29,500人（対2019年同月比78.2%※）であった。

- ヒースロー～羽田間の増便などもあり、日本への直行便数は前年同月に比べ回復傾向にある。

※2019年11月、ラグビーワールドカップ日本開催により、11月初旬に訪日旅行者が大幅に増加していた点は2019年同月比を見る際に注意を要する。

- フランスは、直行便の回復、学校休暇等の影響もあり、訪日外客数は24,200人（対2019年同月比99.6%）であった。

- パリ～羽田間の増便などもあり、日本への直行便数は前年同月に比べ回復傾向にある。

- ドイツは、直行便の回復、経由便航空商品の多様化、学校休暇等の影響もあり、訪日外客数は18,600人（対2019年同月比95.3%）であった。

- ミュンヘン～羽田間の増便などもあり、日本への直行便数は前年同月に比べ回復傾向にある。

- イタリアは、ロングホール旅行の閑散期であるものの、航空券価格の落ち着きと直行便の回復、経由便航空商品の多様化、紅葉シーズンによる訪日需要の高まり等の影響もあり、訪日外客数は13,400人（対2019年同月比108.5%）であった。

- ローマ～羽田間の増便などもあり、日本への直行便は前年同月に比べ回復傾向にある。

- スペインは、経由便航空商品の多様化、紅葉シーズンによる訪日需要の高まり等の影響もあり、訪日外客数は11,000人（対2019年同月比104.4%）であった。

- COVID-19（新型コロナウイルス感染症）の拡大以降、日本への直行便は運休が続いている。

- ロシアは、ウクライナ侵攻による各国からの制裁等による影響が続いている。訪日外客数は5,900人（対2019年同月比44.9%）であった。

- COVID-19（新型コロナウイルス感染症）の拡大以降、日本への直行便は運休が続いている。

4. 北欧地域

- 北欧地域は、旅行の閑散期であるものの、直行便の回復等の影響もあり、訪日外客数は9,400人（対2019年同月比77.3%）であった。

➤ 2023年3月のヘルシンキ～関西間の復便などもあり、日本への直行便数は前年同月に比べ回復傾向にある。

5. 中東地域

- 中東地域は、直行便数が2019年水準を上回っているなか、イスラエル、パレスチナの情勢悪化等あるものの、中東地域の一部の国における新たな査証申請・手続きの緩和[※]等の影響もあり、訪日外客数は8,000人（対2019年同月比81.3%）であった。

➤ 10月のアブダビ～関西間の新規就航などもあり、日本への直行便数は2019年同月を上回っている。なお、2023年3月から新規就航したテルアビブ～成田間の直行便は、10月31日以降運休となっている。

※ 2022年11月よりUAE国民への査証免除、2023年3月よりサウジアラビア国民・居住者へのオンラインビザ申請、また、同4月よりカタール国民に対する事前登録制に基づく査証免除措置が開始されている。