

※ 本リリースは国土交通記者会・交通運輸記者会に配布しております。

2023年10月18日

訪日外客数（2023年9月推計値）

◇9月：2,184,300人、2019年同月比9割超え

- 9月の訪日外客数は、2019年同月比96.1%の2,184,300人となった。回復率では前月を大幅に上回り、新型コロナウイルス拡大前の実績に迫る勢いを見せた。
- シンガポールをはじめとした東南アジア、また米国やカナダなどを含む米州等において訪日外客数が増加したことが今月の回復率の押し上げ要因となった。なお、国際線定期便に関しては、2023年夏ダイヤ時点でコロナ禍前の約6割まで運航便数が回復し、その後も東アジアを中心に増便・復便が続いている。
- 23市場のうち15市場（韓国、台湾、シンガポール、インドネシア、フィリピン、ベトナム、豪州、米国、カナダ、メキシコ、ドイツ、イタリア、スペイン、北欧地域、中東地域）において9月として過去最高を記録したほか、メキシコにおいては単月過去最高を更新した。
- 個人観光再開から1年が経過し、訪日外客数は堅調に回復をしているところ、今後も、「持続可能な観光」「消費額拡大」「地方誘客」の実現に向け、市場動向を綿密に分析しながら、訪日旅行プロモーションに取り組んでいく。

*本資料では、過去の数値との比較に当たっては、COVID-19（新型コロナウイルス感染症）の影響を避けるため、2019年実績との比較を行っている。

*月別推計値と2003年以降の訪日外客数は、下記リンク「訪日外客統計」参照のこと。

<https://www.jnto.go.jp/statistics/data/visitors-statistics/>

「月別推計値 (Excel)」、「国籍/月別 訪日外客数 (2003年～2023年) (PDF・Excel)」

*最新の市場動向トピックスは下記リンク参照のこと。（※9・10月のトピックスは2023年11月末頃に掲載予定。）

<https://www.jnto.go.jp/statistics/market-info/market-topics/>

*訪日外客数とは、法務省集計による出入国管理統計に基づき、算出したものである。訪日外客は、外国人正規入国者から、日本を主たる居住国とする永住者等の外国人を除き、これに外国人一時上陸客等を加えた入国外国人旅行者のことである。駐在員やその家族、留学生等の入国者・再入国者は訪日外客に含まれる。なお、上記の訪日外客には乗員は含まれない。

【お問い合わせ先】

企画総室 調査・マーケティング統括グループ

TEL : 03-5369-6020 E-MAIL : data@jnto.go.jp

2023年 訪日外客数・出国日本人数（対2019年比）

2023 Visitor Arrivals & Japanese Overseas Travelers（Compared to 2019）

日本政府観光局(JNTO)
Japan National Tourism Organization(JNTO)

2023年10月18日
18/Oct/2023

(単位: 人 / Unit: Persons)

	訪日外客数 Visitor Arrivals			出国日本人数 Japanese Overseas Travelers		
	2019	2023	伸率 Change %	2019	2023	伸率 Change %
1 Jan.	2,689,339 (2,345,029)	1,497,472 (1,308,606)	-44.3 (-44.2)	1,452,157	443,105	-69.5
2 Feb.	2,604,322 (2,341,479)	1,475,455 (1,297,458)	-43.3 (-44.6)	1,534,792	537,705	-65.0
3 Mar.	2,760,136 (2,411,650)	1,817,616 (1,582,518)	-34.1 (-34.4)	1,929,915	694,292	-64.0
4 Apr.	2,926,685 (2,640,569)	1,949,236 (1,738,172)	-33.4 (-34.2)	1,666,546	560,183	-66.4
5 May	2,773,091 (2,455,865)	1,899,176 (1,656,118)	-31.5 (-32.6)	1,437,929	675,603	-53.0
6 Jun.	2,880,041 (2,614,533)	2,073,441 (1,882,296)	-28.0 (-28.0)	1,520,993	703,259	-53.8
7 Jul.	2,991,189 (2,713,329)	2,320,694 (2,108,438)	-22.4 (-22.3)	1,659,166	891,615	-46.3
8 Aug.	2,520,134 (2,206,746)	*2,156,900	* -14.4	2,109,568	1,201,247	-43.1
9 Sep.	2,272,883 (1,913,105)	*2,184,300	* -3.9	1,751,477	*1,004,700	* -42.6
10 Oct.	2,496,568 (2,177,382)			1,663,474		
11 Nov.	2,441,274 (2,145,425)			1,642,333		
12 Dec.	2,526,387 (2,292,029)			1,712,319		
1~9 Jan.-Sep.	24,417,820 (21,642,305)	*17,374,300	* -28.8	15,062,543	*6,711,700	* -55.4
1~12 Jan.-Dec.	31,882,049 (28,257,141)			20,080,669		

◆注1: 本資料では、過去の数値との比較に当たっては、COVID-19の影響を避けるため、2019年実績との比較を行っている。

◆注2: 本資料を引用される際は、出典名を「日本政府観光局(JNTO)」と明示してください。

◆注3: 訪日外客数のうち、2023年の*印の斜体部分は推計値、その他の値は暫定値、2019年の値は確定値である。

◆注4: 訪日外客数及び*印の出国日本人数は法務省資料を基にJNTOが算出し、それ以外の出国日本人数は法務省資料を転記した数値である。

◆注5: ()内は、総数のうちの観光客数である。

◆注6: 訪日外客数とは、法務省集計による出入国管理統計に基づき、算出したものである。訪日外客は、外国人正規入国者から、日本を主たる居住国とする永住者等の外国人を除き、これに外国人一時上陸客等を加えた入国外国人旅行者のことである。駐在員やその家族、留学生等の入国者・再入国者は訪日外客に含まれる。なお、上記の訪日外客には乗員は含まれない。

◆Note 1. We compared visitor arrivals figures for 2023 to those for 2019 to get rid of the effect of COVID-19.

◆Note 2. If reproduced, your credit line to JAPAN NATIONAL TOURISM ORGANIZATION is mandatory.

◆Note 3. The figures for Visitor Arrivals are definitive (2019) and provisional (2023), while * stands for the preliminary ones, compiled and estimated by JNTO.

◆Note 4. The figures for Japanese Overseas Travelers are provided by the Ministry of Justice.

◆Note 5. The figures in () represent the number of tourists among the total.

【参考】2023年 訪日外客数・出国日本人数（対2022年比）

【reference】2023 Visitor Arrivals & Japanese Overseas Travelers (Compared to 2022)

日本政府観光局(JNTO)
Japan National Tourism Organization(JNTO)

2023年10月18日
18/Oct/2023

(単位:人 / Unit: Persons)

	訪日外客数 Visitor Arrivals			出国日本人数 Japanese Overseas Travelers		
	2022	2023	伸率 Change %	2022	2023	伸率 Change %
1 Jan.	17,766 (649)	1,497,472 (1,308,606)	8328.9 (201,534.2)	74,982	443,105	490.9
2 Feb.	16,719 (999)	1,475,455 (1,297,458)	8725.0 (129,775.7)	46,932	537,705	1045.7
3 Mar.	66,121 (3,371)	1,817,616 (1,582,518)	2,648.9 (46,845.1)	70,678	694,292	882.3
4 Apr.	139,548 (6,166)	1,949,236 (1,738,172)	1,296.8 (28,089.6)	129,168	560,183	333.7
5 May	147,046 (7,308)	1,899,176 (1,656,118)	1,191.6 (22,561.7)	134,013	675,603	404.1
6 Jun.	120,430 (12,405)	2,073,441 (1,882,296)	1,621.7 (15,073.7)	171,529	703,259	310.0
7 Jul.	144,578 (30,315)	2,320,694 (2,108,438)	1,505.2 (6,855.1)	277,945	891,615	220.8
8 Aug.	169,902 (31,441)	* 2,156,900	* 1,169.5	386,412	1,201,247	210.9
9 Sep.	206,641 (42,108)	* 2,184,300	* 957.1	319,165	* 1,004,700	* 214.8
10 Oct.	498,646 (326,699)			349,557		
11 Nov.	934,599 (773,983)			379,196		
12 Dec.	1,370,114 (1,252,391)			432,193		
1~9 Jan.-Sep.	1,028,751 (134,762)	* 17,374,300	* 1,588.9	1,610,824	* 6,711,700	* 316.7
1~12 Jan.-Dec.	3,832,110 (2,487,835)			2,771,770		

◆注1: 本資料を引用される際は、出典名を「日本政府観光局(JNTO)」と明示してください。

◆注2: 訪日外客数のうち、2023年の*印の斜体部分は推計値、その他の値は暫定値、2022年の値は確定値である。

◆注3: 訪日外客数及び*印の出国日本人数は法務省資料を基にJNTOが算出し、それ以外の出国日本人数は法務省資料を転記した数値である。

◆注4: ()内は、総数のうちの観光客数である。

◆注5: 訪日外客数とは、法務省集計による出入国管理統計に基づき、算出したものである。訪日外客は、外国人正規入国者から、日本を主たる居住国とする永住者等の外国人を除き、これに外国人一時上陸客等を加えた入国外国人旅行者のことである。駐在員やその家族、留学生等の入国者・再入国者は訪日外客に含まれる。なお、上記の訪日外客には乗員は含まれない。

◆Note 1. If reproduced, your credit line to JAPAN NATIONAL TOURISM ORGANIZATION is mandatory.

◆Note 2. The figures for Visitor Arrivals are provisional, while * stands for the preliminary ones, compiled and estimated by JNTO.

◆Note 3. The figures for Japanese Overseas Travelers are provided by the Ministry of Justice.

◆Note 4. The figures in () represent the number of tourists among the total.

2023年9月 訪日外客数（JNTO推計値）（対2019年比）

Visitor Arrivals for Sep. 2023 (Preliminary figures by JNTO)(Compared to 2019)

国・地域	Country/Area	総数 Total			総数 Total		
		2019年 9月	2023年 9月	伸率(%)	2019年 1月～9月	2023年 1月～9月	伸率(%)
総数	Grand Total	2,272,883	2,184,300	-3.9	24,417,820	17,374,300	-28.8
韓国	South Korea	201,252	570,400	183.4	4,934,315	4,894,800	-0.8
中国	China	819,054	325,600	-60.2	7,402,578	1,597,800	-78.4
台湾	Taiwan	376,186	385,300	2.4	3,736,530	2,974,600	-20.4
香港	Hong Kong	155,927	151,100	-3.1	1,660,886	1,483,600	-10.7
タイ	Thailand	62,057	50,500	-18.6	868,443	631,100	-27.3
シンガポール	Singapore	29,147	38,100	30.7	284,644	336,400	18.2
マレーシア	Malaysia	28,778	27,500	-4.4	309,491	258,300	-16.5
インドネシア	Indonesia	25,021	32,300	29.1	282,269	283,200	0.3
フィリピン	Philippines	37,758	42,800	13.4	402,119	410,300	2.0
ベトナム	Vietnam	38,325	43,000	12.2	376,043	439,600	16.9
インド	India	15,895	14,100	-11.3	135,365	119,500	-11.7
豪州	Australia	60,498	64,000	5.8	449,228	401,900	-10.5
米国	U.S.A.	127,190	156,600	23.1	1,277,007	1,466,100	14.8
カナダ	Canada	28,525	39,800	39.5	269,147	298,800	11.0
メキシコ	Mexico	6,282	10,100	60.8	51,367	63,200	23.0
英国	United Kingdom	49,580	29,700	-40.1	290,419	230,600	-20.6
フランス	France	26,530	22,000	-17.1	252,325	201,200	-20.3
ドイツ	Germany	22,768	26,300	15.5	177,104	172,100	-2.8
イタリア	Italy	13,354	14,600	9.3	124,492	112,000	-10.0
スペイン	Spain	11,472	13,200	15.1	98,674	83,000	-15.9
ロシア	Russia	10,454	4,300	-58.9	83,720	27,100	-67.6
北欧地域	Nordic Countries	9,721	9,800	0.8	103,880	81,800	-21.3
中東地域	Middle East	8,678	13,500	55.6	67,815	84,100	24.0
その他	Others	108,431	99,700	-8.1	779,959	723,200	-7.3

◆注1: 本資料では、過去の数値との比較に当たっては、COVID-19の影響を避けるため、2019年実績との比較を行っている。

◆注2: 本資料を引用される際は、出典名を「日本政府観光局(JNTO)」と明示してください。

◆注3: 上記の2019年の数値は確定値、2023年の数値は推計値である。

◆注4: 訪日外客数とは、法務省集計による出入国管理統計に基づき、算出したものである。訪日外客は、外国人正規入国者から、日本を主たる居住国とする永住者等の外国人を除き、これに外国人一時上陸客等を加えた入国外国人旅行者のことである。駐在員やその家族、留学生等の入国者・再入国者は訪日外客に含まれる。

なお、上記の訪日外客には、乗員は含まれない。

◆注5: 北欧地域はスウェーデン、デンマーク、ノルウェー、フィンランドを指す。

◆注6: 中東地域はイスラエル、トルコ、GCC6か国(サウジアラビア、アラブ首長国連邦(UAE)、バーレーン、オマーン、カタール、クウェート)を指す。

◆Note 1. We compared visitor arrivals figures for 2023 to those for 2019 to get rid of the effect of COVID-19.

◆Note 2. If reproduced, your credit line to JAPAN NATIONAL TOURISM ORGANIZATION is mandatory.

◆Note 3. Above figures for 2019 are definitive, while figures for 2023 are the preliminary ones estimated by JNTO.

◆Note 4. Visitor arrivals exclude permanent residents whose primary place of residence is in Japan and include travelers entering Japan for transit.

Foreigners entering or re-entering Japan, such as expatriates and their families, and international students are included in visitor arrivals to Japan. Crew members are excluded.

◆Note 5. Nordic Countries refer to Sweden, Denmark, Norway, and Finland.

◆Note 6. Middle East refers to Israel, Turkey, and the Gulf Cooperation Council countries (Saudi Arabia, UAE, Bahrain, Oman, Qatar, Kuwait).

【参考】2023年9月 訪日外客数（JNTO推計値）（対2022年比）

【reference】 Visitor Arrivals for Sep. 2023 (Preliminary figures by JNTO)(Compared to 2022)

国・地域	Country/Area	総数 Total			総数 Total		
		2022年 9月	2023年 9月	伸率(%)	2022年 1月～9月	2023年 1月～9月	伸率(%)
総数	Grand Total	206,641	2,184,300	957.1	1,028,751	17,374,300	1588.9
韓国	South Korea	32,764	570,400	1640.9	118,206	4,894,800	4040.9
中国	China	17,590	325,600	1751.1	113,044	1,597,800	1313.4
台湾	Taiwan	6,756	385,300	5603.1	26,377	2,974,600	11177.2
香港	Hong Kong	2,824	151,100	5250.6	8,740	1,483,600	16874.8
タイ	Thailand	7,622	50,500	562.6	28,848	631,100	2087.7
シンガポール	Singapore	2,887	38,100	1219.7	10,269	336,400	3175.9
マレーシア	Malaysia	2,967	27,500	826.9	11,575	258,300	2131.5
インドネシア	Indonesia	9,186	32,300	251.6	57,267	283,200	394.5
フィリピン	Philippines	8,479	42,800	404.8	50,425	410,300	713.7
ベトナム	Vietnam	30,871	43,000	39.3	191,521	439,600	129.5
インド	India	5,223	14,100	170.0	32,504	119,500	267.6
豪州	Australia	4,689	64,000	1264.9	14,943	401,900	2589.6
米国	U.S.A.	17,965	156,600	771.7	76,498	1,466,100	1816.5
カナダ	Canada	2,396	39,800	1561.1	9,552	298,800	3028.1
メキシコ	Mexico	771	10,100	1210.0	2,667	63,200	2269.7
英国	United Kingdom	4,494	29,700	560.9	18,283	230,600	1161.3
フランス	France	5,310	22,000	314.3	20,128	201,200	899.6
ドイツ	Germany	5,300	26,300	396.2	19,387	172,100	787.7
イタリア	Italy	2,647	14,600	451.6	9,011	112,000	1142.9
スペイン	Spain	1,952	13,200	576.2	6,000	83,000	1283.3
ロシア	Russia	1,207	4,300	256.3	5,186	27,100	422.6
北欧地域	Nordic Countries	2,359	9,800	315.4	8,125	81,800	906.8
中東地域	Middle East	1,832	13,500	636.9	6,056	84,100	1288.7
その他	Others	28,550	99,700	249.2	184,139	723,200	292.7

◆注1：本資料を引用される際は、出典名を「日本政府観光局(JNTO)」と明示してください。

◆注2：上記の2022年の数値は確定値、2023年の数値は推計値である。

◆注3：訪日外客数とは、法務省集計による出入国管理統計に基づき、算出したものである。訪日外客は、外国人正規入国者から、日本を主たる居住国とする永住者等の外国人を除き、これに外国人一時上陸客等を加えた入国外国人旅行者のことである。駐在員やその家族、留学生等の入国者・再入国者は訪日外客に含まれる。

なお、上記の訪日外客には、乗員は含まれない。

◆注4：北欧地域はスウェーデン、デンマーク、ノルウェー、フィンランドを指す。

◆注5：中東地域はイスラエル、トルコ、GCC6か国(サウジアラビア、アラブ首長国連邦(UAE)、バーレーン、オマーン、カタール、クウェート)を指す。

◆Note 1. If reproduced, your credit line to JAPAN NATIONAL TOURISM ORGANIZATION is mandatory.

◆Note 2. Above figures for 2022 are definitive, while figures for 2023 are the preliminary ones estimated by JNTO.

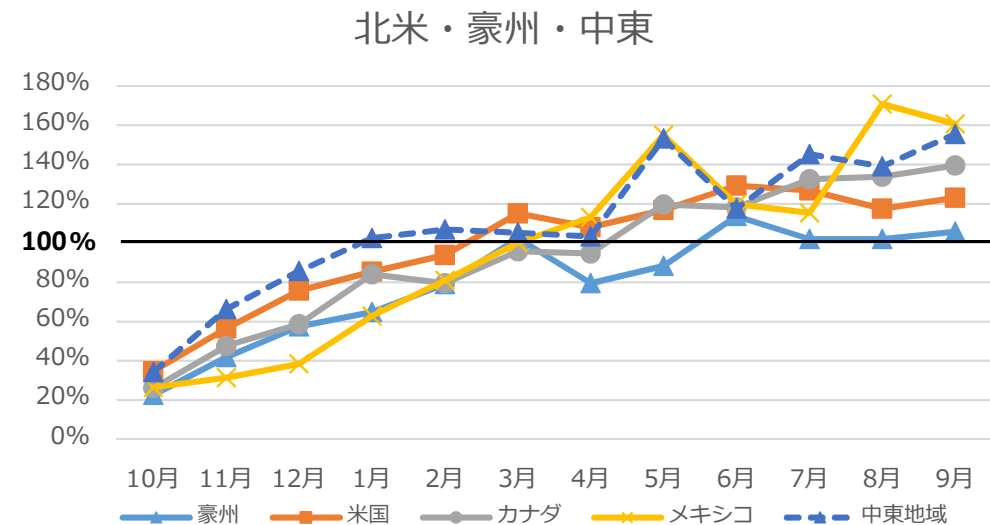
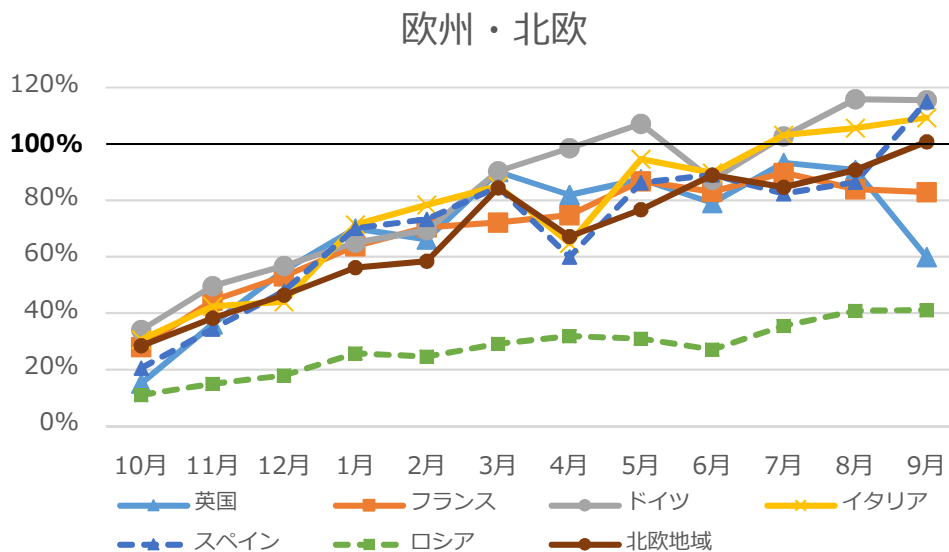
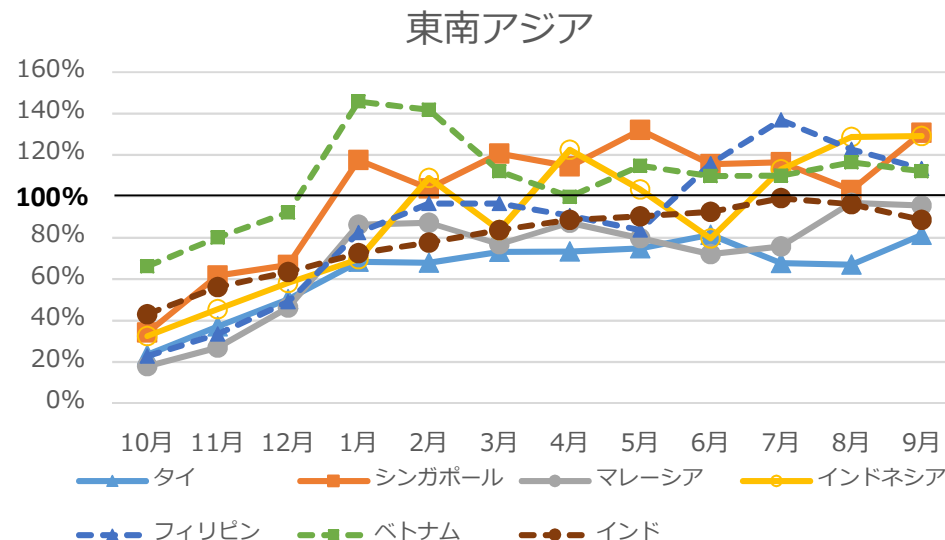
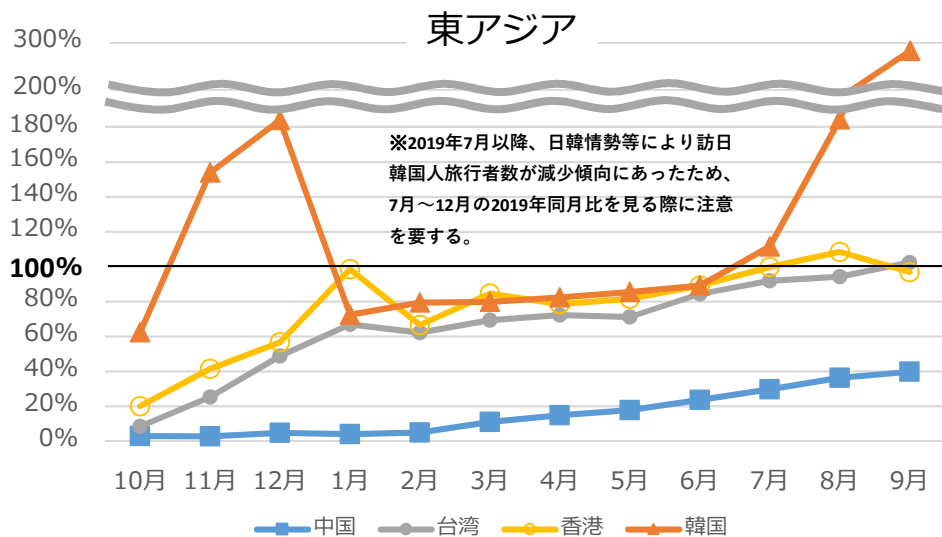
◆Note 3. Visitor arrivals exclude permanent residents whose primary place of residence is in Japan and include travelers entering Japan for transit.

Foreigners entering or re-entering Japan, such as expatriates and their families, and international students are included in visitor arrivals to Japan. Crew members are excluded.

◆Note 4. Nordic Countries refer to Sweden, Denmark, Norway, and Finland.

◆Note 5. Middle East refers to Israel, Turkey, and the Gulf Cooperation Council countries (Saudi Arabia, UAE, Bahrain, Oman, Qatar, Kuwait).

2022年10月～2023年9月訪日外客推移（2019年同月比）



(注) 2020年から拡大した新型コロナウイルスによる影響を除くため、1月以降も繰り返し2019年の数値と比較している。

地域別訪日旅行市場の概況

参考：日本政府は、全ての帰国者・入国者について、ワクチンの接種証明書（3回）又は出国前72時間以内に受けた検査の陰性証明書のいずれかの提出を求めていたが、令和5年4月29日に同措置は終了した。

注）訪日外客数は2023年9月の数値、これ以外の情報はJNTOで把握している最新の情報（2023年10月11日時点）としている。また、各国の規制については、原則としてワクチン接種完了者が出国・帰国する際に適用される規制のみ記載している。なお、増便とは既存の航空路線において前年同月と比較し航空便数が増えたこと、復便とはCOVID-19（新型コロナウイルス感染症）禍以降運休となっていた航空路線で2023年9月から運航が再開したこと、新規就航とはCOVID-19（新型コロナウイルス感染症）禍以前になかった新たな航空路線が就航したことを指す。

全市場共通

COVID-19（新型コロナウイルス感染症）の拡大以降減少した日本路線の航空座席供給量は回復途上にあるほか、物価の高騰や航空券代の高騰、航空・旅行会社を取り巻く人手不足等の課題が多く市場で見られている。また、欧州地域においてはウクライナ情勢に伴う飛行ルートの変更によるフライト時間増加も訪日旅行の懸念材料となっている。

1. アジア

① 東アジア

- **韓国**は、日本側の水際規制緩和、日本各地へのチャーター便を含む地方路線の増便・復便、秋夕の連休等の影響もあり、訪日外客数は570,400人（対2019年同月比283.4%※）であった。

※2019年7月以降、日韓情勢により訪日旅行を控える動きが発生していたこと等もあり、訪日韓国人旅行者数が減少傾向にあった点は2019年同月比を見る際に注意を要する。

・ 仁川～中部間の増便、仁川～佐賀間の復便、仁川～宮崎間の復便などもあり、日本への直行便数は前年同月に比べ回復傾向にある。

- **中国**は、日本行きの海外旅行制限措置※が8月10日付で撤廃。日本と中国双方の水際規制緩和、地方路線の復便、中秋節・国慶節の長期休暇等の影響もあり、訪日外客数は325,600人（対2019年同月比39.8%）であった。

※2023年8月9日まで中国文化旅游部より日本行き団体旅行・パッケージツアー商品の販売禁止措置が継続されていた。

・ 杭州～成田間の増便、上海～広島間の復便、上海～佐賀間の復便などもあり、日本への直行便数は前年同月に比べ回復傾向にある。

- 台湾は、出境規制※、旅行代金の高騰があるものの、日本と台湾双方の水際措置緩和、日本各地へのチャーター便を含む地方路線の増便・復便、中秋節の連休等の影響もあり、訪日外客数は 385,300 人（対 2019 年同月比 102.4%）であった。

※台湾における渡航警戒レベルで、渡航の是非検討等に日本が含まれている。

・ 台北～熊本間の新規就航、台北～関西間の増便などもあり、日本への直行便数は前年同月に比べ回復傾向にある。

- 香港は、旅行代金の高騰、台風の影響等があるものの、日本と香港双方の水際規制緩和、地方路線の復便等の影響もあり、訪日外客数は 151,100 人（対 2019 年同月比 96.9%）であった。

・ 香港～関西間の増便、香港～中部間の増便などもあり、日本への直行便数は前年同月に比べ回復傾向にある。

② 東南アジア

- タイは、旅行代金の高騰による海外旅行需要の低下等の影響があるものの、日本の水際規制緩和、インセンティブツアー需要の高まり等の影響もあり、訪日外客数は 50,500 人（対 2019 年同月比 81.4%）であった。

・ バンコク～新千歳間の復便などもあり、日本への直行便数は前年同月に比べ回復傾向にある。

- シンガポールは、日本の水際規制緩和、学校休暇等の影響もあり、訪日外客数は 38,100 人（対 2019 年同月比 130.7%）であった。

・ シンガポール～成田間の増便、シンガポール～羽田間の増便などもあり、日本への直行便数は前年同月に比べ回復傾向にある。

- マレーシアは、日本の水際規制緩和、ムハンマド生誕祭の祝日等の影響もあり、訪日外客数は 27,500 人（対 2019 年同月比 95.6%）であった。

・ コタキナバル～成田間の復便、クアラルンプール～関西間の増便などもあり、日本への直行便数は前年同月に比べ回復傾向にある。

- インドネシアは、日本の水際規制緩和、ムハンマド生誕祭の祝日等の影響もあり、訪日外客数は 32,300 人（対 2019 年同月比 129.1%）であった。

・ デンパサール～成田間の増便、ジャカルタ～羽田間の増便などもあり、日本への直行便数

は前年同月に比べ回復傾向にある。

- フィリピンは、日本の水際規制緩和等の影響もあり、訪日外客数は 42,800 人（対 2019 年同月比 113.4%）であった。

- ・ セブ～成田間の増便などもあり、日本への直行便数は前年同月に比べ回復傾向にある。

- ベトナムは、日本の水際規制緩和、インセンティブツアー需要の高まり、祝日等の連休の影響もあり、訪日外客数は 43,000 人（対 2019 年同月比 112.2%※）であった。

※ベトナムは 2019 年以前も留学、技能実習等を含むその他客の多い市場であった点は 2019 年同月比を見る際に注意を要する。

- ・ ホーチミン～成田間の増便などもあり、日本への直行便数は 2019 年同月を上回っている。

- インドは、日本の水際規制緩和等の影響もあり、訪日外客数は 14,100 人（対 2019 年同月比 88.7%）であった。

- ・ デリー～羽田間の増便などもあり、日本への直行便数は前年同月に比べ回復傾向にある。

2. 豪州、北米

- 豪州は、日本の水際規制緩和、学校休暇等の影響もあり、訪日外客数は 64,000 人（対 2019 年同月比 105.8%）であった。

- ・ ケアンズ～羽田間の増便などもあり、日本への直行便数は前年同月に比べ回復傾向にある。

- 米国は、日本の水際規制緩和等の影響もあり、訪日外客数は 156,600 人（対 2019 年同月比 123.1%）であった。

- ・ JFK～羽田間の増便などもあり、日本への直行便数は前年同月に比べ回復傾向にある。

- カナダは、日本の水際規制緩和等の影響もあり、訪日外客数は 39,800 人（対 2019 年同月比 139.5%）であった。

- ・ バンクーバー～関西間の増便などもあり、日本への直行便数は 2019 年同月を上回っている。

- メキシコは、日本の水際規制緩和等の影響もあり、訪日外客数は 10,100 人（対 2019 年同月比 160.8%）であった。

- ・ 2023 年 3 月のメキシコシティ～成田間の復便などもあり、日本への直行便数は前年同月に比べ回復傾向にある。

3. 欧州

- **英国**は、日本の水際規制緩和等の影響もあり、訪日外客数は 29,700 人（対 2019 年同月比 59.9%※）であった。

※2019 年 9 月、ラグビーワールドカップ日本開催により、訪日旅行者が大幅に増加していた点は 2019 年同月比を見る際に注意を要する。

- ・ ヒースロー～羽田間の増便などもあり、日本への直行便数は前年同月に比べ回復傾向にある。

- **フランス**は、ラグビーワールドカップを目的とした訪仏者数増加に伴う航空座席不足の影響等があるものの、日本の水際規制緩和等の影響もあり、訪日外客数は 22,000 人（対 2019 年同月比 82.9%※）であった。

※2019 年 9 月、ラグビーワールドカップ日本開催により、訪日旅行者が大幅に増加していた点は 2019 年同月比を見る際に注意を要する。

- ・ パリ～羽田間の増便などもあり、日本への直行便数は前年同月に比べ回復傾向にある。

- **ドイツ**は、日本の水際規制緩和等の影響もあり、訪日外客数は 26,300 人（対 2019 年同月比 115.5%）であった。

- ・ ミュンヘン～羽田間の増便などもあり、日本への直行便数は前年同月に比べ回復傾向にある。

- **イタリア**は、日本の水際規制緩和等の影響もあり、訪日外客数は 14,600 人（対 2019 年同月比 109.3%）であった。

- ・ ローマ～羽田間の増便などもあり、日本への直行便は前年同月に比べ回復傾向にある。

- **スペイン**は、日本の水際規制緩和、経路便航空商品の多様化、ハネムーン需要の高まり等の影響もあり、訪日外客数は 13,200 人（対 2019 年同月比 115.1%）であった。

- ・ COVID-19（新型コロナウイルス感染症）の拡大以降、日本への直行便は運休が続いている。

- **ロシア**は、ウクライナ侵攻による各国からの制裁等による影響が続いている。訪日外客数は 4,300 人（対 2019 年同月比 41.1%）であった。

- ・ COVID-19（新型コロナウイルス感染症）の拡大以降、日本への直行便は運休が続いている。

4. 北欧地域

- **北欧地域**は、日本の水際規制緩和等の影響もあり、訪日外客数は 9,800 人（対 2019 年同月比

100.8%)であった。

- ・2023年3月のヘルシンキ～関西間の復便などもあり、日本への直行便数は前年同月に比べ回復傾向にある。

5. 中東地域

- **中東地域は、日本の水際規制緩和、中東地域の一部の国における新たな査証申請・手続きの緩和※、ユダヤ新年等の祝祭日（イスラエル）等の影響もあり、訪日外客数は13,500人（対2019年同月比155.6%）であった。**

※ 2022年11月よりUAE国民への査証免除、2023年3月よりサウジアラビア国民・居住者へのオンラインビザ申請、また、同4月よりカタール国民に対する事前登録制に基づく査証免除措置が開始されている。

- ・イスタンブール～成田間の増便などもあり、日本への直行便数は2019年同月を上回っている。