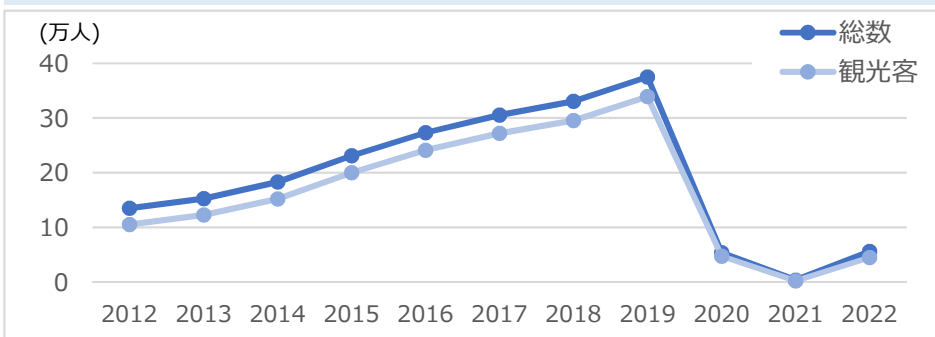


## カナダ市場の概況

人口	3,816 万人
一人当たりの名目GDP(US\$)	52,079 ドル
海外旅行実施者数(推計)	900 万人

訪日外国人旅行消費額	670 億円
訪日外国人一人当たり旅行支出	181,795 円
地方エリア訪問希望率	56.2 %

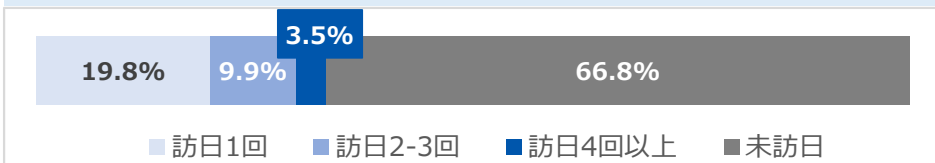
### 訪日外客数の推移



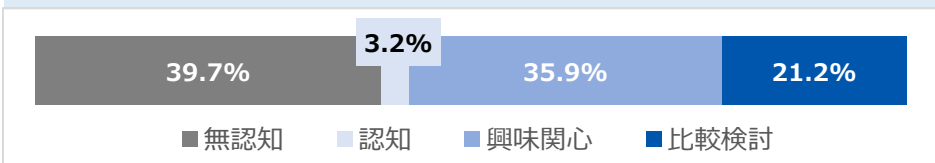
### 都道府県別延べ宿泊者数および構成比

1 東京都	50.5 万	45%	6 北海道	3.1 万	3%
2 京都府	17.2 万	15%	7 沖縄県	2.4 万	2%
3 大阪府	12.2 万	11%	8 広島県	2.1 万	2%
4 神奈川県	5.2 万	5%	9 福岡県	1.8 万	2%
5 千葉県	4.6 万	4%	10 愛知県	1.7 万	1%

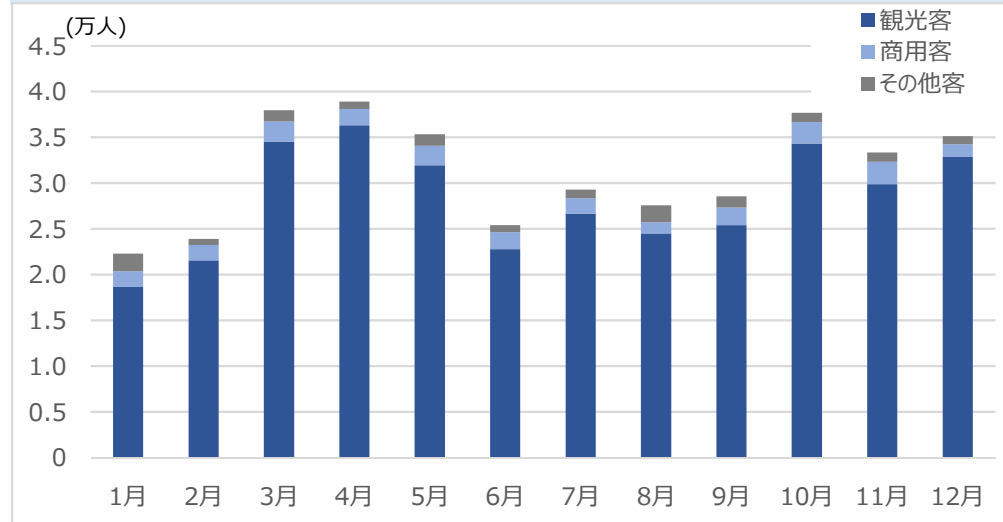
### 海外旅行実施者の訪日旅行経験率(推計)



### 訪日ファネル



### 月・目的別訪日外客数の推移(2019年)



- ・人口：国際連合(UN) World Population Prospects(2022年版), 2021年
- ・一人当たりの名目GDP：国際通貨基金(IMF), 2021年
- ・訪日外国人旅行消費額、一人当たり旅行支出：観光庁 訪日外国人消費動向調査, 2019年
- ・都道府県別延べ宿泊者数：観光庁 宿泊旅行統計, 2019年

- ・海外旅行実施者数、訪日旅行経験率、訪日ファネル、地方エリア訪問希望率：JNTO 22市場基礎調査, 2021年
- ※「地方エリア」は、東京都、大阪府・京都府以外の地域を指す
- ※調査の概要等は別添「調査の概要 22市場基礎調査」「用語の説明 市場概況」を参照
- ・訪日外客数：JNTO