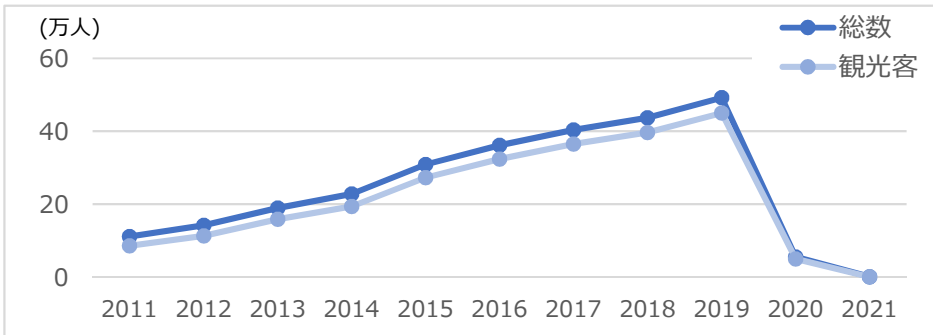


シンガポール市場の概況

人口	585 万人
一人当たりの名目GDP(US\$)	58,902 ドル
海外旅行実施者数(推計)	300 万人

訪日外国人旅行消費額	852 億円
訪日外国人一人当たり旅行支出	173,669 円
地方エリア訪問希望率	80.8 %

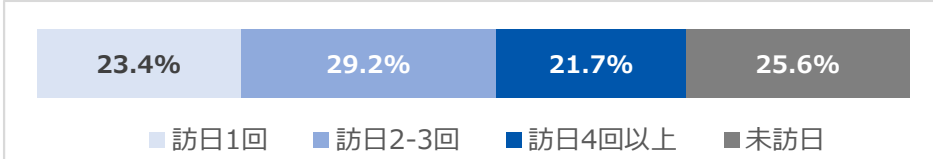
訪日外客数の推移



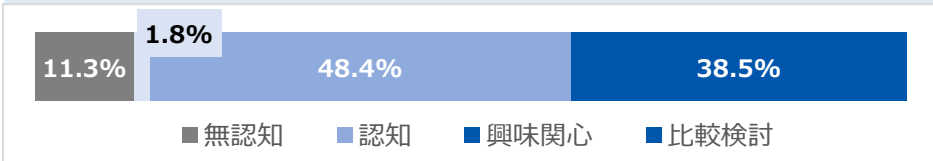
都道府県別延べ宿泊者数および構成比

1 東京都	89.2 万	36%	6 沖縄県	9.5 万	4%
2 北海道	36.5 万	15%	7 神奈川県	5.3 万	2%
3 大阪府	33.9 万	14%	8 福岡県	4.9 万	2%
4 京都府	18.1 万	7%	9 長野県	4.1 万	2%
5 千葉県	10.5 万	4%	10 愛知県	4.1 万	2%

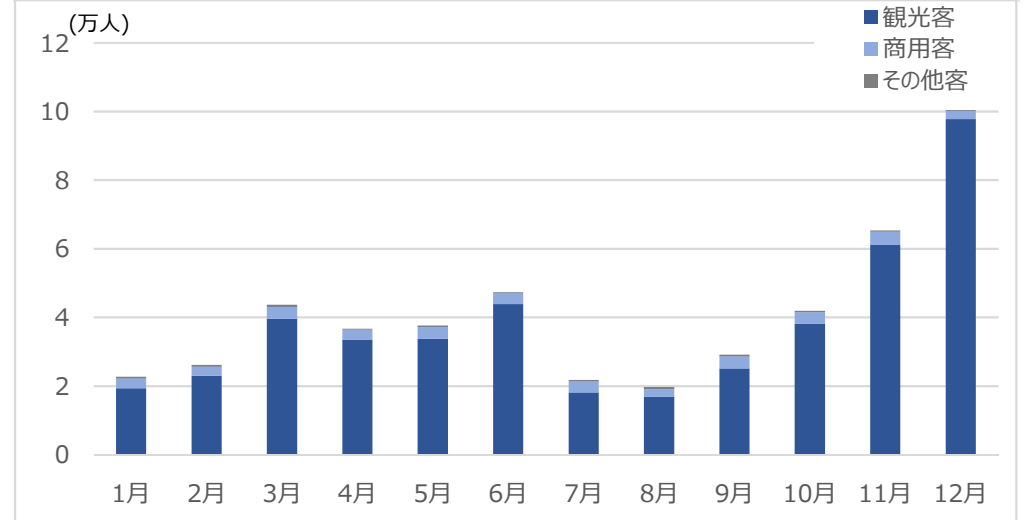
海外旅行実施者の訪日旅行経験率(推計)



訪日ファネル



月・目的別訪日外客数の推移(2019年)



- ・人口：国際連合(UN), 2020年
- ・一人当たりの名目GDP：国際通貨基金(IMF), 2020年
- ・訪日外国人旅行消費額、一人当たり旅行支出：観光庁 訪日外国人消費動向調査, 2019年
- ・都道府県別延べ宿泊者数：観光庁 宿泊旅行統計, 2019年

- ・海外旅行実施者数、訪日旅行経験率、訪日ファネル、地方エリア訪問希望率：JNTO 22市場基礎調査, 2021年
- ※「地方エリア」は、東京都、大阪府・京都府以外の地域を指す
- ※調査の概要等は別添「調査の概要 22市場基礎調査」「用語の説明 市場概況」を参照
- ・訪日外客数：JNTO