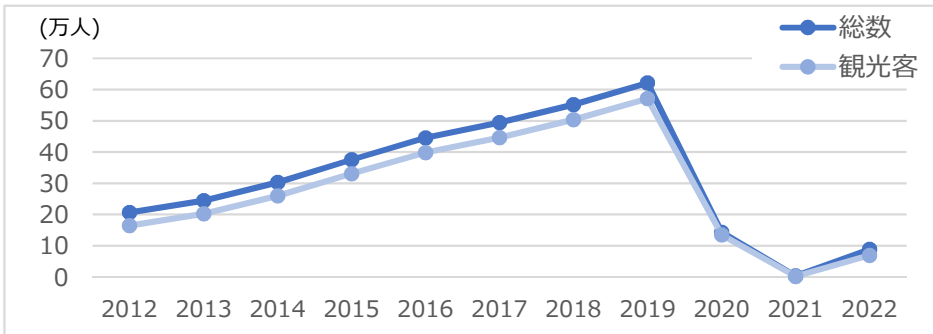


豪州市場の概況

人口	2,592 万人
一人当たりの名目GDP(US\$)	63,529 ドル
海外旅行実施者数(推計)	1,000 万人

訪日外国人旅行消費額	1,519 億円
訪日外国人一人当たり旅行支出	247,868 円
地方エリア訪問希望率	63.3 %

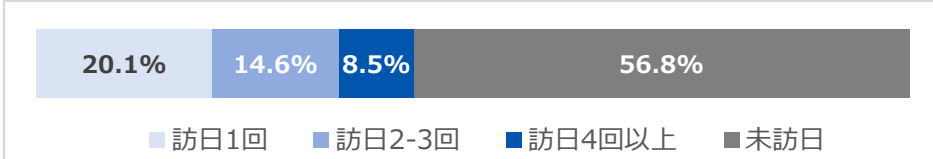
訪日外客数の推移



都道府県別延べ宿泊者数および構成比

1	東京都	122.6 万	40%	6	長野県	10.7 万	3%
2	京都府	45.1 万	15%	7	広島県	9.0 万	3%
3	大阪府	34.8 万	11%	8	神奈川県	7.9 万	3%
4	北海道	23.1 万	8%	9	石川県	3.8 万	1%
5	千葉県	14.9 万	5%	10	新潟県	3.0 万	1%

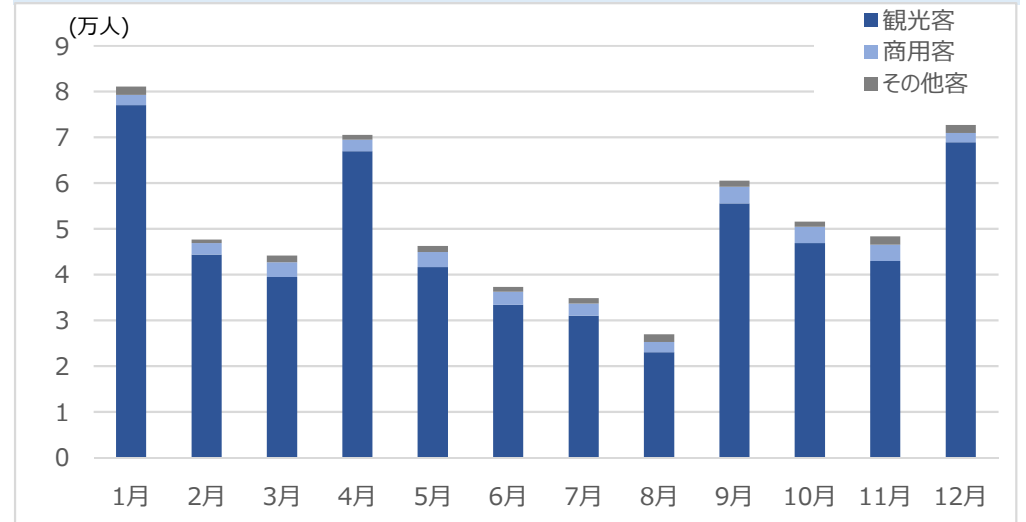
海外旅行実施者の訪日旅行経験率(推計)



訪日ファネル



月・目的別訪日外客数の推移(2019年)



- ・人口：国際連合(UN) World Population Prospects(2022年版), 2021年
- ・一人当たりの名目GDP：国際通貨基金(IMF), 2021年
- ・訪日外国人旅行消費額、一人当たり旅行支出：観光庁 訪日外国人消費動向調査, 2019年
- ・都道府県別延べ宿泊者数：観光庁 宿泊旅行統計, 2019年

- ・海外旅行実施者数、訪日旅行経験率、訪日ファネル、地方エリア訪問希望率：JNTO 22市場基礎調査, 2021年
- ※「地方エリア」は、東京都、大阪府・京都府以外の地域を指す
- ※調査の概要等は別添「調査の概要 22市場基礎調査」「用語の説明 市場概況」を参照
- ・訪日外客数：JNTO