

※ 本リリースは国土交通記者会・交通運輸記者会に配布しております。

2024年4月17日

訪日外客数（2024年3月推計値）

◇3月：3,081,600人、単月として初めて300万人を超える

- 3月の訪日外客数は、3,081,600人となり、前年同月比では69.5%増、2019年同月比では11.6%増となった。春の桜シーズンによる訪日需要の高まりに加え、今年はイースター休暇が3月下旬から始まったこともあり、単月として過去最高を更新するとともに、初めて300万人を突破した。
- 東アジアでは台湾、東南アジアではフィリピン、欧米豪・中東地域においては米国などで訪日外客数が増加したことが、今月の押し上げ要因となった。
- 23市場のうち17市場（韓国、台湾、香港、シンガポール、フィリピン、ベトナム、インド、豪州、米国、カナダ、メキシコ、英国、フランス、ドイツ、イタリア、スペイン、北欧地域）において3月として過去最高を記録したほか、ベトナム、インド、米国、カナダ、メキシコ、ドイツ、イタリア、北欧地域では単月過去最高を更新した。
- 昨年3月に策定された第4次観光立国推進基本計画では3つの柱「持続可能な観光」「消費額拡大」「地方誘客促進」が示されるとともに、旅行消費額・地方部宿泊数等に関する新たな政府目標が掲げられているところ、これらの実現に向けて、市場動向を綿密に分析しながら、戦略的な訪日旅行プロモーションに取り組んでいく。

*本資料では、過去の数値との比較に当たっては、COVID-19（新型コロナウイルス感染症）の影響を避けるため、2019年実績との比較を行っている。

*月別推計値と2003年以降の訪日外客数は、下記リンク「訪日外客統計」参照のこと。

<https://www.jnto.go.jp/statistics/data/visitors-statistics/>

「月別推計値（Excel）」、「国籍/月別 訪日外客数（2003年～2024年）（PDF・Excel）」

*最新の市場動向トピックスは下記リンク参照のこと。（※3・4月のトピックスは2024年6月上旬頃に掲載予定。）

<https://www.jnto.go.jp/statistics/market-info/market-topics/>

*訪日外客数とは、法務省集計による出入国管理統計に基づき、算出したものである。訪日外客は、外国人正規入国者から、日本を主たる居住国とする永住者等の外国人を除き、これに外国人一時上陸客等を加えた入国外国人旅行者のことである。駐在員やその家族、留学生等の入国者・再入国者は訪日外客に含まれる。なお、上記の訪日外客には乗員は含まれない。

【お問い合わせ先】

企画総室 調査・マーケティング統括グループ

TEL：03-5369-6020 E-MAIL：data@jnto.go.jp

2024年 訪日外客数・出国日本人数（対2019年比）

2024 Visitor Arrivals & Japanese Overseas Travelers（Compared to 2019）

日本政府観光局(JNTO)

Japan National Tourism Organization(JNTO)

(単位: 人 / Unit: Persons)

	訪日外客数 Visitor Arrivals			出国日本人数 Japanese Overseas Travelers		
	2019	2024	伸率 Change %	2019	2024	伸率 Change %
1 Jan.	2,689,339 (2,345,029)	2,688,478 (2,386,640)	0.0 (1.8)	1,452,157	838,581	-42.3
2 Feb.	2,604,322 (2,341,479)	2,788,000 *	7.1 *	1,534,792	978,885	-36.2
3 Mar.	2,760,136 (2,411,650)	3,081,600 *	11.6 *	1,929,915	1,219,800 *	-36.8 *
4 Apr.	2,926,685 (2,640,569)			1,666,546		
5 May	2,773,091 (2,455,865)			1,437,929		
6 Jun.	2,880,041 (2,614,533)			1,520,993		
7 Jul.	2,991,189 (2,713,329)			1,659,166		
8 Aug.	2,520,134 (2,206,746)			2,109,568		
9 Sep.	2,272,883 (1,913,105)			1,751,477		
10 Oct.	2,496,568 (2,177,382)			1,663,474		
11 Nov.	2,441,274 (2,145,425)			1,642,333		
12 Dec.	2,526,387 (2,292,029)			1,712,319		
1～3 Jan.-Mar.	8,053,797 (7,098,158)	8,558,100 *	6.3 *	4,916,864	3,037,300 *	-38.2 *
1～12 Jan.-Dec.	31,882,049 (28,257,141)			20,080,669		

◆注1: 本資料では、過去の数値との比較に当たっては、COVID-19の影響を避けるため、2019年実績との比較を行っている。

◆注2: 本資料を引用される際は、出典名を「日本政府観光局(JNTO)」と明示してください。

◆注3: 訪日外客数のうち、*印の斜体部分は推計値、その他の値は暫定値、2019年の値は確定値である。

◆注4: 訪日外客数及び*印の出国日本人数は法務省資料を基にJNTOが算出し、それ以外の出国日本人数は法務省資料を転記した数値である。

◆注5: ()内は、総数のうちの観光客数である。

◆注6: 訪日外客数とは、法務省集計による出入国管理統計に基づき、算出したものである。訪日外客は、外国人正規入国者から、日本を主たる居住国とする永住者等の外国人を除き、これに外国人一時上陸客等を加えた入国外国人旅行者のことである。駐在員やその家族、留学生等の入国者・再入国者は訪日外客に含まれる。なお、上記の訪日外客には乗員は含まれない。

◆Note 1. We compared visitor arrivals figures for 2024 to those for 2019 to get rid of the effect of COVID-19.

◆Note 2. If reproduced, your credit line to JAPAN NATIONAL TOURISM ORGANIZATION is mandatory.

◆Note 3. The figures for Visitor Arrivals are definitive (2019) and provisional, while * stands for the preliminary ones, compiled and estimated by JNTO.

◆Note 4. The figures for Japanese Overseas Travelers are provided by the Ministry of Justice.

◆Note 5. The figures in () represent the number of tourists among the total.

【参考】2024年 訪日外客数・出国日本人数（対2023年比）

【reference】2024 Visitor Arrivals & Japanese Overseas Travelers (Compared to 2023)

日本政府観光局(JNTO)

Japan National Tourism Organization(JNTO)

(単位:人 / Unit: Persons)

	訪日外客数 Visitor Arrivals			出国日本人数 Japanese Overseas Travelers		
	2023	2024	伸率 Change %	2023	2024	伸率 Change %
1 Jan.	1,497,472 (1,308,606)	2,688,478 (2,386,640)	79.5 (82.4)	443,105	838,581	89.3
2 Feb.	1,475,455 (1,297,458)	2,788,000 *	89.0 *	537,705	978,885	82.0
3 Mar.	1,817,616 (1,582,518)	3,081,600 *	69.5 *	694,292	1,219,800 *	75.7 *
4 Apr.	1,949,236 (1,738,172)			560,183		
5 May	1,899,176 (1,656,118)			675,603		
6 Jun.	2,073,441 (1,882,296)			703,259		
7 Jul.	2,320,694 (2,108,438)			891,615		
8 Aug.	2,157,190 (1,897,129)			1,200,930		
9 Sep.	2,184,442 (1,905,162)			1,004,730		
10 Oct.	2,516,623 (2,245,892)			937,715		
11 Nov.	2,440,890 (2,206,883)			1,027,110		
12 Dec.	2,734,115 (2,551,290)			947,911		
1~3 Jan.-Mar.	4,790,543 (4,188,582)	8,558,100 *	78.6 *	1,675,102	3,037,300 *	81.3 *
1~12 Jan.-Dec.	25,066,350 (22,379,962)			9,624,158		

◆注1: 本資料を引用される際は、出典名を「日本政府観光局(JNTO)」と明示してください。

◆注2: 訪日外客数のうち、*印の斜体部分は推計値、その他の値は暫定値である。

◆注3: 訪日外客数及び*印の出国日本人数は法務省資料を基にJNTOが算出し、それ以外の出国日本人数は法務省資料を転記した数値である。

◆注4: ()内は、総数のうちの観光客数である。

◆注5: 訪日外客数とは、法務省集計による出入国管理統計に基づき、算出したものである。訪日外客は、外国人正規入国者から、日本を主たる居住国とする永住者等の外国人を除き、これに外国人一時上陸客等を加えた入国外国人旅行者のことである。駐在員やその家族、留学生等の入国者・再入国者は訪日外客に含まれる。なお、上記の訪日外客には乗員は含まれない。

◆Note 1. If reproduced, your credit line to JAPAN NATIONAL TOURISM ORGANIZATION is mandatory.

◆Note 2. The figures for Visitor Arrivals are provisional, while * stands for the preliminary ones, compiled and estimated by JNTO.

◆Note 3. The figures for Japanese Overseas Travelers are provided by the Ministry of Justice.

◆Note 4. The figures in () represent the number of tourists among the total.

2024年3月 訪日外客数（JNTO推計値）（対2019年比）

Visitor Arrivals for Mar. 2024 (Preliminary figures by JNTO)(Compared to 2019)

国・地域	Country/Area	総数 Total			総数 Total		
		2019年 3月	2024年 3月	伸率(%)	2019年 1月～3月	2024年 1月～3月	伸率(%)
総数	Grand Total	2,760,136	3,081,600	11.6	8,053,797	8,558,100	6.3
韓国	South Korea	585,586	663,100	13.2	2,080,773	2,338,600	12.4
中国	China	691,279	452,400	-34.6	2,169,317	1,327,900	-38.8
台湾	Taiwan	402,433	484,400	20.4	1,189,760	1,478,900	24.3
香港	Hong Kong	171,430	231,400	35.0	505,046	623,600	23.5
タイ	Thailand	147,443	131,700	-10.7	347,937	323,700	-7.0
シンガポール	Singapore	43,687	61,000	39.6	92,465	132,000	42.8
マレーシア	Malaysia	50,615	41,900	-17.2	118,674	134,200	13.1
インドネシア	Indonesia	39,609	37,400	-5.6	96,708	116,900	20.9
フィリピン	Philippines	48,277	78,800	63.2	119,434	200,800	68.1
ベトナム	Vietnam	47,881	67,400	40.8	122,633	172,100	40.3
インド	India	17,752	27,200	53.2	39,291	49,800	26.7
豪州	Australia	44,175	82,800	87.4	172,896	252,900	46.3
米国	U.S.A.	176,564	290,100	64.3	372,424	570,700	53.2
カナダ	Canada	37,959	57,800	52.3	84,135	123,400	46.7
メキシコ	Mexico	5,740	15,500	170.0	12,244	30,000	145.0
英国	United Kingdom	38,610	56,400	46.1	83,718	102,100	22.0
フランス	France	29,408	34,700	18.0	62,125	71,400	14.9
ドイツ	Germany	28,659	47,600	66.1	53,401	72,900	36.5
イタリア	Italy	14,956	24,400	63.1	26,886	38,900	44.7
スペイン	Spain	8,916	16,800	88.4	17,831	27,900	56.5
ロシア	Russia	11,701	10,600	-9.4	23,618	16,700	-29.3
北欧地域	Nordic Countries	13,657	18,100	32.5	31,046	34,400	10.8
中東地域	Middle East	11,726	11,900	1.5	19,292	24,000	24.4
その他	Others	92,073	138,200	50.1	212,143	294,300	38.7

◆注1: 本資料では、過去の数値との比較に当たっては、COVID-19の影響を避けるため、2019年実績との比較を行っている。

◆注2: 本資料を引用される際は、出典名を「日本政府観光局(JNTO)」と明示してください。

◆注3: 上記の2019年の数値は確定値、2024年の数値は推計値である。

◆注4: 訪日外客数とは、法務省集計による出入国管理統計に基づき、算出したものである。訪日外客は、外国人正規入国者から、日本を主たる居住国とする永住者等の外国人を除き、これに外国人一時上陸客等を加えた入国外国人旅行者のことである。駐在員やその家族、留学生等の入国者・再入国者は訪日外客に含まれる。

なお、上記の訪日外客には、乗員は含まれない。

◆注5: 北欧地域はスウェーデン、デンマーク、ノルウェー、フィンランドを指す。

◆注6: 中東地域はイスラエル、トルコ、GCC6か国(サウジアラビア、アラブ首長国連邦(UAE)、バーレーン、オマーン、カタール、クウェート)を指す。

◆Note 1. We compared visitor arrivals figures for 2024 to those for 2019 to get rid of the effect of COVID-19.

◆Note 2. If reproduced, your credit line to JAPAN NATIONAL TOURISM ORGANIZATION is mandatory.

◆Note 3. Above figures for 2019 are definitive, while figures for 2024 are the preliminary ones estimated by JNTO.

◆Note 4. Visitor arrivals exclude permanent residents whose primary place of residence is in Japan and include travelers entering Japan for transit.

Foreigners entering or re-entering Japan, such as expatriates and their families, and international students are included in visitor arrivals to Japan. Crew members are excluded.

◆Note 5. Nordic Countries refer to Sweden, Denmark, Norway, and Finland.

◆Note 6. Middle East refers to Israel, Turkey, and the Gulf Cooperation Council countries (Saudi Arabia, UAE, Bahrain, Oman, Qatar, Kuwait).

【参考】2024年3月 訪日外客数（JNTO推計値）（対2023年比）

【reference】 Visitor Arrivals for Mar. 2024 (Preliminary figures by JNTO)(Compared to 2023)

国・地域	Country/Area	総数 Total			総数 Total		
		2023年 3月	2024年 3月	伸率(%)	2023年 1月～3月	2024年 1月～3月	伸率(%)
総数	Grand Total	1,817,616	3,081,600	69.5	4,790,543	8,558,100	78.6
韓国	South Korea	466,810	663,100	42.0	1,600,683	2,338,600	46.1
中国	China	75,814	452,400	496.7	143,390	1,327,900	826.1
台湾	Taiwan	278,902	484,400	73.7	786,735	1,478,900	88.0
香港	Hong Kong	144,881	231,400	59.7	416,225	623,600	49.8
タイ	Thailand	107,975	131,700	22.0	244,698	323,700	32.3
シンガポール	Singapore	52,671	61,000	15.8	106,407	132,000	24.1
マレーシア	Malaysia	38,904	41,900	7.7	97,995	134,200	36.9
インドネシア	Indonesia	33,173	37,400	12.7	82,593	116,900	41.5
フィリピン	Philippines	46,569	78,800	69.2	110,182	200,800	82.2
ベトナム	Vietnam	53,653	67,400	25.6	161,064	172,100	6.9
インド	India	14,864	27,200	83.0	30,972	49,800	60.8
豪州	Australia	45,189	82,800	83.2	135,422	252,900	86.7
米国	U.S.A.	203,041	290,100	42.9	378,101	570,700	50.9
カナダ	Canada	36,370	57,800	58.9	74,118	123,400	66.5
メキシコ	Mexico	5,750	15,500	169.6	10,360	30,000	189.6
英国	United Kingdom	34,803	56,400	62.1	65,478	102,100	55.9
フランス	France	21,223	34,700	63.5	43,245	71,400	65.1
ドイツ	Germany	25,898	47,600	83.8	42,580	72,900	71.2
イタリア	Italy	12,737	24,400	91.6	21,669	38,900	79.5
スペイン	Spain	7,557	16,800	122.3	13,954	27,900	99.9
ロシア	Russia	3,414	10,600	210.5	6,420	16,700	160.1
北欧地域	Nordic Countries	11,525	18,100	57.0	21,499	34,400	60.0
中東地域	Middle East	12,341	11,900	-3.6	20,262	24,000	18.4
その他	Others	83,552	138,200	65.4	176,491	294,300	66.8

◆注1：本資料を引用される際は、出典名を「日本政府観光局(JNTO)」と明示してください。

◆注2：上記の2023年の数値は暫定値、2024年の数値は推計値である。

◆注3：訪日外客数は、法務省集計による出入国管理統計に基づき、算出したものである。訪日外客は、外国人正規入国者から、日本を主たる居住国とする永住者等の外国人を除き、これに外国人一時上陸客等を加えた入国外国人旅行者のことである。駐在員やその家族、留学生等の入国者・再入国者は訪日外客に含まれる。
なお、上記の訪日外客には、乗員は含まれない。

◆注4：北欧地域はスウェーデン、デンマーク、ノルウェー、フィンランドを指す。

◆注5：中東地域はイスラエル、トルコ、GCC6か国(サウジアラビア、アラブ首長国連邦(UAE)、バーレーン、オマーン、カタール、クウェート)を指す。

◆Note 1. If reproduced, your credit line to JAPAN NATIONAL TOURISM ORGANIZATION is mandatory.

◆Note 2. Above figures for 2023 are provisional, while figures for 2024 are the preliminary ones estimated by JNTO.

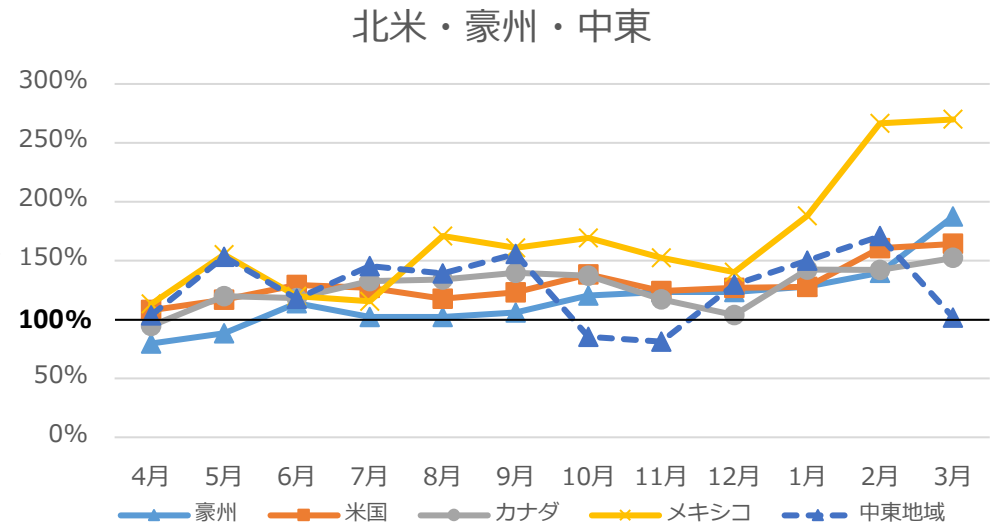
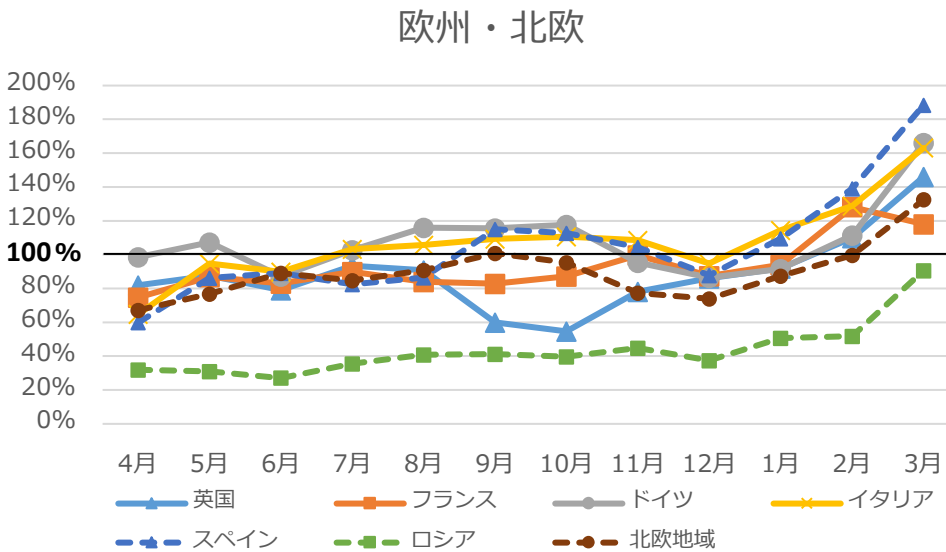
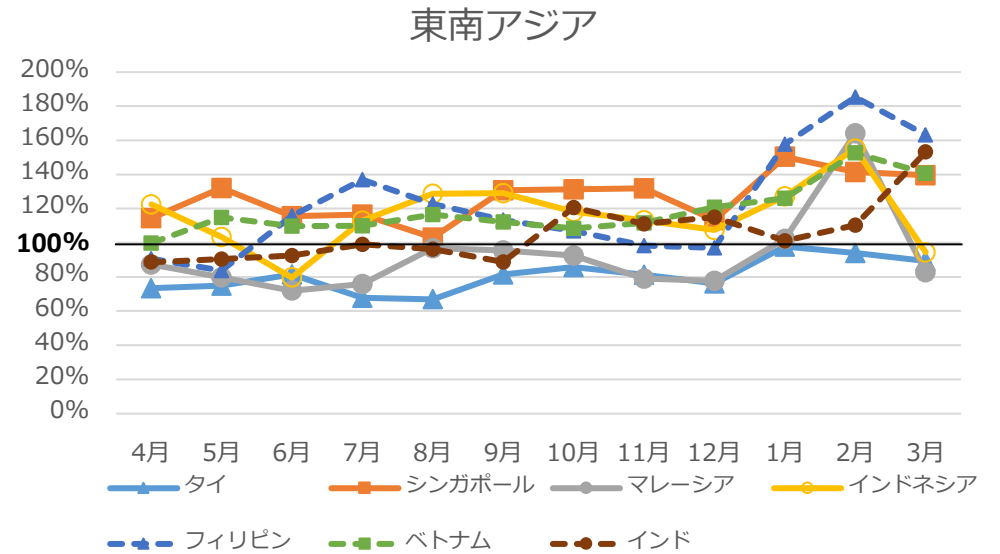
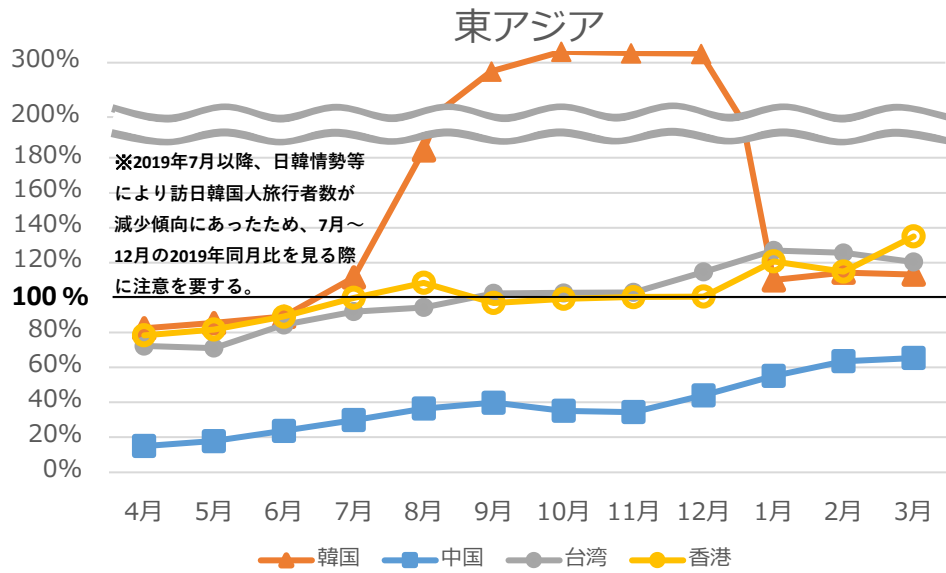
◆Note 3. Visitor arrivals exclude permanent residents whose primary place of residence is in Japan and include travelers entering Japan for transit.

Foreigners entering or re-entering Japan, such as expatriates and their families, and international students are included in visitor arrivals to Japan. Crew members are excluded.

◆Note 4. Nordic Countries refer to Sweden, Denmark, Norway, and Finland.

◆Note 5. Middle East refers to Israel, Turkey, and the Gulf Cooperation Council countries (Saudi Arabia, UAE, Bahrain, Oman, Qatar, Kuwait).

2023年4月～2024年3月訪日外客推移（2019年同月比）



(注) 2020年から拡大した新型コロナウイルスによる影響を除くため、2019年の数値と比較している。

地域別訪日旅行市場の概況

注) 訪日外客数は2024年3月の数値、これ以外の情報はJNTOで把握している最新の情報(2024年4月10日時点)としている。なお、増便とは既存の航空路線において前年同月と比較し航空便数が増えたこと、復便とはCOVID-19(新型コロナウイルス感染症)禍以降運休となっていた航空路線で2024年3月から運航が再開したこと、新規就航とはCOVID-19(新型コロナウイルス感染症)禍以前になかった新たな航空路線が就航したことを指す。

全市場共通

COVID-19(新型コロナウイルス感染症)の拡大以降減少した日本路線の航空座席供給量は回復途上にあるほか、航空・旅行会社を取り巻く人手不足等の課題が多く市場で見られている。また、欧州地域においてはウクライナ情勢に伴う飛行ルートの変更によるフライト時間増加も訪日旅行の懸念材料となっている。なお、3月は例年桜シーズンによる訪日需要の高まりにより、多くの市場で訪日旅行者が多くなる傾向にある。

1. アジア

① 東アジア

- 韓国は、日本各地へのチャーター便を含む地方路線の増便等の影響もあり、訪日外客数は663,100人(対2019年同月比113.2%)であった。

➤ 仁川～大分間の増便、仁川～新千歳間の増便などもあり、日本への直行便数は前年同月を上回っている。なお、仁川～福岡間、仁川～鹿児島間などでチャーター便の運航もされた。

- 中国は、中国の水際規制緩和※、地方路線の増便等の影響もあり、訪日外客数は452,400人(対2019年同月比65.4%)であった。

➤ 北京～羽田間の増便、無錫～関西間の増便、杭州～成田間の増便などもあり、日本への直行便数は前年同月を上回っている。

➤ 博多港、石垣港、佐世保港などにクルーズ船の寄港があった。

※2023年8月9日まで中国文化旅游部より日本行き団体旅行・パッケージツアー商品の販売禁止措置が継続されていた。

- 台湾は、旅行代金の高騰等があるものの、日本各地へのチャーター便を含む地方路線の増便・復便等の影響もあり、訪日外客数は484,400人(対2019年同月比120.4%)であった。

➤ 台北桃園～松山間の復便、台北桃園～中部間の増便、高雄～関西間の増便などもあり、日本への直行便数は前年同月を上回っている。なお、台北桃園～鳥取間などでチャーター便の運航もされた。

➤ 那覇港、平良港、佐世保港などにクルーズ船の寄港があった。

● **香港**は、旅行代金の高騰があるものの、イースター休暇や地方路線の増便等の影響もあり、訪日外客数は 231,400 人（対 2019 年同月比 135.0 %）であった。

➤ 香港～成田間の増便などもあり、日本への直行便数は前年同月を上回っている。

➤ 那覇港にクルーズ船の寄港があった。

② 東南アジア

● **タイ**は、直行便の回復の影響があるものの、消費者購買力の低下、航空券代金の高騰等の影響もあり、訪日外客数は 131,700 人（対 2019 年同月比 89.3%）であった。

➤ バンコク～成田間の増便などもあり、日本への直行便数は前年同月を上回っている。

● **シンガポール**は、継続的な円安や、直行便が 2019 年水準までほぼ回復していること、各種プロモーションの後押し、スクールホリデー等の影響もあり、訪日外客数は 61,000 人（対 2019 年同月比 139.6%）であった。

➤ シンガポール～福岡間の増便、シンガポール～中部間の増便などもあり、日本への直行便数は前年同月を上回っている。

● **マレーシア**は、旅行代金の高騰、LCC の地方路線の回復の遅れ、ラマダンによる旅行控え等の影響があるものの、スクールホリデー等の影響もあり、訪日外客数は 41,900 人（対 2019 年同月比 82.8%）であった。

➤ クアラルンプール～新千歳間の増便などもあり、日本への直行便数は前年同月を上回っている。

● **インドネシア**は、ラマダンによる旅行控え等あったものの、祝日を含む連休等の影響もあり、訪日外客数は 37,400 人（対 2019 年同月比 94.4%）であった。

➤ ジャカルタ～羽田間の増便、デンパサール～成田間の増便などもあり、日本への直行便数は前年同月を上回っている。

● **フィリピン**は、直行便数が 2019 年の水準近くまで回復していること、イースター休暇等の影響もあり、訪日外客数は 78,800 人（対 2019 年同月比 163.2%）であった。

➤ マニラ～成田間の増便などもあり、日本への直行便数は前年同月を上回っている。

- ベトナムは、2019年水準を上回る直行便数の回復、インセンティブツアーの催行等の影響もあり、訪日外客数は67,400人（対2019年同月比140.8%※）であった。

- ホーチミン～成田間の増便などもあり、日本への直行便数は2019年同月を上回っている。

※ ベトナムは2019年以前も留学、技能実習等を含むその他客の多い市場であった点は2019年同月比を見る際に注意を要する。

- インドは、日本人駐在員の帰任に伴う航空座席のひっ迫等あるものの、経路便の利便性の向上、インセンティブツアーの催行等の影響もあり、訪日外客数は27,200人（対2019年同月比153.2%）であった。

- 2023年1月のデリー～羽田間の増便後、現時点で新たな復便・増便の情報は出ていない。

2. 豪州、北米

- 豪州は、国際航空運賃が高騰しているものの、イースター休暇や日本行きの直行便数が2019年水準を上回ったこと、継続的な円安等の影響もあり、訪日外客数は82,800人（対2019年同月比187.4%）であった。

- 2024年2月のブリスベン～関西間の復便などもあり、日本への直行便数は2019年同月を上回っている。

- 長崎港などにクルーズ船の寄港があった。

- 米国は、直行便数が2019年水準までほぼ回復しているなか、イースター休暇や米ドル高による海外旅行需要の増加等の影響もあり、訪日外客数は290,100人（対2019年同月比164.3%）であった。

- ホノルル～成田間の増便などもあり、日本への直行便数は前年同月を上回っている。

- 平良港、大阪港、石垣港などにクルーズ船の寄港があった。

- カナダは、直行便数が2019年水準を上回っているなか、イースター休暇や航空機材の大型化等の影響もあり、訪日外客数は57,800人（対2019年同月比152.3%）であった。

- バンクーバー～成田間の増便、トロント～成田間の増便などもあり、日本への直行便数は2019年同月を上回っている。

- メキシコは、燃油サーチャージの上昇等あるものの、イースター休暇や直行便数が2019年水準まで回復したこと、メキシコペソ高による海外旅行需要増加等の影響もあり、訪日外客数は15,500人（対2019年同月比270.0%）であった。

- 2023年3月のメキシコシティ～成田間の復便などもあり、日本への直行便数は2019年同月水準

まで回復している。

3. 欧州

- **英国は、イースター休暇や経由便航空商品の多様化、継続的な円安等の影響もあり、訪日外客数は 56,400 人（対 2019 年同月比 146.1 %）であった。**

 - ヒースロー～羽田間の増便などもあり、日本への直行便数は前年同月を上回っている。
 - 鹿児島港などにクルーズ船の寄港があった。

- **フランスは、航空券代金の高騰等あるものの、イースター休暇や直行便の回復、継続的な円安等の影響もあり、訪日外客数は 34,700 人（対 2019 年同月比 118.0 %）であった。**

 - パリ～羽田間の増便などもあり、日本への直行便数は前年同月を上回っている。

- **ドイツは、航空券代金の高騰等あるものの、イースター休暇や経由便航空商品の多様化等の影響もあり、訪日外客数は 47,600 人（対 2019 年同月比 166.1 %）であった。**

 - ミュンヘン～羽田間の増便などもあり、日本への直行便数は前年同月を上回っている。
 - 清水港、石垣港、長崎港などにクルーズ船の寄港があった。

- **イタリアは、イースター休暇や経由便航空商品の多様化等の影響もあり、訪日外客数は 24,400 人（対 2019 年同月比 163.1 %）であった。**

 - ローマ～羽田間の増便などもあり、日本への直行便は前年同月を上回っている。

- **スペインは、イースター休暇や経由便航空商品の多様化、継続的な円安等の影響もあり、訪日外客数は 16,800 人（対 2019 年同月比 188.4 %）であった。**

 - COVID-19（新型コロナウイルス感染症）の拡大以降、日本への直行便は運休が続いている。なお、イベリア航空が 2024 年 10 月末より復便予定である。

- **ロシアは、ウクライナ侵攻による各国からの制裁等による影響が続いている。訪日外客数は 10,600 人（対 2019 年同月比 90.6 %）であった。**

 - COVID-19（新型コロナウイルス感染症）の拡大以降、日本への直行便は運休が続いている。

4. 北欧地域

- **北欧地域は、イースター休暇や直行便の回復等の影響もあり、訪日外客数は 18,100 人（対 2019 年同月比 132.5 %）であった。**

 - 2023 年 3 月のヘルシンキ～関西間の復便などもあり、日本への直行便数は前年同月を上回って

いる。

5. 中東地域

- 中東地域は、イスラエル、パレスチナの情勢悪化やラマダンによる旅行控え等あるものの、2019年水準を上回る直行便数の回復、中東地域の一部の国における査証申請・手続きの緩和※等の影響もあり、訪日外客数は11,900人（対2019年同月比101.5%）であった。

- 2023年12月のイスタンブール～関西間の復便、イスタンブール～成田間の増便などもあり、日本への直行便数は2019年同月を上回っている。なお、2023年10月31日以降運休となっていたテルアビブ～成田間の直行便は2024年3月6日から再開した。

※ 2022年11月よりUAE国民への査証免除、2023年3月よりサウジアラビア国民・居住者へのオンラインビザ申請、また、同4月よりカタール国民に対する事前登録制に基づく査証免除措置が開始されている。