

※ 本リリースは国土交通記者会・交通運輸記者会に配布しております。

2024年1月17日

訪日外客数（2023年12月および年間推計値）

◇12月：2,734,000人、コロナ禍以降で最多を更新

◇2023年計：25,066,100人、年間で2,500万人を突破

- 12月の訪日外客数は、2019年同月比108.2%となる2,734,000人と新型コロナウイルス感染症拡大後で単月過去最多となるとともに、12月として過去最高を記録した。
- 23市場のうち12市場（韓国、台湾、香港、シンガポール、インドネシア、ベトナム、インド、豪州、米国、カナダ、メキシコ、中東地域）において12月として過去最高を記録したほか、香港、シンガポール、インドネシア、豪州では単月過去最高を更新した。特に、東アジアでは韓国や台湾、欧米豪・中東地域においては米国などで訪日外客数が増加したことが、今月の押し上げ要因となった。
- また、2023年の年間訪日外客数は、25,066,100人となった。4月の水際措置撤廃以降、訪日外客数は右肩上がり急回復を遂げ、単月では10月に初めて2019年同月比100%を超えており、年間累計では2019年比78.6%と8割程度まで回復が進んだ。
- 昨年3月に策定された第4次観光立国推進基本計画では3つの柱「持続可能な観光」「消費額拡大」「地方誘客促進」が示されるとともに、旅行消費額・地方部宿泊数等に関する新たな政府目標が掲げられているところ、これらの実現に向けて、市場動向を綿密に分析しながら、戦略的な訪日旅行プロモーションに取り組んでいく。

*本資料では、過去の数値との比較に当たっては、COVID-19（新型コロナウイルス感染症）の影響を避けるため、2019年実績との比較を行っている。

*月別推計値と2003年以降の訪日外客数は、下記リンク「訪日外客統計」参照のこと。

<https://www.jnto.go.jp/statistics/data/visitors-statistics/>

「月別推計値 (Excel)」、「国籍/月別 訪日外客数 (2003年～2023年) (PDF・Excel)」

*最新の市場動向トピックスは下記リンク参照のこと。（※1・2月のトピックスは2024年3月末頃に掲載予定。）

<https://www.jnto.go.jp/statistics/market-info/market-topics/>

*訪日外客数とは、法務省集計による出入国管理統計に基づき、算出したものである。訪日外客は、外国人正規入国者から、日本を主たる居住国とする永住者等の外国人を除き、これに外国人一時上陸客等を加えた入国外国人旅行者のことである。駐在員やその家族、留学生等の入国者・再入国者は訪日外客に含まれる。なお、上記の訪日外客には乗員は含まれない。

【お問い合わせ先】

企画総室 調査・マーケティング統括グループ

TEL：03-5369-6020 E-MAIL：data@jnto.go.jp

2023年 訪日外客数・出国日本人数（対2019年比）

2023 Visitor Arrivals & Japanese Overseas Travelers (Compared to 2019)

日本政府観光局(JNTO)
Japan National Tourism Organization(JNTO)

2024年1月17日
17/Jan/2024

(単位:人 / Unit: Persons)

	訪日外客数 Visitor Arrivals			出国日本人数 Japanese Overseas Travelers		
	2019	2023	伸率 Change %	2019	2023	伸率 Change %
1 Jan.	2,689,339 (2,345,029)	1,497,472 (1,308,606)	-44.3 (-44.2)	1,452,157	443,105	-69.5
2 Feb.	2,604,322 (2,341,479)	1,475,455 (1,297,458)	-43.3 (-44.6)	1,534,792	537,705	-65.0
3 Mar.	2,760,136 (2,411,650)	1,817,616 (1,582,518)	-34.1 (-34.4)	1,929,915	694,292	-64.0
4 Apr.	2,926,685 (2,640,569)	1,949,236 (1,738,172)	-33.4 (-34.2)	1,666,546	560,183	-66.4
5 May	2,773,091 (2,455,865)	1,899,176 (1,656,118)	-31.5 (-32.6)	1,437,929	675,603	-53.0
6 Jun.	2,880,041 (2,614,533)	2,073,441 (1,882,296)	-28.0 (-28.0)	1,520,993	703,259	-53.8
7 Jul.	2,991,189 (2,713,329)	2,320,694 (2,108,438)	-22.4 (-22.3)	1,659,166	891,615	-46.3
8 Aug.	2,520,134 (2,206,746)	2,157,190 (1,897,129)	-14.4 (-14.0)	2,109,568	1,200,930	-43.1
9 Sep.	2,272,883 (1,913,105)	2,184,442 (1,905,162)	-3.9 (-0.4)	1,751,477	1,004,730	-42.6
10 Oct.	2,496,568 (2,177,382)	2,516,623 (2,245,892)	0.8 (3.1)	1,663,474	937,715	-43.6
11 Nov.	2,441,274 (2,145,425)	2,440,800 *	0.0 *	1,642,333	1,027,110	-37.5
12 Dec.	2,526,387 (2,292,029)	2,734,000 *	8.2 *	1,712,319	947,900 *	-44.6 *
1~12 Jan.-Dec.	31,882,049 (28,257,141)	25,066,100 *	-21.4 *	20,080,669	9,624,100 *	-52.1 *

◆注1: 本資料では、過去の数値との比較に当たっては、COVID-19の影響を避けるため、2019年実績との比較を行っている。

◆注2: 本資料を引用される際は、出典名を「日本政府観光局(JNTO)」と明示してください。

◆注3: 訪日外客数のうち、2023年の*印の斜体部分は推計値、その他の値は暫定値、2019年の値は確定値である。

◆注4: 訪日外客数及び*印の出国日本人数は法務省資料を基にJNTOが算出し、それ以外の出国日本人数は法務省資料を転記した数値である。

◆注5: ()内は、総数のうちの観光客数である。

◆注6: 訪日外客数とは、法務省集計による出入国管理統計に基づき、算出したものである。訪日外客は、外国人正規入国者から、日本を主たる居住国とする永住者等の外国人を除き、これに外国人一時上陸客等を加えた入国外国人旅行者のことである。駐在員やその家族、留学生等の入国者・再入国者は訪日外客に含まれる。なお、上記の訪日外客には乗員は含まれない。

◆Note 1. We compared visitor arrivals figures for 2023 to those for 2019 to get rid of the effect of COVID-19.

◆Note 2. If reproduced, your credit line to JAPAN NATIONAL TOURISM ORGANIZATION is mandatory.

◆Note 3. The figures for Visitor Arrivals are definitive (2019) and provisional (2023), while * stands for the preliminary ones, compiled and estimated by JNTO.

◆Note 4. The figures for Japanese Overseas Travelers are provided by the Ministry of Justice.

◆Note 5. The figures in () represent the number of tourists among the total.

【参考】2023年 訪日外客数・出国日本人数 (対2022年比)

【reference】2023 Visitor Arrivals & Japanese Overseas Travelers (Compared to 2022)

日本政府観光局(JNTO)
Japan National Tourism Organization(JNTO)

2024年1月17日
17/Jan/2024

(単位:人 / Unit: Persons)

	訪日外客数 Visitor Arrivals			出国日本人数 Japanese Overseas Travelers		
	2022	2023	伸率 Change %	2022	2023	伸率 Change %
1 Jan.	17,766 (649)	1,497,472 (1,308,606)	8328.9 (201,534.2)	74,982	443,105	490.9
2 Feb.	16,719 (999)	1,475,455 (1,297,458)	8725.0 (129,775.7)	46,932	537,705	1045.7
3 Mar.	66,121 (3,371)	1,817,616 (1,582,518)	2,648.9 (46,845.1)	70,678	694,292	882.3
4 Apr.	139,548 (6,166)	1,949,236 (1,738,172)	1,296.8 (28,089.6)	129,168	560,183	333.7
5 May	147,046 (7,308)	1,899,176 (1,656,118)	1,191.6 (22,561.7)	134,013	675,603	404.1
6 Jun.	120,430 (12,405)	2,073,441 (1,882,296)	1,621.7 (15,073.7)	171,529	703,259	310.0
7 Jul.	144,578 (30,315)	2,320,694 (2,108,438)	1,505.2 (6,855.1)	277,945	891,615	220.8
8 Aug.	169,902 (31,441)	2,157,190 (1,897,129)	1,169.7 (5,933.9)	386,412	1,200,930	210.8
9 Sep.	206,641 (42,108)	2,184,442 (1,905,162)	957.1 (4,424.5)	319,165	1,004,730	214.8
10 Oct.	498,646 (326,699)	2,516,623 (2,245,892)	404.7 (587.4)	349,557	937,715	168.3
11 Nov.	934,599 (773,983)	2,440,800 *	161.2 *	379,196	1,027,110	170.9
12 Dec.	1,370,114 (1,252,391)	2,734,000 *	99.5 *	432,193	947,900 *	119.3 *
1~12 Jan.-Dec.	3,832,110 (2,487,835)	25,066,100 *	554.1 *	2,771,770	9,624,100 *	247.2 *

◆注1: 本資料を引用される際は、出典名を「日本政府観光局(JNTO)」と明示してください。

◆注2: 訪日外客数のうち、2023年の*印の斜体部分は推計値、その他の値は暫定値、2022年の値は確定値である。

◆注3: 訪日外客数及び*印の出国日本人数は法務省資料を基にJNTOが算出し、それ以外の出国日本人数は法務省資料を転記した数値である。

◆注4: ()内は、総数のうちの観光客数である。

◆注5: 訪日外客数とは、法務省集計による出入国管理統計に基づき、算出したものである。訪日外客は、外国人正規入国者から、日本を主たる居住国とする永住者等の外国人を除き、これに外国人一時上陸客等を加えた入国外国人旅行者のことである。駐在員やその家族、留学生等の入国者・再入国者は訪日外客に含まれる。なお、上記の訪日外客には乗員は含まれない。

◆Note 1. If reproduced, your credit line to JAPAN NATIONAL TOURISM ORGANIZATION is mandatory.

◆Note 2. The figures for Visitor Arrivals are provisional, while * stands for the preliminary ones, compiled and estimated by JNTO.

◆Note 3. The figures for Japanese Overseas Travelers are provided by the Ministry of Justice.

◆Note 4. The figures in () represent the number of tourists among the total.

2023年12月 訪日外客数（JNTO推計値）（対2019年比）

Visitor Arrivals for Dec. 2023 (Preliminary figures by JNTO)(Compared to 2019)

国・地域	Country/Area	総数 Total			総数 Total		
		2019年 12月	2023年 12月	伸率(%)	2019年 1月～12月	2023年 1月～12月	伸率(%)
総数	Grand Total	2,526,387	2,734,000	8.2	31,882,049	25,066,100	-21.4
韓国	South Korea	247,959	782,700	215.7	5,584,597	6,958,500	24.6
中国	China	710,234	312,400	-56.0	9,594,394	2,425,000	-74.7
台湾	Taiwan	348,269	399,500	14.7	4,890,602	4,202,400	-14.1
香港	Hong Kong	249,642	251,100	0.6	2,290,792	2,114,400	-7.7
タイ	Thailand	164,936	125,800	-23.7	1,318,977	995,500	-24.5
シンガポール	Singapore	100,376	113,700	13.3	492,252	591,300	20.1
マレーシア	Malaysia	78,250	60,800	-22.3	501,592	415,700	-17.1
インドネシア	Indonesia	59,203	63,700	7.6	412,779	429,400	4.0
フィリピン	Philippines	81,542	79,100	-3.0	613,114	622,300	1.5
ベトナム	Vietnam	30,606	37,000	20.9	495,051	573,900	15.9
インド	India	11,739	13,500	15.0	175,896	166,300	-5.5
豪州	Australia	72,653	89,500	23.2	621,771	613,100	-1.4
米国	U.S.A.	144,498	183,200	26.8	1,723,861	2,045,900	18.7
カナダ	Canada	35,132	36,400	3.6	375,262	425,900	13.5
メキシコ	Mexico	6,499	9,100	40.0	71,745	94,700	32.0
英国	United Kingdom	27,750	23,900	-13.9	424,279	321,500	-24.2
フランス	France	20,261	17,700	-12.6	336,333	277,400	-17.5
ドイツ	Germany	13,639	11,800	-13.5	236,544	233,400	-1.3
イタリア	Italy	11,196	10,600	-5.3	162,769	152,400	-6.4
スペイン	Spain	7,295	6,400	-12.3	130,243	115,900	-11.0
ロシア	Russia	8,833	3,300	-62.6	120,043	42,000	-65.0
北欧地域	Nordic Countries	9,873	7,300	-26.1	141,004	113,000	-19.9
中東地域	Middle East	5,554	7,200	29.6	95,160	109,600	15.2
その他	Others	80,448	88,300	9.8	1,072,989	1,026,600	-4.3

◆注1: 本資料では、過去の数値との比較に当たっては、COVID-19の影響を避けるため、2019年実績との比較を行っている。

◆注2: 本資料を引用される際は、出典名を「日本政府観光局(JNTO)」と明示してください。

◆注3: 上記の2019年の数値は確定値、2023年の数値は推計値である。

◆注4: 訪日外客数とは、法務省集計による出入国管理統計に基づき、算出したものである。訪日外客は、外国人正規入国者から、日本を主たる居住国とする永住者等の外国人を除き、これに外国人一時上陸客等を加えた入国外国人旅行者のことである。駐在員やその家族、留学生等の入国者・再入国者は訪日外客に含まれる。

なお、上記の訪日外客には、乗員は含まれない。

◆注5: 北欧地域はスウェーデン、デンマーク、ノルウェー、フィンランドを指す。

◆注6: 中東地域はイスラエル、トルコ、GCC6か国(サウジアラビア、アラブ首長国連邦(UAE)、バーレーン、オマーン、カタール、クウェート)を指す。

◆Note 1. We compared visitor arrivals figures for 2023 to those for 2019 to get rid of the effect of COVID-19.

◆Note 2. If reproduced, your credit line to JAPAN NATIONAL TOURISM ORGANIZATION is mandatory.

◆Note 3. Above figures for 2019 are definitive, while figures for 2023 are the preliminary ones estimated by JNTO.

◆Note 4. Visitor arrivals exclude permanent residents whose primary place of residence is in Japan and include travelers entering Japan for transit.

Foreigners entering or re-entering Japan, such as expatriates and their families, and international students are included in visitor arrivals to Japan. Crew members are excluded.

◆Note 5. Nordic Countries refer to Sweden, Denmark, Norway, and Finland.

◆Note 6. Middle East refers to Israel, Turkey, and the Gulf Cooperation Council countries (Saudi Arabia, UAE, Bahrain, Oman, Qatar, Kuwait).

【参考】2023年12月 訪日外客数（JNTO推計値）（対2022年比）

【reference】 Visitor Arrivals for Dec. 2023 (Preliminary figures by JNTO)(Compared to 2022)

国・地域	Country/Area	総数 Total			総数 Total		
		2022年 12月	2023年 12月	伸率(%)	2022年 1月～12月	2023年 1月～12月	伸率(%)
総数	Grand Total	1,370,114	2,734,000	99.5	3,832,110	25,066,100	554.1
韓国	South Korea	456,165	782,700	71.6	1,012,751	6,958,500	587.1
中国	China	33,567	312,400	830.7	189,125	2,425,000	1182.2
台湾	Taiwan	170,159	399,500	134.8	331,097	4,202,400	1169.2
香港	Hong Kong	141,314	251,100	77.7	269,285	2,114,400	685.2
タイ	Thailand	82,997	125,800	51.6	198,037	995,500	402.7
シンガポール	Singapore	67,043	113,700	69.6	131,969	591,300	348.1
マレーシア	Malaysia	36,228	60,800	67.8	74,095	415,700	461.0
インドネシア	Indonesia	34,411	63,700	85.1	119,723	429,400	258.7
フィリピン	Philippines	39,953	79,100	98.0	126,842	622,300	390.6
ベトナム	Vietnam	28,197	37,000	31.2	284,113	573,900	102.0
インド	India	7,447	13,500	81.3	54,314	166,300	206.2
豪州	Australia	41,835	89,500	113.9	88,648	613,100	591.6
米国	U.S.A.	109,484	183,200	67.3	323,513	2,045,900	532.4
カナダ	Canada	20,610	36,400	76.6	55,877	425,900	662.2
メキシコ	Mexico	2,497	9,100	264.4	9,152	94,700	934.7
英国	United Kingdom	15,297	23,900	56.2	57,496	321,500	459.2
フランス	France	10,770	17,700	64.3	52,782	277,400	425.6
ドイツ	Germany	7,745	11,800	52.4	45,748	233,400	410.2
イタリア	Italy	4,930	10,600	115.0	23,683	152,400	543.5
スペイン	Spain	3,485	6,400	83.6	15,926	115,900	627.7
ロシア	Russia	1,583	3,300	108.5	10,324	42,000	306.8
北欧地域	Nordic Countries	4,581	7,300	59.4	21,647	113,000	422.0
中東地域	Middle East	4,764	7,200	51.1	21,427	109,600	411.5
その他	Others	45,052	88,300	96.0	314,536	1,026,600	226.4

◆注1：本資料を引用される際は、出典名を「日本政府観光局(JNTO)」と明示してください。

◆注2：上記の2022年の数値は確定値、2023年の数値は推計値である。

◆注3：訪日外客数とは、法務省集計による出入国管理統計に基づき、算出したものである。訪日外客は、外国人正規入国者から、日本を主たる居住国とする永住者等の外国人を除き、これに外国人一時上陸客等を加えた入国外国人旅行者のことである。駐在員やその家族、留学生等の入国者・再入国者は訪日外客に含まれる。
なお、上記の訪日外客には、乗員は含まれない。

◆注4：北欧地域はスウェーデン、デンマーク、ノルウェー、フィンランドを指す。

◆注5：中東地域はイスラエル、トルコ、GCC6か国(サウジアラビア、アラブ首長国連邦(UAE)、バーレーン、オマーン、カタール、クウェート)を指す。

◆Note 1. If reproduced, your credit line to JAPAN NATIONAL TOURISM ORGANIZATION is mandatory.

◆Note 2. Above figures for 2022 are definitive, while figures for 2023 are the preliminary ones estimated by JNTO.

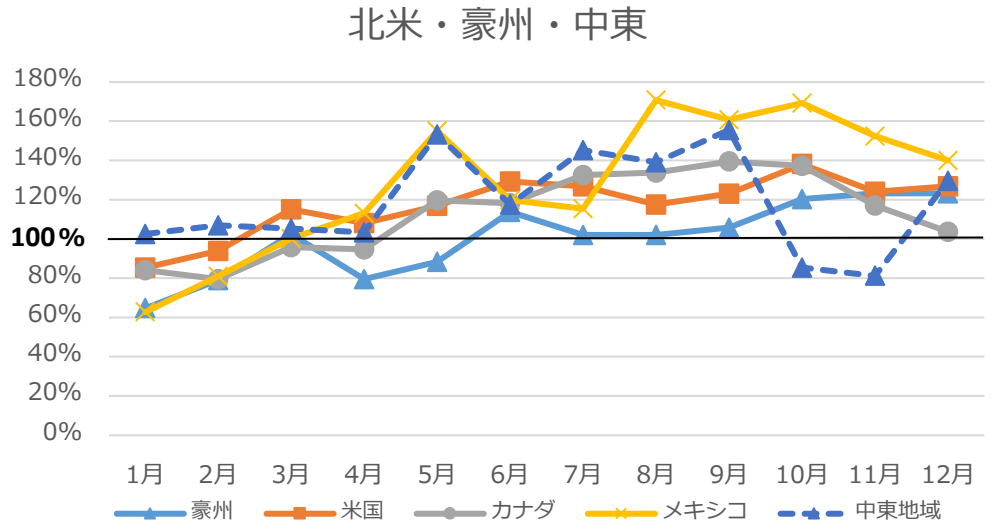
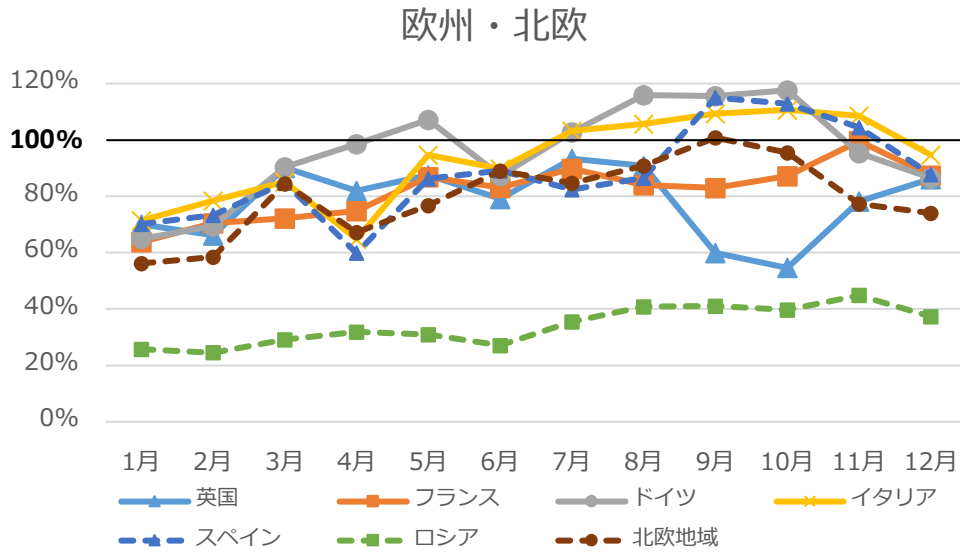
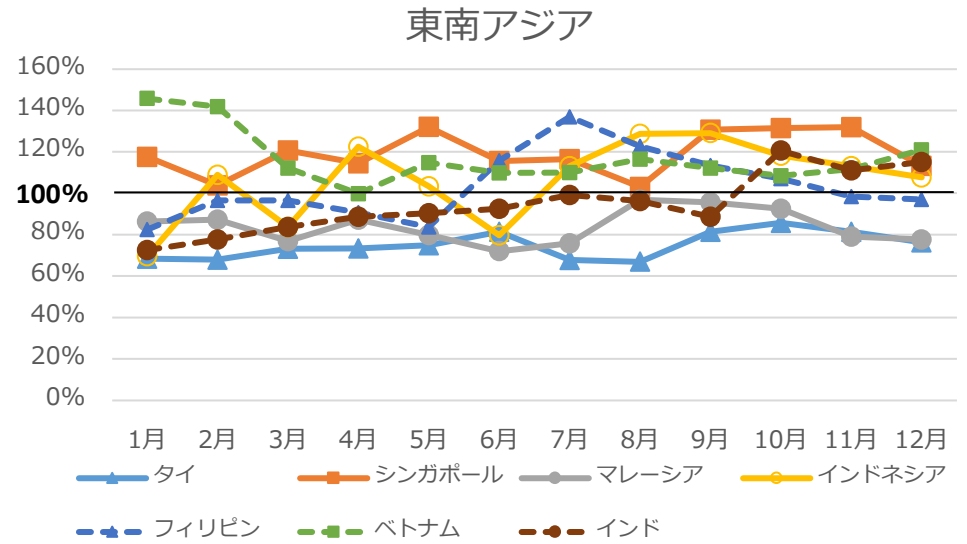
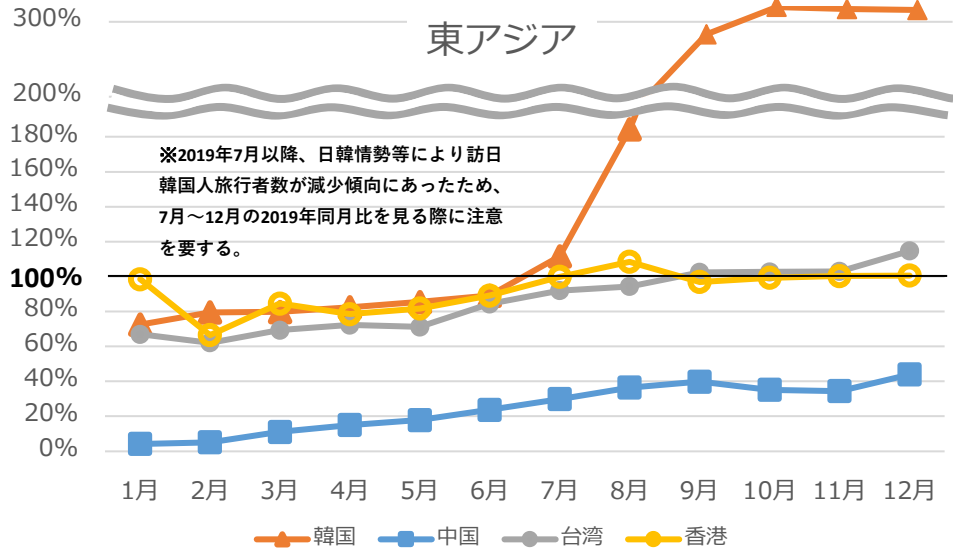
◆Note 3. Visitor arrivals exclude permanent residents whose primary place of residence is in Japan and include travelers entering Japan for transit.

Foreigners entering or re-entering Japan, such as expatriates and their families, and international students are included in visitor arrivals to Japan. Crew members are excluded.

◆Note 4. Nordic Countries refer to Sweden, Denmark, Norway, and Finland.

◆Note 5. Middle East refers to Israel, Turkey, and the Gulf Cooperation Council countries (Saudi Arabia, UAE, Bahrain, Oman, Qatar, Kuwait).

2023年1月~2023年12月訪日外客推移（2019年同月比）



(注) 2020年から拡大した新型コロナウイルスによる影響を除くため、2019年の数値と比較している。

地域別訪日旅行市場の概況

注) 訪日外客数は2023年12月の数値、これ以外の情報はJNTOで把握している最新の情報(2024年1月12日時点)としている。なお、増便とは既存の航空路線において前年同月と比較し航空便数が増えたこと、復便とはCOVID-19(新型コロナウイルス感染症)禍以降運休となっていた航空路線で2023年12月から運航が再開したこと、新規就航とはCOVID-19(新型コロナウイルス感染症)禍以前になかった新たな航空路線が就航したことを指す。なお、クルーズ船については発地となった市場にのみ記載している。

全市場共通

COVID-19(新型コロナウイルス感染症)の拡大以降減少した日本路線の航空座席供給量は回復途上にあるほか、航空・旅行会社を取り巻く人手不足等の課題が多く市場で見られている。また、欧州地域においてはウクライナ情勢に伴う飛行ルートの変更によるフライト時間増加も訪日旅行の懸念材料となっている。

1. アジア

① 東アジア

- **韓国は、燃油サーチャージの下落、日本各地への地方路線の増便・復便等の影響もあり、訪日外客数は782,700人(対2019年同月比315.7%※)であった。**

➤ 仁川～仙台間の増便、仁川～関西間の増便などもあり、日本への直行便数は前年同月に比べ回復傾向にある。

※2019年7月以降、日韓情勢により訪日旅行を控える動きが発生していたこと等もあり、訪日韓国人旅行者数が減少傾向にあった点は2019年同月比を見る際に注意を要する。

- **中国は、閑散期を迎えたものの、中国の水際規制緩和※、地方路線の復便、航空運賃高騰の沈静化等の影響もあり、訪日外客数は312,400人(対2019年同月比44.0%)であった。**

➤ 北京～福岡間の増便、上海浦東～成田間の増便、上海浦東～福岡間の増便などもあり、日本への直行便数は前年同月に比べ回復傾向にある。

➤ 長崎港や博多港などにクルーズ船の寄港があった。

※2023年8月9日まで中国文化旅游部より日本行き団体旅行・パッケージツアー商品の販売禁止措置が継続されていた。

- 台湾は、旅行代金の高騰、1月の総統選挙や旧正月に向けた旅行控えがあるものの、日本各地へのチャーター便を含む地方路線の増便・復便等の影響もあり、訪日外客数は399,500人（対2019年同月比114.7%）であった。
 - 台北桃園～熊本間の増便、台北桃園～中部間の増便などもあり、日本への直行便数は前年同月に比べ回復傾向にある。なお、台北桃園～秋田間などでチャーター便の運航もされた。
- 香港は、旅行代金の高騰があるものの、地方路線の復便、クリスマス休暇を含む連休等の影響もあり、訪日外客数は251,100人（対2019年同月比100.6%）であった。
 - 香港～函館間の新規就航、香港～米子間の復便、香港～羽田間の増便などもあり、日本への直行便数は前年同月に比べ回復傾向にある。
 - 那覇港などにクルーズ船の寄港があった。

② 東南アジア

- タイは、直行便の回復、年末休暇、スノーシーズンによる訪日需要の高まり等の影響があるものの、消費者購買力の低下、航空券代金の高騰等の影響もあり、訪日外客数は125,800人（対2019年同月比76.3%）であった。
 - バンコク～福岡間の増便、バンコク～新千歳間の増便などもあり、日本への直行便数は前年同月に比べ回復傾向にある。
- シンガポールは、継続的な円安や、直行便の回復、各種プロモーションの後押し、スクールホリデー等の影響もあり、訪日外客数は113,700人（対2019年同月比113.3%）であった。
 - 2023年11月末のシンガポール～那覇間の復便などもあり、日本への直行便数は前年同月に比べ回復傾向にある。
- マレーシアは、スノーシーズンによる訪日需要の高まり等の影響があるものの、スクールホリデー期間短縮による旅行需要の低下、旅行代金の高騰、LCCの地方路線の回復の遅れ等の影響もあり、訪日外客数は60,800人（対2019年同月比77.7%）であった。
 - クアラルンプール～新千歳間の復便、クアラルンプール～成田間の増便などもあり、日本への直行便数は前年同月に比べ回復傾向にある。また、クアラルンプール～新千歳間、クアラルンプール～仙台間などでチャーター便も運航された。
- インドネシアは、ジャカルタ～成田間の減便があったものの、クリスマス休暇を含む連休、スノーシーズンによる訪日需要の高まり等の影響もあり、訪日外客数は63,700人（対2019年同月比107.6%）であった。
 - ジャカルタ～羽田間の増便、デンパサール～成田間の増便などもあり、日本への直行便数は前年

同月に比べ回復傾向にある。

- フィリピンは、航空券代金の高騰等の影響があるものの、直行便数が2019年の水準近くまで回復していること、クリスマス休暇、スノーシーズンによる訪日需要の高まり等の影響もあり、訪日外客数は79,100人（対2019年同月比97.0%）であった。

➤ マニラ～関西間の増便などもあり、日本への直行便数は前年同月に比べ回復傾向にある。

- ベトナムは、旧正月に向けた旅行控え等があるものの、2019年水準を上回る直行便数の回復、スノーシーズンによる訪日需要の高まり等の影響もあり、訪日外客数は37,000人（対2019年同月比120.9%※）であった。

➤ ホーチミン～成田間の増便などもあり、日本への直行便数は2019年同月を上回っている。

※ ベトナムは2019年以前も留学、技能実習等を含むその他客の多い市場であった点は2019年同月比を見る際に注意を要する。

- インドは、座席供給数の減少等の影響があるものの、経路便の利便性の向上等の影響もあり、訪日外客数は13,500人（対2019年同月比115.0%）であった。

➤ デリー～羽田間の増便後、現時点で新たな復便・増便の情報は出ていない。

2. 豪州、北米

- 豪州は、アウトバウンド全体が例年減少する時期であるとともに、国際航空運賃が高騰しているものの、日本行きの直行便数が2019年水準を上回ったこと、継続的な円安、スキーシーズンによる訪日需要の高まり等の影響もあり、訪日外客数は89,500人（対2019年同月比123.2%）であった。

➤ ブリスベン～成田間の増便などもあり、日本への直行便数は2019年同月を上回っている。

- 米国は、直行便数が2019年水準までほぼ回復しているなか、米ドル高による海外旅行需要の増加、スキーシーズンによる訪日需要の高まり等の影響もあり、訪日外客数は183,200人（対2019年同月比126.8%）であった。

➤ ホノルル～成田間の増便などもあり、日本への直行便数は前年同月に比べ回復傾向にある。

- カナダは、避寒地であるカリブ海地域等への旅行需要の高まり等あるものの、直行便数が2019年水準を上回っていること、クリスマス休暇等の影響もあり、訪日外客数は36,400人（対2019年同月比103.6%）であった。

➤ トロント～成田間の増便などもあり、日本への直行便数は2019年同月を上回っている。

- **メキシコ**は、燃油サーチャージの上昇等あるものの、直行便数が2019年水準まで回復しているなか、メキシコペソ高による海外旅行需要増加、クリスマス休暇を含む冬期休暇等の影響もあり、訪日外客数は9,100人（対2019年同月比140.0%）であった。

- 2023年3月のメキシコシティ～成田間の復便などもあり、日本への直行便数は2019年同月水準まで回復している。

3. 欧州

- **英国**は、経由便航空商品の多様化、継続的な円安、スキーシーズンによる訪日需要の高まり等の影響もあり、訪日外客数は23,900人（対2019年同月比86.1%）であった。

- ヒースロー～羽田間の増便などもあり、日本への直行便数は前年同月に比べ回復傾向にある。

- **フランス**は、航空券代金の高騰等あるものの、直行便の回復、継続的な円安等の影響もあり、訪日外客数は17,700人（対2019年同月比87.4%）であった。

- パリ～羽田間の増便などもあり、日本への直行便数は前年同月に比べ回復傾向にある。

- **ドイツ**は、例年12月が訪日閑散期であるなか、航空券代金の高騰等あるものの、経由便航空商品の多様化等の影響もあり、訪日外客数は11,800人（対2019年同月比86.5%）であった。

- ミュンヘン～羽田間の増便などもあり、日本への直行便数は前年同月に比べ回復傾向にある。

- **イタリア**は、12月は冬のバカンスシーズンで温暖な地域への旅行需要が高まっているものの、航空券価格の落ち着きと直行便の回復、経由便航空商品の多様化等の影響もあり、訪日外客数は10,600人（対2019年同月比94.7%）であった。

- ローマ～羽田間の増便などもあり、日本への直行便は前年同月に比べ回復傾向にある。

- **スペイン**は、ロングホール旅行の閑散期であるものの、経由便航空商品の多様化、継続的な円安等の影響もあり、訪日外客数は6,400人（対2019年同月比87.7%）であった。

- COVID-19（新型コロナウイルス感染症）の拡大以降、日本への直行便は運休が続いている。なお、イベリア航空が2024年10月末より復便予定である。

- **ロシア**は、ウクライナ侵攻による各国からの制裁等による影響が続いている。訪日外客数は3,300人（対2019年同月比37.4%）であった。

- COVID-19（新型コロナウイルス感染症）の拡大以降、日本への直行便は運休が続いている。

4. 北欧地域

- **北欧地域**は、旅行の閑散期であるものの、直行便の回復等の影響もあり、訪日外客数は7,300

人（対 2019 年同月比 73.9%）であった。

- 2023 年 3 月のヘルシンキ～関西間の復便などもあり、日本への直行便数は前年同月に比べ回復傾向にある。

5. 中東地域

- 中東地域は、直行便数が 2019 年水準を上回っているなか、イスラエル、パレスチナの情勢悪化等あるものの、中東地域の一部の国における新たな査証申請・手続きの緩和[※]等の影響もあり、訪日外客数は 7,200 人（対 2019 年同月比 129.6%）であった。

- イスタンブール～関西間の復便、イスタンブール～成田間の増便などもあり、日本への直行便数は 2019 年同月を上回っている。なお、2023 年 3 月から新規就航したテルアビブ～成田間の直行便は、10 月 31 日以降運休となっている。

※ 2022 年 11 月より UAE 国民への査証免除、2023 年 3 月よりサウジアラビア国民・居住者へのオンラインビザ申請、また、同 4 月よりカタール国民に対する事前登録制に基づく査証免除措置が開始されている。