

※ 本リリースは国土交通記者会・交通運輸記者会に配布しております。

2023年11月15日

訪日外客数（2023年10月推計値）

◇10月：2,516,500人、2019年同月を超える

- 10月の訪日外客数は、2019年同月比100.8%の2,516,500人となり、新型コロナウイルス感染症拡大後初めて2019年同月を超えた。
- シンガポールをはじめとした東南アジア、また米国やドイツなどを含む欧米豪地域等において訪日外客数が増加したことが今月の回復率の押し上げ要因となった。なお、国際線定期便に関しては、2023年冬ダイヤ時点においてコロナ禍前の約8割まで運航便数が回復し、その後も東アジアを中心に増便・復便が続いている。
- 23市場のうち14市場（韓国、台湾、シンガポール、インドネシア、フィリピン、ベトナム、インド、豪州、米国、カナダ、メキシコ、ドイツ、イタリア、スペイン）において10月として過去最高を記録したほか、カナダ、メキシコ、ドイツにおいては単月過去最高を更新した。
- 個人観光再開から1年が経過し、訪日外客数は堅調に回復をしているところ、今後も、「持続可能な観光」「消費額拡大」「地方誘客促進」の実現に向け、市場動向を綿密に分析しながら、訪日旅行プロモーションに取り組んでいく。

*本資料では、過去の数値との比較に当たっては、COVID-19（新型コロナウイルス感染症）の影響を避けるため、2019年実績との比較を行っている。

*月別推計値と2003年以降の訪日外客数は、下記リンク「訪日外客統計」参照のこと。

<https://www.jnto.go.jp/statistics/data/visitors-statistics/>

「月別推計値（Excel）」、「国籍/月別 訪日外客数（2003年～2023年）（PDF・Excel）」

*最新の市場動向トピックスは下記リンク参照のこと。（※9・10月のトピックスは2023年11月末頃に掲載予定。）

<https://www.jnto.go.jp/statistics/market-info/market-topics/>

*訪日外客数とは、法務省集計による出入国管理統計に基づき、算出したものである。訪日外客は、外国人正規入国者から、日本を主たる居住国とする永住者等の外国人を除き、これに外国人一時上陸客等を加えた入国外国人旅行者のことである。駐在員やその家族、留学生等の入国者・再入国者は訪日外客に含まれる。なお、上記の訪日外客には乗員は含まれない。

【お問い合わせ先】

企画総室 調査・マーケティング統括グループ

TEL：03-5369-6020 E-MAIL：data@jnto.go.jp

2023年 訪日外客数・出国日本人数（対2019年比）

2023 Visitor Arrivals & Japanese Overseas Travelers（Compared to 2019）

日本政府観光局(JNTO)
Japan National Tourism Organization(JNTO)

2023年11月15日
15/Nov/2023

(単位: 人 / Unit: Persons)

	訪日外客数 Visitor Arrivals			出国日本人数 Japanese Overseas Travelers		
	2019	2023	伸率 Change %	2019	2023	伸率 Change %
1 Jan.	2,689,339 (2,345,029)	1,497,472 (1,308,606)	-44.3 (-44.2)	1,452,157	443,105	-69.5
2 Feb.	2,604,322 (2,341,479)	1,475,455 (1,297,458)	-43.3 (-44.6)	1,534,792	537,705	-65.0
3 Mar.	2,760,136 (2,411,650)	1,817,616 (1,582,518)	-34.1 (-34.4)	1,929,915	694,292	-64.0
4 Apr.	2,926,685 (2,640,569)	1,949,236 (1,738,172)	-33.4 (-34.2)	1,666,546	560,183	-66.4
5 May	2,773,091 (2,455,865)	1,899,176 (1,656,118)	-31.5 (-32.6)	1,437,929	675,603	-53.0
6 Jun.	2,880,041 (2,614,533)	2,073,441 (1,882,296)	-28.0 (-28.0)	1,520,993	703,259	-53.8
7 Jul.	2,991,189 (2,713,329)	2,320,694 (2,108,438)	-22.4 (-22.3)	1,659,166	891,615	-46.3
8 Aug.	2,520,134 (2,206,746)	2,157,190 (1,897,129)	-14.4 (-14.0)	2,109,568	1,200,930	-43.1
9 Sep.	2,272,883 (1,913,105)	2,184,300 *	-3.9 *	1,751,477	1,004,730	-42.6
10 Oct.	2,496,568 (2,177,382)	2,516,500 *	0.8 *	1,663,474	937,700 *	-43.6 *
11 Nov.	2,441,274 (2,145,425)			1,642,333		
12 Dec.	2,526,387 (2,292,029)			1,712,319		
1～10 Jan.–Oct.	26,914,388 (23,819,687)	19,891,100 *	-26.1 *	16,726,017	7,649,100 *	-54.3 *
1～12 Jan.–Dec.	31,882,049 (28,257,141)			20,080,669		

◆注1: 本資料では、過去の数値との比較に当たっては、COVID-19の影響を避けるため、2019年実績との比較を行っている。

◆注2: 本資料を引用される際は、出典名を「日本政府観光局(JNTO)」と明示してください。

◆注3: 訪日外客数のうち、2023年の*印の斜体部分は推計値、その他の値は暫定値、2019年の値は確定値である。

◆注4: 訪日外客数及び*印の出国日本人数は法務省資料を基にJNTOが算出し、それ以外の出国日本人数は法務省資料を転記した数値である。

◆注5: ()内は、総数のうちの観光客数である。

◆注6: 訪日外客数とは、法務省集計による出入国管理統計に基づき、算出したものである。訪日外客は、外国人正規入国者から、日本を主たる居住国とする永住者等の外国人を除き、これに外国人一時上陸客等を加えた入国外国人旅行者のことである。駐在員やその家族、留学生等の入国者・再入国者は訪日外客に含まれる。なお、上記の訪日外客には乗員は含まれない。

◆Note 1. We compared visitor arrivals figures for 2023 to those for 2019 to get rid of the effect of COVID-19.

◆Note 2. If reproduced, your credit line to JAPAN NATIONAL TOURISM ORGANIZATION is mandatory.

◆Note 3. The figures for Visitor Arrivals are definitive (2019) and provisional (2023), while * stands for the preliminary ones, compiled and estimated by JNTO.

◆Note 4. The figures for Japanese Overseas Travelers are provided by the Ministry of Justice.

◆Note 5. The figures in () represent the number of tourists among the total.

【参考】2023年 訪日外客数・出国日本人数（対2022年比）

【reference】2023 Visitor Arrivals & Japanese Overseas Travelers (Compared to 2022)

日本政府観光局(JNTO)
Japan National Tourism Organization(JNTO)

2023年11月15日
15/Nov/2023

(単位:人 / Unit: Persons)

	訪日外客数 Visitor Arrivals			出国日本人数 Japanese Overseas Travelers		
	2022	2023	伸率 Change %	2022	2023	伸率 Change %
1 Jan.	17,766 (649)	1,497,472 (1,308,606)	8328.9 (201,534.2)	74,982	443,105	490.9
2 Feb.	16,719 (999)	1,475,455 (1,297,458)	8725.0 (129,775.7)	46,932	537,705	1045.7
3 Mar.	66,121 (3,371)	1,817,616 (1,582,518)	2,648.9 (46,845.1)	70,678	694,292	882.3
4 Apr.	139,548 (6,166)	1,949,236 (1,738,172)	1,296.8 (28,089.6)	129,168	560,183	333.7
5 May	147,046 (7,308)	1,899,176 (1,656,118)	1,191.6 (22,561.7)	134,013	675,603	404.1
6 Jun.	120,430 (12,405)	2,073,441 (1,882,296)	1,621.7 (15,073.7)	171,529	703,259	310.0
7 Jul.	144,578 (30,315)	2,320,694 (2,108,438)	1,505.2 (6,855.1)	277,945	891,615	220.8
8 Aug.	169,902 (31,441)	2,157,190 (1,897,129)	1,169.7 (5,933.9)	386,412	1,200,930	210.8
9 Sep.	206,641 (42,108)	2,184,300 *	957.1 *	319,165	1,004,730	214.8
10 Oct.	498,646 (326,699)	2,516,500 *	404.7 *	349,557	937,700 *	168.3 *
11 Nov.	934,599 (773,983)			379,196		
12 Dec.	1,370,114 (1,252,391)			432,193		
1~10 Jan.-Oct.	1,527,397 (461,461)	19,891,100 *	1,202.3 *	1,960,381	7,649,100 *	290.2 *
1~12 Jan.-Dec.	3,832,110 (2,487,835)			2,771,770		

◆注1: 本資料を引用される際は、出典名を「日本政府観光局(JNTO)」と明示してください。

◆注2: 訪日外客数のうち、2023年の*印の斜体部分は推計値、その他の値は暫定値、2022年の値は確定値である。

◆注3: 訪日外客数及び*印の出国日本人数は法務省資料を基にJNTOが算出し、それ以外の出国日本人数は法務省資料を転記した数値である。

◆注4: ()内は、総数のうちの観光客数である。

◆注5: 訪日外客数とは、法務省集計による出入国管理統計に基づき、算出したものである。訪日外客は、外国人正規入国者から、日本を主たる居住国とする永住者等の外国人を除き、これに外国人一時上陸客等を加えた入国外国人旅行者のことである。駐在員やその家族、留学生等の入国者・再入国者は訪日外客に含まれる。なお、上記の訪日外客には乗員は含まれない。

◆Note 1. If reproduced, your credit line to JAPAN NATIONAL TOURISM ORGANIZATION is mandatory.

◆Note 2. The figures for Visitor Arrivals are provisional, while * stands for the preliminary ones, compiled and estimated by JNTO.

◆Note 3. The figures for Japanese Overseas Travelers are provided by the Ministry of Justice.

◆Note 4. The figures in () represent the number of tourists among the total.

2023年10月 訪日外客数 (JNTO推計値) (対2019年比)

Visitor Arrivals for Oct. 2023 (Preliminary figures by JNTO)(Compared to 2019)

国・地域	Country/Area	総数 Total			総数 Total		
		2019年 10月	2023年 10月	伸率(%)	2019年 1月～10月	2023年 1月～10月	伸率(%)
総数	Grand Total	2,496,568	2,516,500	0.8	26,914,388	19,891,100	-26.1
韓国	South Korea	197,281	631,100	219.9	5,131,596	5,525,900	7.7
中国	China	730,631	256,300	-64.9	8,133,209	1,854,200	-77.2
台湾	Taiwan	413,701	424,800	2.7	4,150,231	3,399,400	-18.1
香港	Hong Kong	180,562	179,300	-0.7	1,841,448	1,662,800	-9.7
タイ	Thailand	145,333	124,600	-14.3	1,013,776	755,700	-25.5
シンガポール	Singapore	41,937	55,100	31.4	326,581	391,500	19.9
マレーシア	Malaysia	48,864	45,200	-7.5	358,355	303,500	-15.3
インドネシア	Indonesia	34,094	40,300	18.2	316,363	323,500	2.3
フィリピン	Philippines	64,690	69,200	7.0	466,809	479,500	2.7
ベトナム	Vietnam	46,510	50,400	8.4	422,553	490,000	16.0
インド	India	13,929	16,800	20.6	149,294	136,300	-8.7
豪州	Australia	51,563	62,000	20.2	500,791	464,000	-7.3
米国	U.S.A.	153,363	211,900	38.2	1,430,370	1,677,900	17.3
カナダ	Canada	37,667	51,700	37.3	306,814	350,400	14.2
メキシコ	Mexico	7,385	12,500	69.3	58,752	75,700	28.8
英国	United Kingdom	68,401	37,400	-45.3	358,820	268,100	-25.3
フランス	France	39,457	34,400	-12.8	291,782	235,500	-19.3
ドイツ	Germany	26,276	30,900	17.6	203,380	203,000	-0.2
イタリア	Italy	14,731	16,300	10.7	139,223	128,300	-7.8
スペイン	Spain	13,739	15,500	12.8	112,413	98,500	-12.4
ロシア	Russia	14,348	5,700	-60.3	98,068	32,800	-66.6
北欧地域	Nordic Countries	15,094	14,400	-4.6	118,974	96,200	-19.1
中東地域	Middle East	11,955	10,200	-14.7	79,770	94,300	18.2
その他	Others	125,057	120,500	-3.6	905,016	844,100	-6.7

◆注1: 本資料では、過去の数値との比較に当たっては、COVID-19の影響を避けるため、2019年実績との比較を行っている。

◆注2: 本資料を引用される際は、出典名を「日本政府観光局(JNTO)」と明示してください。

◆注3: 上記の2019年の数値は確定値、2023年の数値は推計値である。

◆注4: 訪日外客数とは、法務省集計による出入国管理統計に基づき、算出したものである。訪日外客は、外国人正規入国者から、日本を主たる居住国とする永住者等の外国人を除き、これに外国人一時上陸客等を加えた入国外国人旅行者のことである。駐在員やその家族、留学生等の入国者・再入国者は訪日外客に含まれる。なお、上記の訪日外客には、乗員は含まれない。

◆注5: 北欧地域はスウェーデン、デンマーク、ノルウェー、フィンランドを指す。

◆注6: 中東地域はイスラエル、トルコ、GCC6か国(サウジアラビア、アラブ首長国連邦(UAE)、バーレーン、オマーン、カタール、クウェート)を指す。

◆Note 1. We compared visitor arrivals figures for 2023 to those for 2019 to get rid of the effect of COVID-19.

◆Note 2. If reproduced, your credit line to JAPAN NATIONAL TOURISM ORGANIZATION is mandatory.

◆Note 3. Above figures for 2019 are definitive, while figures for 2023 are the preliminary ones estimated by JNTO.

◆Note 4. Visitor arrivals exclude permanent residents whose primary place of residence is in Japan and include travelers entering Japan for transit.

Foreigners entering or re-entering Japan, such as expatriates and their families, and international students are included in visitor arrivals to Japan. Crew members are excluded.

◆Note 5. Nordic Countries refer to Sweden, Denmark, Norway, and Finland.

◆Note 6. Middle East refers to Israel, Turkey, and the Gulf Cooperation Council countries (Saudi Arabia, UAE, Bahrain, Oman, Qatar, Kuwait).

【参考】2023年10月 訪日外客数（JNTO推計値）（対2022年比）

【reference】 Visitor Arrivals for Oct. 2023 (Preliminary figures by JNTO)(Compared to 2022)

国・地域	Country/Area	総数 Total			総数 Total		
		2022年 10月	2023年 10月	伸率(%)	2022年 1月～10月	2023年 1月～10月	伸率(%)
総数	Grand Total	498,646	2,516,500	404.7	1,527,397	19,891,100	1202.3
韓国	South Korea	122,959	631,100	413.3	241,165	5,525,900	2191.3
中国	China	21,498	256,300	1092.2	134,542	1,854,200	1278.2
台湾	Taiwan	35,028	424,800	1112.7	61,405	3,399,400	5436.0
香港	Hong Kong	36,242	179,300	394.7	44,982	1,662,800	3596.6
タイ	Thailand	34,115	124,600	265.2	62,963	755,700	1100.2
シンガポール	Singapore	14,336	55,100	284.3	24,605	391,500	1491.1
マレーシア	Malaysia	8,773	45,200	415.2	20,348	303,500	1391.5
インドネシア	Indonesia	11,085	40,300	263.6	68,352	323,500	373.3
フィリピン	Philippines	14,775	69,200	368.4	65,200	479,500	635.4
ベトナム	Vietnam	30,811	50,400	63.6	222,332	490,000	120.4
インド	India	6,006	16,800	179.7	38,510	136,300	253.9
豪州	Australia	11,677	62,000	431.0	26,620	464,000	1643.1
米国	U.S.A.	53,242	211,900	298.0	129,740	1,677,900	1193.3
カナダ	Canada	9,847	51,700	425.0	19,399	350,400	1706.3
メキシコ	Mexico	1,951	12,500	540.7	4,618	75,700	1539.2
英国	United Kingdom	10,309	37,400	262.8	28,592	268,100	837.7
フランス	France	11,074	34,400	210.6	31,202	235,500	654.8
ドイツ	Germany	8,943	30,900	245.5	28,330	203,000	616.6
イタリア	Italy	4,505	16,300	261.8	13,516	128,300	849.2
スペイン	Spain	2,819	15,500	449.8	8,819	98,500	1016.9
ロシア	Russia	1,580	5,700	260.8	6,766	32,800	384.8
北欧地域	Nordic Countries	4,290	14,400	235.7	12,415	96,200	674.9
中東地域	Middle East	4,085	10,200	149.7	10,141	94,300	829.9
その他	Others	38,696	120,500	211.4	222,835	844,100	278.8

◆注1：本資料を引用される際は、出典名を「日本政府観光局(JNTO)」と明示してください。

◆注2：上記の2022年の数値は確定値、2023年の数値は推計値である。

◆注3：訪日外客数とは、法務省集計による出入国管理統計に基づき、算出したものである。訪日外客は、外国人正規入国者から、日本を主たる居住国とする永住者等の外国人を除き、これに外国人一時上陸客等を加えた入国外国人旅行者のことである。駐在員やその家族、留学生等の入国者・再入国者は訪日外客に含まれる。

なお、上記の訪日外客には、乗員は含まれない。

◆注4：北欧地域はスウェーデン、デンマーク、ノルウェー、フィンランドを指す。

◆注5：中東地域はイスラエル、トルコ、GCC6か国(サウジアラビア、アラブ首長国連邦(UAE)、バーレーン、オマーン、カタール、クウェート)を指す。

◆Note 1. If reproduced, your credit line to JAPAN NATIONAL TOURISM ORGANIZATION is mandatory.

◆Note 2. Above figures for 2022 are definitive, while figures for 2023 are the preliminary ones estimated by JNTO.

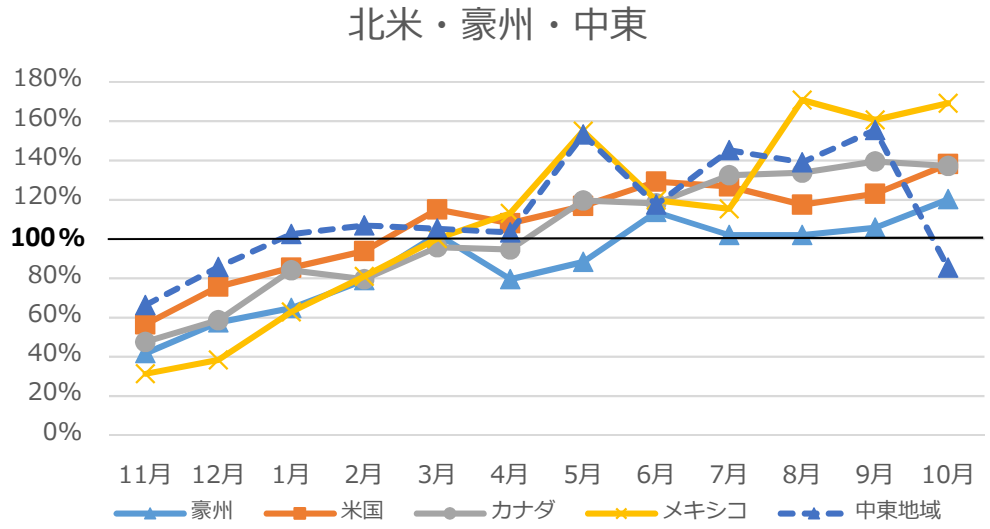
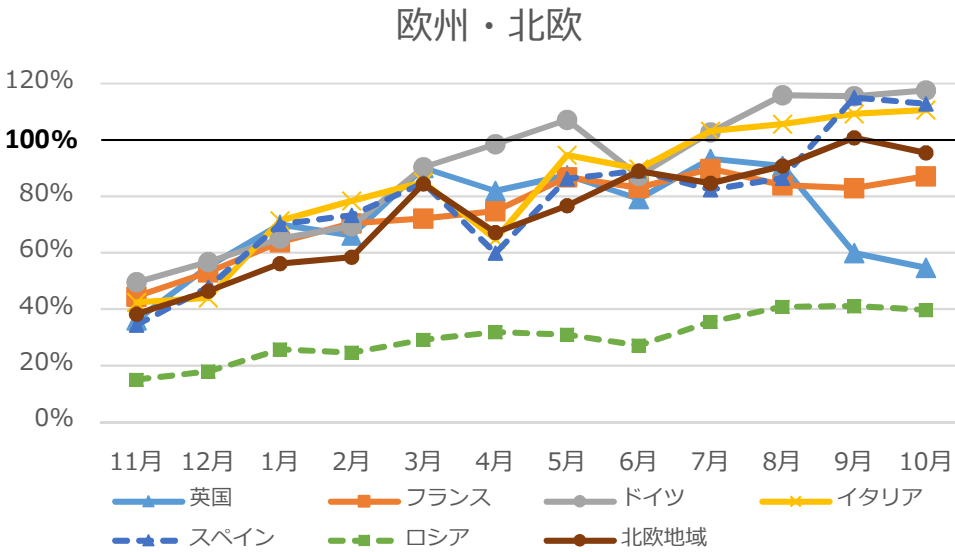
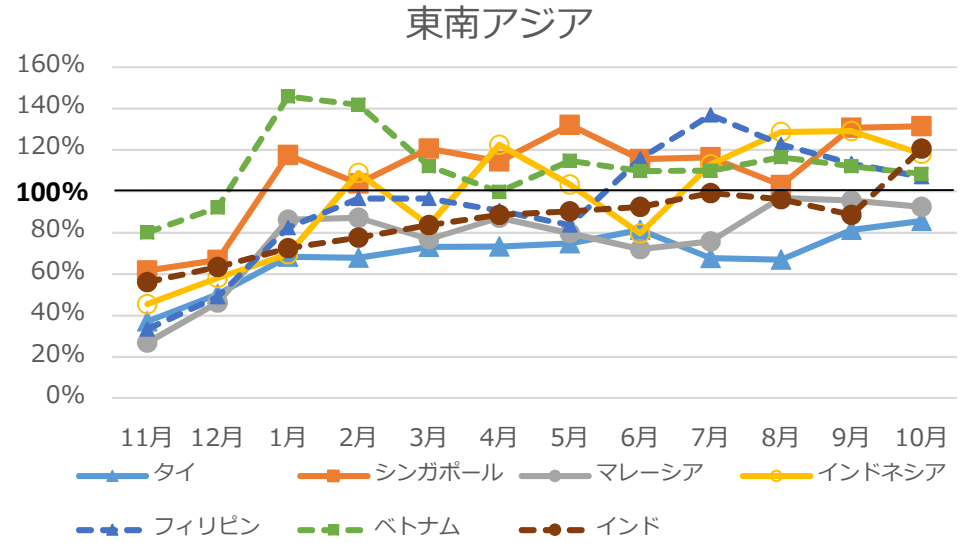
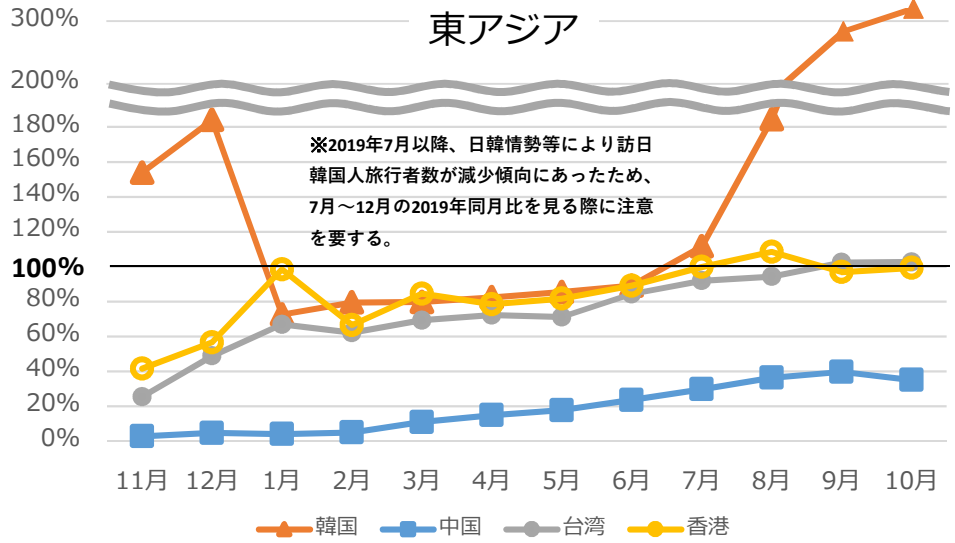
◆Note 3. Visitor arrivals exclude permanent residents whose primary place of residence is in Japan and include travelers entering Japan for transit.

Foreigners entering or re-entering Japan, such as expatriates and their families, and international students are included in visitor arrivals to Japan. Crew members are excluded.

◆Note 4. Nordic Countries refer to Sweden, Denmark, Norway, and Finland.

◆Note 5. Middle East refers to Israel, Turkey, and the Gulf Cooperation Council countries (Saudi Arabia, UAE, Bahrain, Oman, Qatar, Kuwait).

2022年11月～2023年10月訪日外客推移（2019年同月比）



(注) 2020年から拡大した新型コロナウイルスによる影響を除くため、1月以降も繰り返し2019年の数値と比較している。

地域別訪日旅行市場の概況

注) 訪日外客数は2023年10月の数値、これ以外の情報はJNTOで把握している最新の情報(2023年11月9日時点)としている。なお、増便とは既存の航空路線において前年同月と比較し航空便数が増えたこと、復便とはCOVID-19(新型コロナウイルス感染症)禍以降運休となっていた航空路線で2023年10月から運航が再開したこと、新規就航とはCOVID-19(新型コロナウイルス感染症)禍以前になかった新たな航空路線が就航したことを指す。なお、クルーズ船については発地となった市場にのみ記載している。

全市場共通

COVID-19(新型コロナウイルス感染症)の拡大以降減少した日本路線の航空座席供給量は回復途上にあるほか、航空・旅行会社を取り巻く人手不足等の課題が多く市場で見られている。また、欧州地域においてはウクライナ情勢に伴う飛行ルートの変更によるフライト時間増加も訪日旅行の懸念材料となっている。

1. アジア

① 東アジア

- **韓国は、航空便燃油サーチャージ価格の上昇があるものの、日本各地へのチャーター便を含む地方路線の増便・復便、秋夕の連休等の影響もあり、訪日外客数は631,100人(対2019年同月比319.9%※)であった。**

➢ 仁川～岡山間の復便、仁川～鹿児島間の復便、仁川～仙台間の増便、仁川～米子間の復便などもあり、日本への直行便数は前年同月に比べ回復傾向にある。また、釜山～富山間などでチャーター便も運航された。

➢ 那覇港などにクルーズ船の寄港があった。

※2019年7月以降、日韓情勢により訪日旅行を控える動きが発生していたこと等もあり、訪日韓国人旅行者数が減少傾向にあった点は2019年同月比を見る際に注意を要する。

- **中国は、中秋節・国慶節後に閑散期を迎えたものの、中国の水際規制緩和※、航空運賃高騰の沈静化等の影響もあり、訪日外客数は256,300人(対2019年同月比35.1%)であった。**

➢ 上海～成田間の増便、上海～関西間の増便、上海～中部間の復便などもあり、日本への直行便数は前年同月に比べ回復傾向にある。

- 那覇港や鹿児島港などにクルーズ船の寄港があった。

※2023年8月9日まで中国文化旅游部より日本行き団体旅行・パッケージツアー商品の販売禁止措置が継続されていた。

- **台湾**は、旅行代金の高騰があるものの、直行便の回復、日本各地へのチャーター便を含む地方路線の増便・復便、紅葉シーズンによる訪日需要の高まり、国慶節の連休等の影響もあり、訪日外客数は424,800人（対2019年同月比102.7%）であった。

- 台北桃園～熊本間の増便、台北桃園～成田間の増便などもあり、日本への直行便数は前年同月に比べ回復傾向にある。なお、台北桃園～山形間、台北桃園～青森間などでチャーター便の運航もされた。

- 那覇港などにクルーズ船の寄港があった。

- **香港**は、旅行代金の高騰があるものの、直行便の回復、地方路線の復便、紅葉シーズンによる訪日需要の高まり、重陽節の連休等の影響もあり、訪日外客数は179,300人（対2019年同月比99.3%）であった。

- 香港～関西間の増便、香港～中部間の増便などもあり、日本への直行便数は前年同月に比べ回復傾向にある。

- 那覇港などにクルーズ船の寄港があった。

② 東南アジア

- **タイ**は、産業景況感指数の悪化等の影響があるものの、直行便の回復、航空会社との共同広告の実施、紅葉シーズンによる訪日需要の高まり、学校休暇等の影響もあり、訪日外客数は124,600人（対2019年同月比85.7%）であった。

- バンコク～新千歳間の増便などもあり、日本への直行便数は前年同月に比べ回復傾向にある。

- **シンガポール**は、シンガポールドル高・円安傾向や、直行便の回復、各種プロモーションの後押し等の影響もあり、訪日外客数は55,100人（対2019年同月比131.4%）であった。

- シンガポール～羽田間の増便などもあり、日本への直行便数は前年同月に比べ回復傾向にある。

- **マレーシア**は、旅行代金の高騰、LCCの地方路線の回復の遅れ等の影響があるものの、紅葉シーズンによる訪日需要の高まり等の影響もあり、訪日外客数は45,200人（対2019年同月比92.5%）であった。

- クアラルンプール～成田間の増便などもあり、日本への直行便数は前年同月に比べ回復傾向にある。

- インドネシアは、直行便の回復、複数の旅行博開催、紅葉シーズンによる訪日需要の高まり等の影響もあり、訪日外客数は40,300人（対2019年同月比118.2%）であった。

- デンパサール～成田間の増便、ジャカルタ～羽田間の増便などもあり、日本への直行便数は前年同月に比べ回復傾向にある。

- フィリピンは、直行便数が2019年の水準近くまで回復していること、紅葉シーズンによる訪日需要の高まり等の影響もあり、訪日外客数は69,200人（対2019年同月比107.0%）であった。

- セブ～成田間の増便などもあり、日本への直行便数は前年同月に比べ回復傾向にある。

- ベトナムは、国内や査証不要かつ安価な中国・タイなどの近隣国への旅行需要増加等があるものの、2019年水準を上回る直行便数の回復、インセンティブツアー需要の高まり、紅葉シーズンによる訪日需要の高まり等の影響もあり、訪日外客数は50,400人（対2019年同月比108.4%※）であった。

- ホーチミン～成田間の増便などもあり、日本への直行便数は2019年同月を上回っている。

※ベトナムは2019年以前も留学、技能実習等を含むその他客の多い市場であった点は2019年同月比を見る際に注意を要する。

- インドは、ビジネス需要及び北米への乗り継ぎ需要増加による航空運賃の高止まりの影響等があるものの、9月のG20の開催に伴う旅行控えの反動、ジャパンモビリティショー2023の視察や大規模社員旅行の開催もあり、訪日外客数は16,800人（対2019年同月比120.6%）であった。

- デリー～羽田間の増便などもあり、日本への直行便数は前年同月に比べ回復傾向にある。

2. 豪州、北米

- 豪州は、国際線航空券価格の上昇等あるものの、日本行きの直行便数が2019年水準までほぼ回復していること、航空会社による航空券セール、紅葉シーズンによる訪日需要の高まり等の影響もあり、訪日外客数は62,000人（対2019年同月比120.2%）であった。

- ブリスベン～成田間の新規就航、パース～成田間の復便などもあり、日本への直行便数は前年同月に比べ回復傾向にある。

- 米国は、米国本土からの直行便数が2019年水準までほぼ回復しているなか、米ドル高による海外旅行需要の増加、紅葉シーズンによる訪日需要の高まり等の影響もあり、訪日外客数は211,900人（対2019年同月比138.2%）であった。

- ホノルル～羽田間の増便などもあり、日本への直行便数は前年同月に比べ回復傾向にある。

➤ 小樽港や釧路港などにクルーズ船の寄港があった。

- カナダは、直行便数が 2019 年水準を上回っているなか、航空会社による航空券キャンペーン、紅葉シーズンによる訪日需要の高まり等の影響もあり、訪日外客数は 51,700 人（対 2019 年同月比 137.3%）であった。

➤ バンクーバー～関西間の増便などもあり、日本への直行便数は 2019 年同月を上回っている。

➤ 釧路港などにクルーズ船の寄港があった。

- メキシコは、航空便燃油サーチャージ価格の上昇等あるものの、直行便数が 2019 年水準まで回復しているなか、メキシコペソ高による海外旅行需要増加等の影響もあり、訪日外客数は 12,500 人（対 2019 年同月比 169.3%）であった。

➤ 2023 年 3 月のメキシコシティ～成田間の復便などもあり、日本への直行便数は前年同月に比べ回復傾向にある。

3. 欧州

- 英国は、直行便の回復、経由便航空商品の多様化等の影響もあり、訪日外客数は 37,400 人（対 2019 年同月比 54.7%※）であった。

➤ ヒースロー～羽田間の増便などもあり、日本への直行便数は前年同月に比べ回復傾向にある。

※2019 年 10 月、ラグビーワールドカップ日本開催により、訪日旅行者が大幅に増加していた点は 2019 年同月比を見る際に注意を要する。

- フランスは、ラグビーワールドカップを目的とした訪仏者数増加に伴う航空座席不足の影響等あるものの、直行便の回復、学校休暇等の影響もあり、訪日外客数は 34,400 人（対 2019 年同月比 87.2%※）であった。

➤ パリ～羽田間の増便などもあり、日本への直行便数は前年同月に比べ回復傾向にある。

※2019 年 10 月、ラグビーワールドカップ日本開催により、訪日旅行者が大幅に増加していた点は 2019 年同月比を見る際に注意を要する。

- ドイツは、直行便の回復、経由便航空商品の多様化、学校休暇等の影響もあり、訪日外客数は 30,900 人（対 2019 年同月比 117.6%）であった。

➤ ミュンヘン～羽田間の増便などもあり、日本への直行便数は前年同月に比べ回復傾向にある。

- イタリアは、ロングホール旅行の閑散期ではあるものの、バカンスシーズン終了に伴う航空券価格の落ち着きと直行便の回復、経由便航空商品の多様化、紅葉シーズンによる訪日需要

の高まり等の影響もあり、訪日外客数は 16,300 人（対 2019 年同月比 110.7%）であった。

➤ ローマ～羽田間の増便などもあり、日本への直行便は前年同月に比べ回復傾向にある。

- スペインは、経由便航空商品の多様化、紅葉シーズンによる訪日需要の高まり等の影響もあり、訪日外客数は 15,500 人（対 2019 年同月比 112.8%）であった。

➤ COVID-19（新型コロナウイルス感染症）の拡大以降、日本への直行便は運休が続いている。

- ロシアは、ウクライナ侵攻による各国からの制裁等による影響が続いている。訪日外客数は 5,700 人（対 2019 年同月比 39.7%）であった。

➤ COVID-19（新型コロナウイルス感染症）の拡大以降、日本への直行便は運休が続いている。

4. 北欧地域

- 北欧地域は、直行便の回復、学校休暇等の影響もあり、訪日外客数は 14,400 人（対 2019 年同月比 95.4%）であった。

➤ 2023 年 3 月のヘルシンキ～関西間の復便などもあり、日本への直行便数は前年同月に比べ回復傾向にある。

5. 中東地域

- 中東地域は、直行便数が 2019 年水準を上回っているなか、イスラエル、パレスチナの情勢悪化等あるものの、中東地域の一部の国における新たな査証申請・手続きの緩和[※]等の影響もあり、訪日外客数は 10,200 人（対 2019 年同月比 85.3%）であった。

➤ アブダビ～関西間の新規就航などもあり、日本への直行便数は 2019 年同月を上回っている。なお、2023 年 3 月から新規就航したテルアビブ～成田間の直行便は、10 月 26 日以降運休となっている。

※ 2022 年 11 月より UAE 国民への査証免除、2023 年 3 月よりサウジアラビア国民・居住者へのオンラインビザ申請、また、同 4 月よりカタール国民に対する事前登録制に基づく査証免除措置が開始されている。