

※ 本リリースは国土交通記者会・交通運輸記者会に配布しております。

2023年5月17日

## 訪日外客数（2023年4月推計値）

◇4月：1,949,100人、200万人に迫る

- 桜シーズンによる訪日需要の高まり等が影響し、4月の訪日外客数は2019年同月比66.6%の1,949,100人となり、前月に引き続き昨年10月の個人旅行再開以降で最高を更新した。
- 地域別では、東アジア地域において夏ダイヤに合わせた航空便の増便・復便を背景に訪日外客数の堅調な回復が見られたこと、東南アジア地域、欧米豪地域においても祝祭日による旅行需要の高まりがあったことが訪日外客数の押し上げ要因となった。なお、国際線定期便に関しては、コロナ禍前の約6割まで運航便数が回復している。
- 新たな観光立国推進基本計画（令和5年3月31日閣議決定）を踏まえ、観光立国の復活に向けて、観光地・観光産業について持続可能な形で「稼ぐ力」を高めるとともに、地方誘客や消費拡大を促進しつつ、インバウンドのV字回復を図る必要がある。国内関係者が連携し、海外旅行会社等へのセールス強化や情報発信を通じた高付加価値旅行、アドベンチャー・トラベルの推進、MICE誘致等の取組を強化していくことが求められる。

\* 2023年5月の公表から、北欧地域（スウェーデン、デンマーク、ノルウェー、フィンランド）の推計値の公表を開始した。

\* 本資料では、過去の数値との比較に当たっては、COVID-19（新型コロナウイルス感染症）の影響を避けるため、2019年実績との比較を行っている。

\* 月別推計値と2003年以降の訪日外客数は、下記リンク「訪日外客統計」参照のこと。

<https://www.jnto.go.jp/statistics/data/visitors-statistics/>

「月別推計値（Excel）」、「国籍/月別 訪日外客数（2003年～2023年）（PDF・Excel）」

\* 最新の市場動向トピックスは下記リンク参照のこと。（※3・4月のトピックスは2023年5月末頃に掲載予定。）

<https://www.jnto.go.jp/statistics/market-info/market-topics/>

\* 訪日外客数とは、法務省集計による出入国管理統計に基づき、算出したものである。訪日外客は、外国人正規入国者から、日本を主たる居住国とする永住者等の外国人を除き、これに外国人一時上陸客等を加えた入国外国人旅行者のことである。駐在員やその家族、留学生等の入国者・再入国者は訪日外客に含まれる。なお、上記の訪日外客には乗員は含まれない。

【お問い合わせ先】  
企画総室 調査・マーケティング統括グループ  
TEL：03-5369-6020 E-MAIL：data@jnto.go.jp

# 2023年 訪日外客数・出国日本人数（対2019年比）

## 2023 Visitor Arrivals & Japanese Overseas Travelers（Compared to 2019）

日本政府観光局(JNTO)  
Japan National Tourism Organization(JNTO)

2023年5月17日  
17/May/2023

(単位: 人 / Unit: Persons)

	訪日外客数 Visitor Arrivals			出国日本人数 Japanese Overseas Travelers		
	2019	2023	伸率 Change %	2019	2023	伸率 Change %
1 Jan.	2,689,339 (2,345,029)	1,497,472 (1,308,606)	-44.3 (-44.2)	1,452,157	443,105	-69.5
2 Feb.	2,604,322 (2,341,479)	1,475,455 (1,297,458)	-43.3 (-44.6)	1,534,792	537,705	-65.0
3 Mar.	2,760,136 (2,411,650)	* 1,817,500	* -34.2	1,929,915	694,293	-64.0
4 Apr.	2,926,685 (2,640,569)	* 1,949,100	* -33.4	1,666,546	* 560,200	* -66.4
5 May	2,773,091 (2,455,865)			1,437,929		
6 Jun.	2,880,041 (2,614,533)			1,520,993		
7 Jul.	2,991,189 (2,713,329)			1,659,166		
8 Aug.	2,520,134 (2,206,746)			2,109,568		
9 Sep.	2,272,883 (1,913,105)			1,751,477		
10 Oct.	2,496,568 (2,177,382)			1,663,474		
11 Nov.	2,441,274 (2,145,425)			1,642,333		
12 Dec.	2,526,387 (2,292,029)			1,712,319		
1~4 Jan.-Apr.	10,980,482 (9,738,727)	* 6,739,500	* -38.6	6,583,410	* 2,235,300	* -66.0
1~12 Jan.-Dec.	31,882,049 (28,257,141)			20,080,669		

◆注1: 本資料では、過去の数値との比較に当たっては、COVID-19の影響を避けるため、2019年実績との比較を行っている。

◆注2: 本資料を引用される際は、出典名を「日本政府観光局(JNTO)」と明示してください。

◆注3: 訪日外客数のうち、2023年の\*印の斜体部分は推計値、その他の値は暫定値、2019年の値は確定値である。

◆注4: 訪日外客数及び\*印の出国日本人数は法務省資料を基にJNTOが算出し、それ以外の出国日本人数は法務省資料を転記した数値である。

◆注5: ( )内は、総数のうちの観光客数である。

◆注6: 訪日外客数とは、法務省集計による出入国管理統計に基づき、算出したものである。訪日外客は、外国人正規入国者から、日本を主たる居住国とする永住者等の外国人を除き、これに外国人一時上陸客等を加えた入国外国人旅行者のことである。駐在員やその家族、留学生等の入国者・再入国者は訪日外客に含まれる。なお、上記の訪日外客には乗員は含まれない。

◆Note 1. We compared visitor arrivals figures for 2023 to those for 2019 to get rid of the effect of COVID-19.

◆Note 2. If reproduced, your credit line to JAPAN NATIONAL TOURISM ORGANIZATION is mandatory.

◆Note 3. The figures for Visitor Arrivals are definitive (2019) and provisional (2023), while \* stands for the preliminary ones, compiled and estimated by JNTO.

◆Note 4. The figures for Japanese Overseas Travelers are provided by the Ministry of Justice.

◆Note 5. The figures in ( ) represent the number of tourists among the total.

# 【参考】2023年 訪日外客数・出国日本人数（対2022年比）

## 【reference】2023 Visitor Arrivals & Japanese Overseas Travelers (Compared to 2022)

日本政府観光局(JNTO)  
Japan National Tourism Organization(JNTO)

2023年5月17日  
17/May/2023

(単位:人 / Unit: Persons)

	訪日外客数 Visitor Arrivals			出国日本人数 Japanese Overseas Travelers		
	2022	2023	伸率 Change %	2022	2023	伸率 Change %
1 Jan.	17,766 (649)	1,497,472 (1,308,606)	8328.9 (201,534.2)	74,982	443,105	490.9
2 Feb.	16,719 (999)	1,475,455 (1,297,458)	8725.0 (129,775.7)	46,932	537,705	1045.7
3 Mar.	66,121 (3,371)	* 1,817,500	* 2,648.7	70,678	694,293	882.3
4 Apr.	139,548 (6,166)	* 1,949,100	* 1,296.7	129,168	* 560,200	333.7
5 May	147,046 (7,308)			134,013		
6 Jun.	120,430 (12,405)			171,529		
7 Jul.	144,578 (30,315)			277,945		
8 Aug.	169,902 (31,441)			386,412		
9 Sep.	206,641 (42,108)			319,165		
10 Oct.	498,646 (326,699)			349,557		
11 Nov.	934,599 (773,983)			379,196		
12 Dec.	1,370,114 (1,252,391)			432,193		
1~4 Jan.-Apr.	240,154 (11,185)	* 6,739,500	* 2,706.3	321,760	* 2,235,300	* 594.7
1~12 Jan.-Dec.	3,832,110 (2,487,835)			2,771,770		

◆注1: 本資料を引用される際は、出典名を「日本政府観光局(JNTO)」と明示してください。

◆注2: 訪日外客数のうち、2022年と2023年の\*印の斜体部分は推計値、その他の値は暫定値である。

◆注3: 訪日外客数及び\*印の出国日本人数は法務省資料を基にJNTOが算出し、それ以外の出国日本人数は法務省資料を転記した数値である。

◆注4: ( )内は、総数のうちの観光客数である。

◆注5: 訪日外客数とは、法務省集計による出入国管理統計に基づき、算出したものである。訪日外客は、外国人正規入国者から、日本を主たる居住国とする永住者等の外国人を除き、これに外国人一時上陸客等を加えた入国外国人旅行者のことである。駐在員やその家族、留学生等の入国者・再入国者は訪日外客に含まれる。なお、上記の訪日外客には乗員は含まれない。

◆Note 1. If reproduced, your credit line to JAPAN NATIONAL TOURISM ORGANIZATION is mandatory.

◆Note 2. The figures for Visitor Arrivals are provisional, while \* stands for the preliminary ones, compiled and estimated by JNTO.

◆Note 3. The figures for Japanese Overseas Travelers are provided by the Ministry of Justice.

◆Note 4. The figures in ( ) represent the number of tourists among the total.

## 2023年4月 訪日外客数（JNTO推計値）（対2019年比）

Visitor Arrivals for Apr. 2023 (Preliminary figures by JNTO)(Compared to 2019)

国・地域	Country/Area	総数 Total			総数 Total		
		2019年 4月	2023年 4月	伸率(%)	2019年 1月～4月	2023年 1月～4月	伸率(%)
総数	Grand Total	2,926,685	1,949,100	-33.4	10,980,482	6,739,500	-38.6
韓国	South Korea	566,624	467,000	-17.6	2,647,397	2,067,700	-21.9
中国	China	726,132	108,300	-85.1	2,895,449	251,600	-91.3
台湾	Taiwan	403,467	291,600	-27.7	1,593,227	1,078,300	-32.3
香港	Hong Kong	194,806	152,800	-21.6	699,852	569,000	-18.7
タイ	Thailand	164,817	121,000	-26.6	512,754	365,700	-28.7
シンガポール	Singapore	36,704	42,000	14.4	129,169	148,400	14.9
マレーシア	Malaysia	46,092	40,200	-12.8	164,766	138,200	-16.1
インドネシア	Indonesia	39,768	48,700	22.5	136,476	131,300	-3.8
フィリピン	Philippines	69,266	62,800	-9.3	188,700	173,000	-8.3
ベトナム	Vietnam	55,295	55,200	-0.2	177,928	216,200	21.5
インド	India	18,376	16,300	-11.3	57,667	47,300	-18.0
豪州	Australia	70,504	56,100	-20.4	243,400	191,500	-21.3
米国	U.S.A.	170,247	183,900	8.0	542,671	562,000	3.6
カナダ	Canada	38,897	36,800	-5.4	123,032	110,900	-9.9
メキシコ	Mexico	8,222	9,300	13.1	20,466	19,700	-3.7
英国	United Kingdom	44,537	36,500	-18.0	128,255	102,000	-20.5
フランス	France	46,005	34,400	-25.2	108,130	77,600	-28.2
ドイツ	Germany	27,829	27,400	-1.5	81,230	70,000	-13.8
イタリア	Italy	24,062	15,600	-35.2	50,948	37,200	-27.0
スペイン	Spain	13,858	8,300	-40.1	31,689	22,300	-29.6
ロシア	Russia	13,787	4,400	-68.1	37,405	10,800	-71.1
北欧地域	Nordic Countries	17,277	11,600	-32.9	48,323	33,100	-31.5
中東地域	Middle East	13,352	13,800	3.4	32,644	34,000	4.2
その他	Others	116,761	105,100	-10.0	328,904	281,700	-14.4

◆注1: 本資料では、過去の数値との比較に当たっては、COVID-19の影響を避けるため、2019年実績との比較を行っている。

◆注2: 本資料を引用される際は、出典名を「日本政府観光局(JNTO)」と明示してください。

◆注3: 上記の2019年の数値は確定値、2023年の数値は推計値である。

◆注4: 訪日外客数とは、法務省集計による出入国管理統計に基づき、算出したものである。訪日外客は、外国人正規入国者から、日本を主たる居住国とする永住者等の外国人を除き、これに外国人一時上陸客等を加えた入国外国人旅行者のことである。駐在員やその家族、留学生等の入国者・再入国者は訪日外客に含まれる。なお、上記の訪日外客には、乗員は含まれない。

◆注5: 中東地域はイスラエル、トルコ、GCC6か国(サウジアラビア、アラブ首長国連邦(UAE)、バーレーン、オマーン、カタール、クウェート)を指す。

◆注6: 北欧地域はスウェーデン、デンマーク、ノルウェー、フィンランドを指す。

◆Note 1. We compared visitor arrivals figures for 2023 to those for 2019 to get rid of the effect of COVID-19.

◆Note 2. If reproduced, your credit line to JAPAN NATIONAL TOURISM ORGANIZATION is mandatory.

◆Note 3. Above figures for 2019 are definitive, while figures for 2023 are the preliminary ones estimated by JNTO.

◆Note 4. Visitor arrivals exclude permanent residents whose primary place of residence is in Japan and include travelers entering Japan for transit.

Foreigners entering or re-entering Japan, such as expatriates and their families, and international students are included in visitor arrivals to Japan. Crew members are excluded.

◆Note 5. Middle East refers to Israel, Turkey, and the Gulf Cooperation Council countries (Saudi Arabia, UAE, Bahrain, Oman, Qatar, Kuwait).

◆Note 6. Nordic Countries refer to Sweden, Denmark, Norway, and Finland.

## 【参考】2023年4月 訪日外客数（JNTO推計値）（対2022年比）

【reference】 Visitor Arrivals for Apr. 2023 (Preliminary figures by JNTO)(Compared to 2022)

国・地域	Country/Area	総数 Total			総数 Total		
		2022年 4月	2023年 4月	伸率(%)	2022年 1月～4月	2023年 1月～4月	伸率(%)
総数	Grand Total	139,548	1,949,100	1296.7	240,154	6,739,500	2706.3
韓国	South Korea	7,699	467,000	5965.7	16,570	2,067,700	12378.6
中国	China	22,371	108,300	384.1	36,019	251,600	598.5
台湾	Taiwan	2,838	291,600	10174.8	6,392	1,078,300	16769.5
香港	Hong Kong	1,320	152,800	11475.8	1,949	569,000	29094.5
タイ	Thailand	3,193	121,000	3689.5	5,851	365,700	6150.2
シンガポール	Singapore	597	42,000	6935.2	1,049	148,400	14046.8
マレーシア	Malaysia	1,094	40,200	3574.6	1,943	138,200	7012.7
インドネシア	Indonesia	11,666	48,700	317.5	18,175	131,300	622.4
フィリピン	Philippines	8,485	62,800	640.1	14,600	173,000	1084.9
ベトナム	Vietnam	29,810	55,200	85.2	42,943	216,200	403.5
インド	India	3,649	16,300	346.7	9,646	47,300	390.4
豪州	Australia	1,119	56,100	4913.4	2,085	191,500	9084.7
米国	U.S.A.	5,214	183,900	3427.0	10,793	562,000	5107.1
カナダ	Canada	711	36,800	5075.8	1,397	110,900	7838.4
メキシコ	Mexico	217	9,300	4185.7	514	19,700	3732.7
英国	United Kingdom	1,610	36,500	2167.1	3,006	102,000	3293.2
フランス	France	1,735	34,400	1882.7	3,386	77,600	2191.8
ドイツ	Germany	1,649	27,400	1561.6	2,779	70,000	2418.9
イタリア	Italy	800	15,600	1850.0	1,492	37,200	2393.3
スペイン	Spain	444	8,300	1769.4	1,060	22,300	2003.8
ロシア	Russia	751	4,400	485.9	1,641	10,800	558.1
北欧地域	Nordic Countries	671	11,600	1628.8	1,241	33,100	2567.2
中東地域	Middle East	437	13,800	3057.9	971	34,000	3401.5
その他	Others	31,468	105,100	234.0	54,652	281,700	415.4

◆注1：本資料を引用される際は、出典名を「日本政府観光局(JNTO)」と明示してください。

◆注2：上記の2022年の数値は暫定値、2023年の数値は推計値である。

◆注3：訪日外客数とは、法務省集計による出入国管理統計に基づき、算出したものである。訪日外客は、外国人正規入国者から、日本を主たる居住国とする永住者等の外国人を除き、これに外国人一時上陸客等を加えた入国外国人旅行者のことであり、駐在員やその家族、留学生等の入国者・再入国者は訪日外客に含まれる。

なお、上記の訪日外客には、乗員は含まれない。

◆注4：中東地域はイスラエル、トルコ、GCC6か国（サウジアラビア、アラブ首長国連邦(UAE)、バーレーン、オマーン、カタール、クウェート）を指す。

◆注5：北欧地域はスウェーデン、デンマーク、ノルウェー、フィンランドを指す。

◆Note 1. If reproduced, your credit line to JAPAN NATIONAL TOURISM ORGANIZATION is mandatory.

◆Note 2. Above figures for 2022 are provisional, while figures for 2023 are the preliminary ones estimated by JNTO.

◆Note 3. Visitor arrivals exclude permanent residents whose primary place of residence is in Japan and include travelers entering Japan for transit.

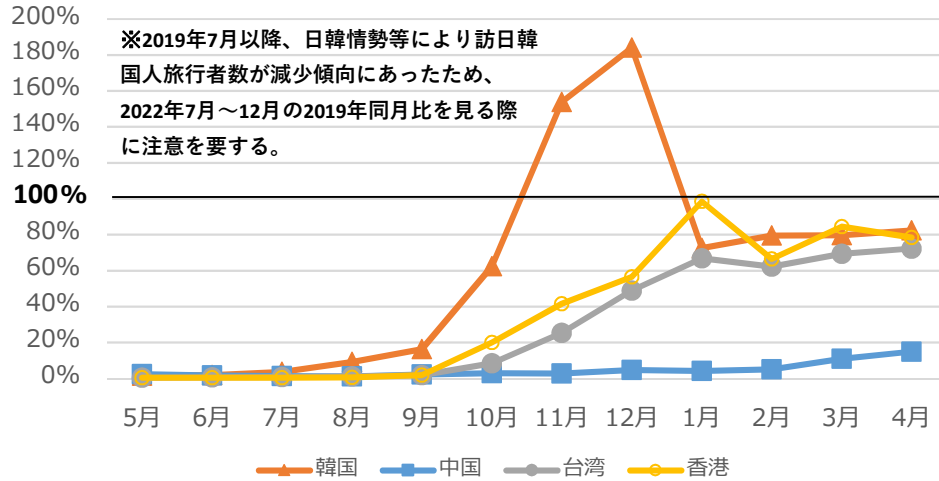
Foreigners entering or re-entering Japan, such as expatriates and their families, and international students are included in visitor arrivals to Japan. Crew members are excluded.

◆Note 4. Middle East refers to Israel, Turkey, and the Gulf Cooperation Council countries (Saudi Arabia, UAE, Bahrain, Oman, Qatar, Kuwait).

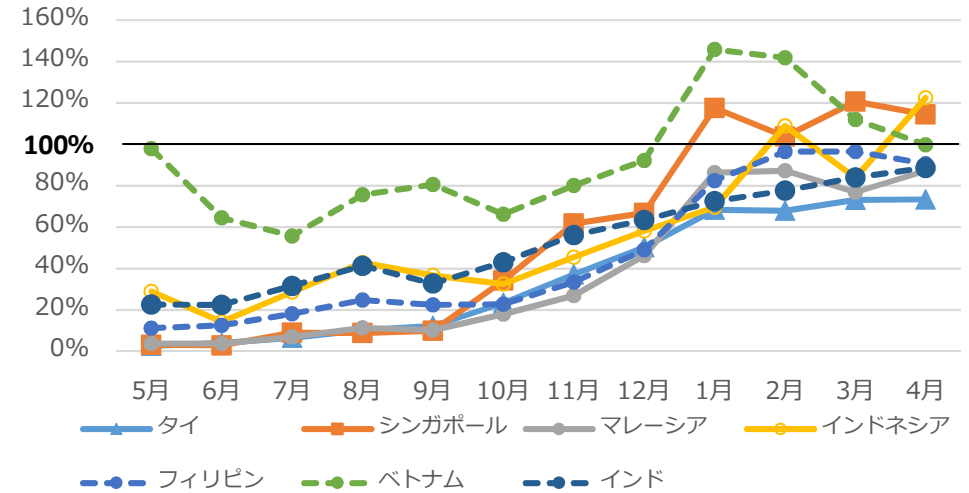
◆Note 5. Nordic Countries refer to Sweden, Denmark, Norway, and Finland.

# 2022年5月～2023年4月訪日外客推移（2019年同月比）

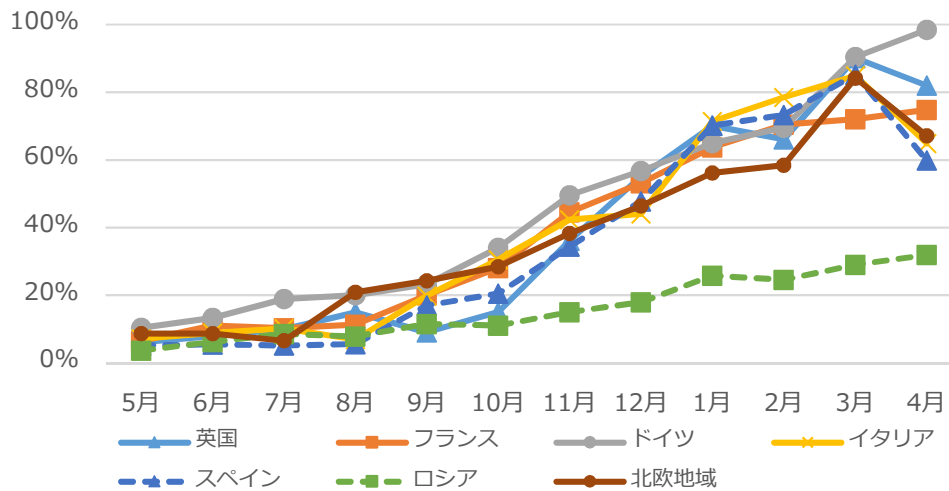
## 東アジア



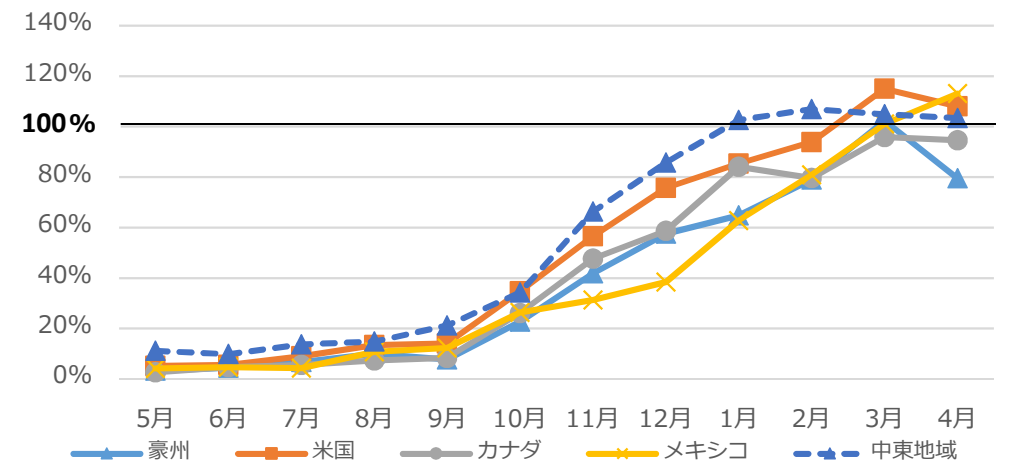
## 東南アジア



## 欧州・北欧



## 北米・豪州・中東



(注) 2020年から拡大した新型コロナウイルスによる影響を除くため、1月以降も繰り返し2019年の数値と比較している。

# 地域別訪日旅行市場の概況

参考：日本政府は、全ての帰国者・入国者について、ワクチンの接種証明書（3回）又は出国前72時間以内に受けた検査の陰性証明書のいずれかの提出を求めていたが、令和5年4月29日に同措置は終了した。

注）訪日外客数は2023年4月の数値、これ以外の情報はJNTOで把握している最新の情報（2023年5月10日時点）としている。また、各国の規制については、原則としてワクチン接種完了者が出国・帰国する際に適用される規制のみ記載している。なお、増便とは既存の航空路線において前年同月と比較し航空便数が増えたこと、復便とはCOVID-19（新型コロナウイルス感染症）禍以降運休となっていた航空路線で2023年4月から運航が再開したこと、新規就航とはCOVID-19（新型コロナウイルス感染症）禍以前になかった新たな航空路線が就航したことを指す。

## 全市場共通

COVID-19（新型コロナウイルス感染症）の拡大以降減少した日本路線の航空座席供給量は回復途上にあるほか、物価の高騰や航空券代の高騰、航空・旅行会社を取り巻く人手不足等の課題が多く市場で見られている。また、欧州地域においてはウクライナ情勢に伴う飛行ルートの変更によるフライト時間増加も訪日旅行の懸念材料となっている。

## 1. アジア

### ① 東アジア

- **韓国**は、旅行のオフシーズンを迎えたものの、日本側の水際規制緩和、日本各地への地方路線復便の回復等の影響もあり、訪日外客数は467,000人（対2019年同月比82.4%）であった。
  - ・ 仁川～福岡間の増便などもあり、日本への直行便数は前年同月に比べ回復傾向にある。
- **中国**は、日本行きの海外旅行制限措置<sup>※1</sup>や帰国時の入国制限<sup>※2</sup>の継続、日本側の水際規制<sup>※3</sup>等があるものの、労働節の影響等もあり、訪日外客数は108,300人（対2019年同月比14.9%）となっている。

※1 中国文化旅游部より日本行きの海外旅行商品の販売禁止措置が継続されている。

※2 自国民の日本からの入国については、陰性証明書の取得が求められる。（4月29日より自主的な抗原検査へ置き換えられた。）

※3 日本への入国については、直行便で入国した者に対するサンプル検査が行われている。（4月29日で終了）

- ・ 北京～羽田間の増便、北京～成田間の増便、北京～関西間の復便などもあり、日本への直

行便数は前年同月に比べ回復傾向にある。

- **台湾**は、出境規制※等があるものの、日本と台湾双方の水際措置緩和、兒童節、清明節などの休暇の影響等もあり、訪日外客数は 291,600 人（対 2019 年同月比 72.3%）であった。

※台湾における渡航警戒レベルで、渡航の是非検討等に日本が含まれている。

- ・ 台北～小松間の復便、台北～仙台間の増便などもあり、日本への直行便数は前年同月に比べ回復傾向にある。

- **香港**は、日本と香港双方の水際規制緩和、清明節、イースターなどの休暇の影響等もあり、訪日外客数は 152,800 人（対 2019 年同月比 78.4%）であった。

- ・ 香港～福岡間の増便、香港～成田間の増便などもあり、日本への直行便数は前年同月に比べ回復傾向にある。

## ② 東南アジア

- **タイ**は、日本の水際規制緩和、ソンクラン休暇、桜シーズンによる訪日需要の高まり等の影響もあり、訪日外客数は 121,000 人（対 2019 年同月比 73.4%）であった。

- ・ チェンマイ～関西間の増便などもあり、日本への直行便数は前年同月に比べ回復傾向にある。

- **シンガポール**は、帰国時の入国制限※の継続等があるものの、日本の水際規制緩和の影響等もあり、訪日外客数は 42,000 人（対 2019 年同月比 114.4%）であった。

※自国民の日本からの入国については、入国 3 日前以降の医療申告電子フォームの申請が求められている。

- ・ シンガポール～羽田間の増便、シンガポール～成田間の増便などもあり、日本への直行便数は前年同月に比べ回復傾向にある。

- **マレーシア**は、日本の水際規制緩和、ハリラヤ休暇の影響等もあり、訪日外客数は 40,200 人（対 2019 年同月比 87.2%）であった。

- ・ クアラルンプール～成田間の増便などもあり、日本への直行便数は前年同月に比べ回復傾向にある。

- **インドネシア**は、帰国時の入国制限※の継続、月前半のラマダンによる出国自粛等があるものの、日本の水際規制緩和、月後半のレバラン休暇、桜シーズンによる訪日需要の高まり等の影響もあり、訪日外客数は 48,700 人（対 2019 年同月比 122.5%）であった。

※自国民の日本からの入国については、ワクチン接種証明書等の提示が必要となる。



・ ジャカルタ～羽田間の増便などもあり、日本への直行便数は前年同月に比べ回復傾向にある。

- フィリピンは、帰国時の入国制限<sup>※</sup>の継続等があるものの、日本の水際規制緩和、ホーリーウィークの影響等もあり、訪日外客数は 62,800 人（対 2019 年同月比 90.7%）であった。

※自国民の日本からの入国については、ワクチン接種証明書の提示等が必要となる。

・ マニラ～羽田間の増便、マニラ～中部間の増便などもあり、日本への直行便数は前年同月に比べ回復傾向にある。

- ベトナムは、帰国時の行動制限<sup>※1</sup>の継続等があるものの、日本の水際規制緩和、月末の連休、桜シーズンによる訪日需要の高まり等の影響もあり、訪日外客数は 55,200 人（対 2019 年同月比 99.8%<sup>※2</sup>）であった。

※1 自国民の日本からの入国については、入国から 10 日目までの自主的な健康観察等が求められる。

※2 ベトナムは 2019 年以前も留学、技能実習等を含むその他客の多い市場であった点は 2019 年同月比を見る際に注意を要する。

・ ハノイ～羽田間の復便、ハノイ～関西間の復便などもあり、日本への直行便数は前年同月に比べ回復傾向にある。

- インドは、帰国時の入国制限<sup>※</sup>の継続等があるものの、日本の水際規制緩和の影響等もあり、訪日外客数は 16,300 人（対 2019 年同月比 88.7%）であった。

※自国民の日本からの入国については、2 月 13 日より到着時にランダム PCR 検査が行われている。

・ デリー～羽田間の増便などもあり、日本への直行便数は前年同月に比べ回復傾向にある。

## 2. 豪州、北米

- 豪州は、日本の水際規制緩和、桜シーズンによる訪日需要の高まり、イースター休暇等の影響もあり、訪日外客数は 56,100 人（対 2019 年同月比 79.6%）であった。

・ シドニー～羽田間の増便などもあり、日本への直行便数は前年同月に比べ回復傾向にある。

- 米国は、帰国時の行動制限<sup>※</sup>の継続等があるものの、日本の水際規制緩和、桜シーズンによる訪日需要の高まり、イースター休暇等の影響もあり、訪日外客数は 183,900 人（対 2019 年同月比 108.0%）であった。

※自国民の日本からの入国については、入国後、3～5 日以内の検査等が推奨されている。

・ サンフランシスコ～関西間の増便、ホノルル～福岡間の復便などもあり、日本への直行便

数は前年同月に比べ回復傾向にある。

- **カナダ**は、カナダと日本の水際規制緩和、桜シーズンによる訪日需要の高まり等の影響もあり、訪日外客数は 36,800 人（対 2019 年同月比 94.6%）であった。

- ・トロント～羽田間の復便などもあり、日本への直行便数は前年同月に比べ回復傾向にある。

- **メキシコ**は、日本側の水際規制緩和、イースター休暇等の影響もあり、当月の訪日外客数は 9,300 人（対 2019 年同月比 113.1%）であった。

- ・メキシコシティ～成田間の復便などもあり、日本への直行便数は前年同月に比べ回復傾向にある。

### 3. 欧州

- **英国**は、日本側の水際規制緩和、桜シーズンによる訪日需要の高まり、イースター休暇等の影響もあり、訪日外客数は 36,500 人（対 2019 年同月比 82.0%）であった。

- ・ヒースロー～羽田間の増便などもあり、日本への直行便数は前年同月に比べ回復傾向にある。

- **フランス**は、日本側の水際規制緩和、桜シーズンによる訪日需要の高まり、イースター休暇等の影響もあり、訪日外客数は 34,400 人（対 2019 年同月比 74.8%）であった。

- ・パリ～羽田間の増便などもあり、日本への直行便数は前年同月に比べ回復傾向にある。

- **ドイツ**は、日本側の水際規制緩和、桜シーズンによる訪日需要の高まり、イースター休暇、クルーズ船の寄港等の影響もあり、訪日外客数は 27,400 人（対 2019 年同月比 98.5%）であった。

- ・ミュンヘン～羽田間の復便などもあり、日本への直行便数は前年同月に比べ回復傾向にある。

- **イタリア**は、日本の水際規制緩和、桜シーズンによる訪日需要の高まり、イースター休暇等の影響もあり、訪日外客数は 15,600 人（対 2019 年同月比 64.8%）であった。

- ・ローマ～羽田間の 2022 年 11 月の新規就航により、COVID-19（新型コロナウイルス感染症）の拡大以降運休が続いていた日本への直行便が再開された。

- **スペイン**は、日本の水際規制緩和、イースター休暇等の影響もあり、訪日外客数は 8,300 人（対 2019 年同月比 59.9%）であった。

- ・COVID-19（新型コロナウイルス感染症）の拡大以降、日本への直行便は運休が続いている。

- ロシアは、ウクライナ侵攻による各国からの制裁等による影響が続いている。訪日外客数は4,400人（対2019年同月比31.9%）であった。

- ・COVID-19（新型コロナウイルス感染症）の拡大以降、日本への直行便は運休が続いている。

#### 4. 北欧地域

- 北欧地域は、日本の水際規制緩和等の影響もあり、訪日外客数は11,600人（対2019年同月比67.1%）であった。

- ・2023年3月のヘルシンキ～関西間の復便、コペンハーゲン～羽田間の復便などもあり、日本への直行便数は前年同月に比べ回復傾向にある。

#### 5. 中東地域

- 中東地域は、帰国時の入国制限<sup>※1</sup>等あるものの、日本の水際規制緩和の影響、一部の中東地域の国における新たな査証申請・手続きの緩和<sup>※2</sup>、現地旅行会社による訪日商品の販売再開等もあり、訪日外客数は13,800人（対2019年同月比103.4%）であった。

※1 自国民の日本からの入国については、一部の中東地域の国で入国時のPCR検査が推奨されるなど、入国制限が設けられている。（4/17以降、同推奨は撤回されている。）

※2 2022年11月よりUAE国民への査証免除、2023年3月よりサウジアラビア国民・居住者へのオンラインビザ申請、また、同4月よりカタール国民に対する事前登録制に基づく査証免除措置が開始されている。

- ・ドバイ～羽田間の増便などもあり、日本への直行便数は前年同月に比べ回復傾向にある。