

※ 本リリースは国土交通記者会・交通運輸記者会に配布しております。

2023年4月19日

## 訪日外客数（2023年3月推計値）

### ◇3月：1,817,500人、個人旅行再開以降で最高を更新

- 3月の訪日外客数は、桜シーズンの訪日需要の高まりやクルーズ船の運航再開等の影響により、2019年同月比65.8%の1,817,500人となった。米国をはじめとした欧米豪中東地域からの訪日外客数の大幅な増加が全体を押し上げ、当月は昨年10月の個人旅行再開以降で最高を記録した。
- 定期便においては、夏ダイヤへの変更に合わせて増便・復便がなされているが、依然として多くの市場では回復途上にある。
- 新たな観光立国推進基本計画（令和5年3月31日閣議決定）を踏まえ、観光立国の復活に向けて、観光地・観光産業について持続可能な形で「稼ぐ力」を高めるとともに、地方誘客や消費拡大を促進しつつ、インバウンドのV字回復を図る必要がある。国内関係者が連携し、海外旅行会社等へのセールス強化や情報発信を通じた高付加価値旅行、アドベンチャートラベルの推進、MICE誘致等の取組を強化していくことが求められる。

\*本資料では、過去の数値との比較に当たっては、COVID-19（新型コロナウイルス感染症）の影響を避けるため、2019年実績との比較を行っている。

\*月別推計値と2003年以降の訪日外客数は、下記リンク「訪日外客統計」参照のこと。

<https://www.jnto.go.jp/statistics/data/visitors-statistics/>

「月別推計値（Excel）」、「国籍/月別 訪日外客数（2003年～2023年）（PDF・Excel）」

\*最新の市場動向トピックスは下記リンク参照のこと。（※3・4月のトピックスは2023年5月末頃に掲載予定。）

<https://www.jnto.go.jp/statistics/market-info/market-topics/>

\*訪日外客数とは、法務省集計による出入国管理統計に基づき、算出したものである。訪日外客は、外国人正規入国者から、日本を主たる居住国とする永住者等の外国人を除き、これに外国人一時上陸客等を加えた入国外国人旅行者のことである。駐在員やその家族、留学生等の入国者・再入国者は訪日外客に含まれる。なお、上記の訪日外客には乗員は含まれない。

【お問い合わせ先】  
企画総室 調査・マーケティング統括グループ  
TEL：03-5369-6020 E-MAIL：data@jnto.go.jp

# 2023年 訪日外客数・出国日本人数（対2019年比）

## 2023 Visitor Arrivals & Japanese Overseas Travelers（Compared to 2019）

日本政府観光局(JNTO)  
Japan National Tourism Organization(JNTO)

2023年4月19日  
19/Apr/2023

(単位: 人 / Unit: Persons)

	訪日外客数 Visitor Arrivals			出国日本人数 Japanese Overseas Travelers		
	2019	2023	伸率 Change %	2019	2023	伸率 Change %
1 Jan.	2,689,339 (2,345,029)	1,497,472 (1,308,606)	-44.3 (-44.2)	1,452,157	443,105	-69.5
2 Feb.	2,604,322 (2,341,479)	*1,475,300	*-43.4	1,534,792	537,705	-65.0
3 Mar.	2,760,136 (2,411,650)	*1,817,500	*-34.2	1,929,915	*694,300	*-64.0
4 Apr.	2,926,685 (2,640,569)			1,666,546		
5 May	2,773,091 (2,455,865)			1,437,929		
6 Jun.	2,880,041 (2,614,533)			1,520,993		
7 Jul.	2,991,189 (2,713,329)			1,659,166		
8 Aug.	2,520,134 (2,206,746)			2,109,568		
9 Sep.	2,272,883 (1,913,105)			1,751,477		
10 Oct.	2,496,568 (2,177,382)			1,663,474		
11 Nov.	2,441,274 (2,145,425)			1,642,333		
12 Dec.	2,526,387 (2,292,029)			1,712,319		
1~3 Jan.-Mar.	8,053,797 (7,098,158)	*4,790,300	*-40.5	4,916,864	*1,675,100	*-65.9
1~12 Jan.-Dec.	31,882,049 (28,257,141)			20,080,669		

◆注1: 本資料では、過去の数値との比較に当たっては、COVID-19の影響を避けるため、2019年実績との比較を行っている。

◆注2: 本資料を引用される際は、出典名を「日本政府観光局(JNTO)」と明示してください。

◆注3: 訪日外客数のうち、2023年の\*印の斜体部分は推計値、その他の値は暫定値、2019年の値は確定値である。

◆注4: 訪日外客数及び\*印の出国日本人数は法務省資料を基にJNTOが算出し、それ以外の出国日本人数は法務省資料を転記した数値である。

◆注5: ( )内は、総数のうちの観光客数である。

◆注6: 訪日外客数とは、法務省集計による出入国管理統計に基づき、算出したものである。訪日外客は、外国人正規入国者から、日本を主たる居住国とする永住者等の外国人を除き、これに外国人一時上陸客等を加えた入国外国人旅行者のことである。駐在員やその家族、留学生等の入国者・再入国者は訪日外客に含まれる。なお、上記の訪日外客には乗員は含まれない。

◆Note 1. We compared visitor arrivals figures for 2023 to those for 2019 to get rid of the effect of COVID-19.

◆Note 2. If reproduced, your credit line to JAPAN NATIONAL TOURISM ORGANIZATION is mandatory.

◆Note 3. The figures for Visitor Arrivals are definitive (2019) and provisional (2023), while \* stands for the preliminary ones, compiled and estimated by JNTO.

◆Note 4. The figures for Japanese Overseas Travelers are provided by the Ministry of Justice.

◆Note 5. The figures in ( ) represent the number of tourists among the total.

# 【参考】2023年 訪日外客数・出国日本人数（対2022年比）

## 【reference】2023 Visitor Arrivals & Japanese Overseas Travelers (Compared to 2022)

日本政府観光局(JNTO)  
Japan National Tourism Organization(JNTO)

2023年4月19日  
19/Apr/2023

(単位:人 / Unit: Persons)

	訪日外客数 Visitor Arrivals			出国日本人数 Japanese Overseas Travelers		
	2022	2023	伸率 Change %	2022	2023	伸率 Change %
1 Jan.	17,766 (649)	1,497,472 (1,308,606)	8328.9 (201,534.2)	74,982	443,105	490.9
2 Feb.	16,719 (999)	* 1,475,300	* 8,724.1	46,932	537,705	1045.7
3 Mar.	66,121 (3,371)	* 1,817,500	* 2,648.7	70,678	* 694,300	882.3
4 Apr.	139,548 (6,166)			129,168		
5 May	147,046 (7,308)			134,013		
6 Jun.	120,430 (12,405)			171,529		
7 Jul.	144,578 (30,315)			277,945		
8 Aug.	169,902 (31,441)			386,412		
9 Sep.	206,641 (42,108)			319,165		
10 Oct.	498,646 (326,699)			349,557		
11 Nov.	934,599 (773,983)			379,196		
12 Dec.	1,370,114 (1,252,391)			432,193		
1~3 Jan.-Mar.	100,606 (5,019)	* 4,790,300	* 4,661.4	192,592	* 1,675,100	* 769.8
1~12 Jan.-Dec.	3,832,110 (2,487,835)			2,771,770		

◆注1: 本資料を引用される際は、出典名を「日本政府観光局(JNTO)」と明示してください。

◆注2: 訪日外客数のうち、2022年と2023年の\*印の斜体部分は推計値、その他の値は暫定値である。

◆注3: 訪日外客数及び\*印の出国日本人数は法務省資料を基にJNTOが算出し、それ以外の出国日本人数は法務省資料を転記した数値である。

◆注4: ( )内は、総数のうちの観光客数である。

◆注5: 訪日外客数とは、法務省集計による出入国管理統計に基づき、算出したものである。訪日外客は、外国人正規入国者から、日本を主たる居住国とする永住者等の外国人を除き、これに外国人一時上陸客等を加えた入国外国人旅行者のことである。駐在員やその家族、留学生等の入国者・再入国者は訪日外客に含まれる。なお、上記の訪日外客には乗員は含まれない。

◆Note 1. If reproduced, your credit line to JAPAN NATIONAL TOURISM ORGANIZATION is mandatory.

◆Note 2. The figures for Visitor Arrivals are provisional, while \* stands for the preliminary ones, compiled and estimated by JNTO.

◆Note 3. The figures for Japanese Overseas Travelers are provided by the Ministry of Justice.

◆Note 4. The figures in ( ) represent the number of tourists among the total.

## 2023年3月 訪日外客数（JNTO推計値）（対2019年比）

Visitor Arrivals for Mar. 2023 (Preliminary figures by JNTO)(Compared to 2019)

国・地域	Country/Area	総数 Total			総数 Total		
		2019年 3月	2023年 3月	伸率(%)	2019年 1月～3月	2023年 1月～3月	伸率(%)
総数	Grand Total	2,760,136	1,817,500	-34.2	8,053,797	4,790,300	-40.5
韓国	South Korea	585,586	466,800	-20.3	2,080,773	1,600,700	-23.1
中国	China	691,279	75,700	-89.0	2,169,317	143,200	-93.4
台湾	Taiwan	402,433	278,900	-30.7	1,189,760	786,700	-33.9
香港	Hong Kong	171,430	144,900	-15.5	505,046	416,200	-17.6
タイ	Thailand	147,443	108,000	-26.8	347,937	244,700	-29.7
シンガポール	Singapore	43,687	52,700	20.6	92,465	106,500	15.2
マレーシア	Malaysia	50,615	38,900	-23.1	118,674	98,000	-17.4
インドネシア	Indonesia	39,609	33,200	-16.2	96,708	82,600	-14.6
フィリピン	Philippines	48,277	46,600	-3.5	119,434	110,200	-7.7
ベトナム	Vietnam	47,881	53,600	11.9	122,633	161,000	31.3
インド	India	17,752	14,900	-16.1	39,291	31,100	-20.8
豪州	Australia	44,175	45,200	2.3	172,896	135,500	-21.6
米国	U.S.A.	176,564	203,000	15.0	372,424	378,000	1.5
カナダ	Canada	37,959	36,400	-4.1	84,135	74,100	-11.9
メキシコ	Mexico	5,740	5,800	1.0	12,244	10,400	-15.1
英国	United Kingdom	38,610	34,800	-9.9	83,718	65,500	-21.8
フランス	France	29,408	21,200	-27.9	62,125	43,300	-30.3
ドイツ	Germany	28,659	25,900	-9.6	53,401	42,600	-20.2
イタリア	Italy	14,956	12,700	-15.1	26,886	21,600	-19.7
スペイン	Spain	8,916	7,600	-14.8	17,831	14,000	-21.5
ロシア	Russia	11,701	3,400	-70.9	23,618	6,400	-72.9
中東地域	Middle East	11,726	12,300	4.9	19,292	20,200	4.7
その他	Others	105,730	95,000	-10.1	243,189	197,800	-18.7

◆注1：本資料では、過去の数値との比較に当たっては、COVID-19の影響を避けるため、2019年実績との比較を行っている。

◆注2：本資料を引用される際は、出典名を「日本政府観光局(JNTO)」と明示してください。

◆注3：上記の2019年の数値は確定値、2023年の数値は推計値である。

◆注4：訪日外客数とは、法務省集計による出入国管理統計に基づき、算出したものである。訪日外客は、外国人正規入国者から、日本を主たる居住国とする永住者等の外国人を除き、これに外国人一時上陸客等を加えた入国外国人旅行者のことである。駐在員やその家族、留学生等の入国者・再入国者は訪日外客に含まれる。

なお、上記の訪日外客には、乗員は含まれない。

◆注5：中東地域はイスラエル、トルコ、GCC6か国（サウジアラビア、アラブ首長国連邦(UAE)、バーレーン、オマーン、カタール、クウェート）を指す。

◆Note 1. We compared visitor arrivals figures for 2023 to those for 2019 to get rid of the effect of COVID-19.

◆Note 2. If reproduced, your credit line to JAPAN NATIONAL TOURISM ORGANIZATION is mandatory.

◆Note 3. Above figures for 2019 are definitive, while figures for 2023 are the preliminary ones estimated by JNTO.

◆Note 4. Visitor arrivals exclude permanent residents whose primary place of residence is in Japan and include travelers entering Japan for transit.

Foreigners entering or re-entering Japan, such as expatriates and their families, and international students are included in visitor arrivals to Japan. Crew members are excluded.

◆Note 5. Middle East refers to Israel, Turkey, and the Gulf Cooperation Council countries (Saudi Arabia, UAE, Bahrain, Oman, Qatar, Kuwait).

## 【参考】2023年3月 訪日外客数（JNTO推計値）（対2022年比）

[reference] Visitor Arrivals for Mar. 2023 (Preliminary figures by JNTO)(Compared to 2022)

国・地域	Country/Area	総数 Total			総数 Total		
		2022年 3月	2023年 3月	伸率(%)	2022年 1月～3月	2023年 1月～3月	伸率(%)
総数	Grand Total	66,121	1,817,500	2648.7	100,606	4,790,300	4661.4
韓国	South Korea	6,694	466,800	6873.4	8,871	1,600,700	17944.2
中国	China	9,799	75,700	672.5	13,648	143,200	949.2
台湾	Taiwan	2,461	278,900	11232.8	3,554	786,700	22035.6
香港	Hong Kong	488	144,900	29592.6	629	416,200	66068.5
タイ	Thailand	2,165	108,000	4888.5	2,658	244,700	9106.2
シンガポール	Singapore	294	52,700	17825.2	452	106,500	23461.9
マレーシア	Malaysia	569	38,900	6736.6	849	98,000	11443.0
インドネシア	Indonesia	5,486	33,200	505.2	6,509	82,600	1169.0
フィリピン	Philippines	4,211	46,600	1006.6	6,115	110,200	1702.1
ベトナム	Vietnam	10,096	53,600	430.9	13,133	161,000	1125.9
インド	India	2,279	14,900	553.8	5,997	31,100	418.6
豪州	Australia	612	45,200	7285.6	966	135,500	13926.9
米国	U.S.A.	3,199	203,000	6245.7	5,579	378,000	6675.4
カナダ	Canada	362	36,400	9955.2	686	74,100	10701.7
メキシコ	Mexico	165	5,800	3415.2	297	10,400	3401.7
英国	United Kingdom	763	34,800	4460.9	1,396	65,500	4592.0
フランス	France	835	21,200	2438.9	1,651	43,300	2522.7
ドイツ	Germany	714	25,900	3527.5	1,130	42,600	3669.9
イタリア	Italy	394	12,700	3123.4	692	21,600	3021.4
スペイン	Spain	262	7,600	2800.8	616	14,000	2172.7
ロシア	Russia	558	3,400	509.3	890	6,400	619.1
中東地域	Middle East	296	12,300	4055.4	534	20,200	3682.8
その他	Others	13,419	95,000	608.0	23,754	197,800	732.7

◆注1：本資料を引用される際は、出典名を「日本政府観光局(JNTO)」と明示してください。

◆注2：上記の2022年の数値は暫定値、2023年の数値は推計値である。

◆注3：訪日外客数とは、法務省集計による出入国管理統計に基づき、算出したものである。訪日外客は、外国人正規入国者から、日本を主たる居住国とする永住者等の外国人を除き、これに外国人一時上陸客等を加えた入国外国人旅行者のことである。駐在員やその家族、留学生等の入国者・再入国者は訪日外客に含まれる。  
なお、上記の訪日外客には、乗員は含まれない。

◆注4：中東地域はイスラエル、トルコ、GCC6か国(サウジアラビア、アラブ首長国連邦(UAE)、バーレーン、オマーン、カタール、クウェート)を指す。

◆Note 1. If reproduced, your credit line to JAPAN NATIONAL TOURISM ORGANIZATION is mandatory.

◆Note 2. Above figures for 2022 are provisional, while figures for 2023 are the preliminary ones estimated by JNTO.

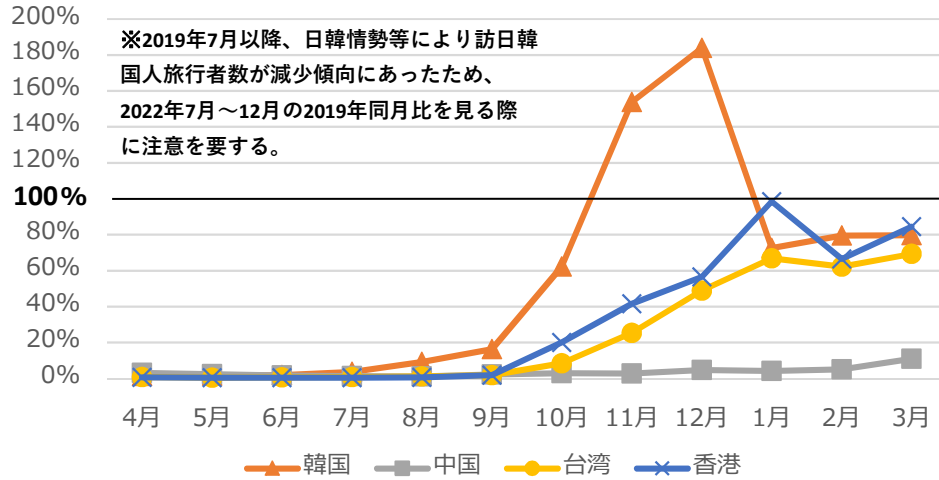
◆Note 3. Visitor arrivals exclude permanent residents whose primary place of residence is in Japan and include travelers entering Japan for transit.

Foreigners entering or re-entering Japan, such as expatriates and their families, and international students are included in visitor arrivals to Japan. Crew members are excluded.

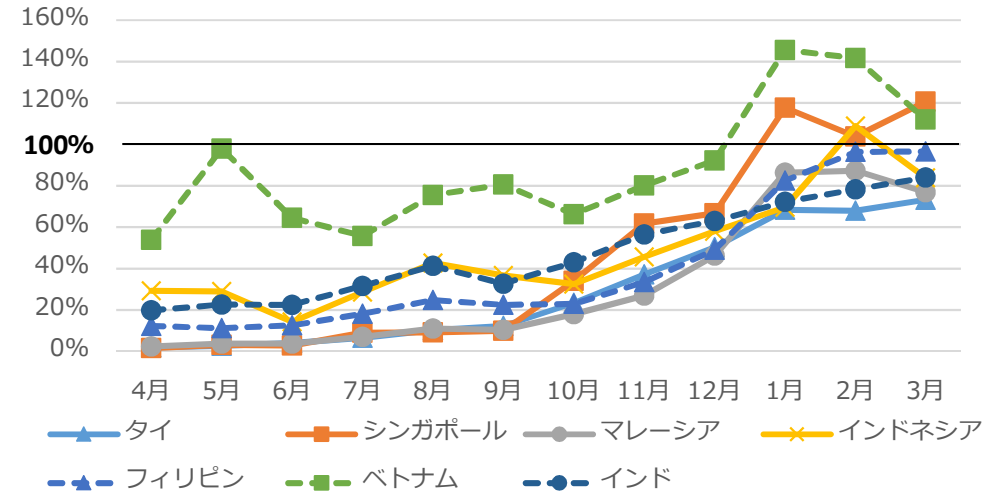
◆Note 4. Middle East refers to Israel, Turkey, and the Gulf Cooperation Council countries (Saudi Arabia, UAE, Bahrain, Oman, Qatar, Kuwait).

# 2022年4月～2023年3月訪日外客推移（2019年同月比）

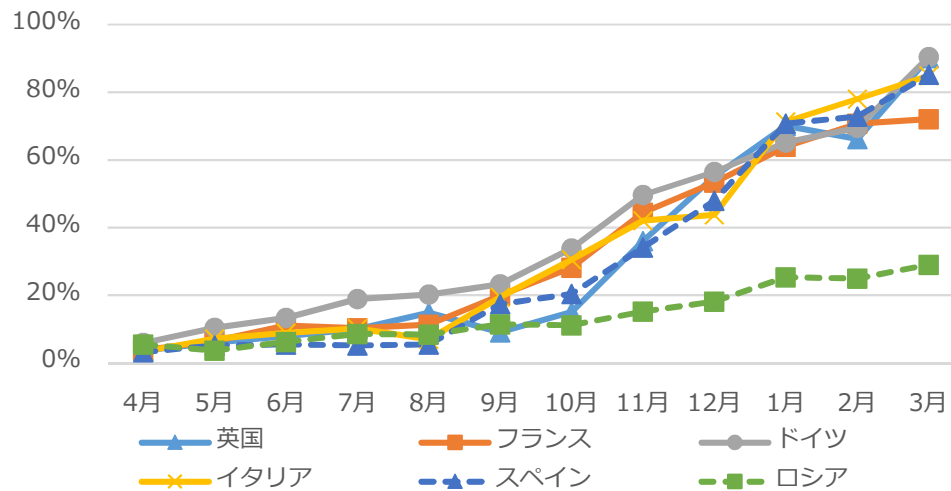
## 東アジア



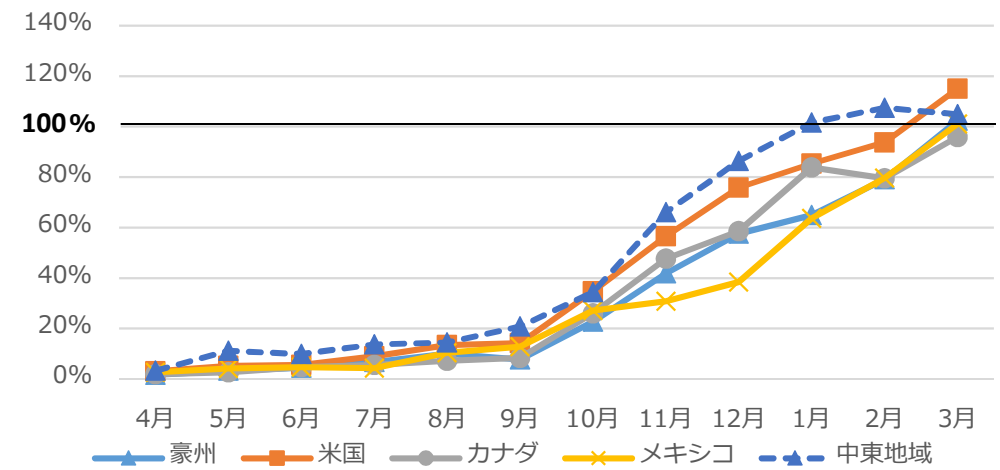
## 東南アジア



## 欧州



## 北米・豪州・中東



(注) 2020年から拡大した新型コロナウイルスによる影響を除くため、1月以降も繰り返し2019年の数値と比較している。

# 地域別訪日旅行市場の概況

参考：日本政府は、全ての帰国者・入国者について、ワクチンの接種証明書（3回）又は出国前72時間以内に受けた検査の陰性証明書のいずれかの提出を求める。加えて、中国（香港を除く）から直行便で入国する者に関しては、最大20%程度のサンプル検査としての入国時検査が行われている。査証免除対象国はCOVID-19（新型コロナウイルス感染症）に対する水際対策措置による査証免除措置停止前と同一となっている。

注）訪日外客数は2023年3月の数値、これ以外の情報はJNTOで把握している最新の情報（2023年4月12日時点）としている。また、各国の規制については、原則としてワクチン接種完了者が出国・帰国する際に適用される規制のみ記載している。なお、増便とは既存の航空路線において前年同月と比較し航空便数が増えたこと、復便とはCOVID-19（新型コロナウイルス感染症）禍以降運休となっていた航空路線で2023年3月から運航が再開したこと、新規就航とはCOVID-19（新型コロナウイルス感染症）禍以前になかった新たな航空路線が就航したことを指す。

## 全市場共通

COVID-19（新型コロナウイルス感染症）の拡大以降減少した日本路線の航空座席供給量は回復途上にあるほか、物価の高騰や航空券代の高騰、航空・旅行会社を取り巻く人手不足等の課題が多く市場で見られている。また、欧州地域においてはウクライナ情勢に伴う飛行ルートの変更によるフライト時間増加も訪日旅行の懸念材料となっている。

## 1. アジア

### ① 東アジア

- **韓国**は、旅行のオフシーズンを迎えたものの、日本側の水際規制緩和、日本各地への地方路線復便の回復等の影響もあり、訪日外客数は466,800人（対2019年同月比79.7%）であった。
  - ・ 仁川～成田間の増便、金浦～羽田間の増便などもあり、日本への直行便数は前年同月に比べ回復傾向にある。
- **中国**は、日本行きの海外旅行制限措置や帰国時の入国制限<sup>※1</sup>の継続、日本側の水際規制<sup>※2</sup>等があり、訪日外客数は75,700人（対2019年同月比11.0%）となっている。

※1 中国文化旅游部より日本行きの海外旅行商品の販売禁止措置が継続されている。自国民の日本からの入国については、陰性証明書の取得が求められる。

※2 日本への入国については、直行便で入国した者に対するサンプル検査が行われている。

- ・ 南京～成田間の増便、寧波～成田間の増便などもあり、日本への直行便数は前年同月に比べ回復傾向にある。なお、2月28日まで日本側で航空便の運航規制<sup>※1</sup>が実施されていた。

※1 中国と日本の間の直行便については、到着空港を成田、羽田、関西、中部の4空港に限定し、増便を行わないよう関係する航空会社に対して要請。なお、3月1日より同規制は廃止。

- 台湾は、出境規制<sup>※</sup>等があるものの、日本と台湾双方の水際措置緩和の影響等もあり、訪日外客数は278,900人（対2019年同月比69.3%）であった。

※台湾における渡航警戒レベルで、渡航の是非検討等に日本が含まれている。

- ・ 台北～小松間の復便、台北～羽田間の増便などもあり、日本への直行便数は前年同月に比べ回復傾向にある。

- 香港は、帰境時の入国制限<sup>※</sup>の継続等があるものの、日本と香港双方の水際規制緩和の影響等もあり、訪日外客数は144,900人（対2019年同月比84.5%）であった。

※自国民の日本からの入国については、陰性証明書の提出等が求められている。（3月末で終了）

- ・ 香港～中部間の復便、香港～成田間の増便などもあり、日本への直行便数は前年同月に比べ回復傾向にある。なお、2月28日まで日本側で航空便の運航規制が実施<sup>※</sup>されていた。

※香港と日本の間の直行便について、検疫体制等を踏まえ一定以上の増便を行わないよう関係する航空会社に対して要請。なお、3月1日より同規制は廃止。

## ② 東南アジア

- タイは、日本側の水際規制緩和、桜シーズンによる訪日需要の高まり等の影響もあり、訪日外客数は108,000人（対2019年同月比73.2%）であった。

- ・ バンコク～関西間の増便、バンコク～成田間の増便などもあり、日本への直行便数は前年同月に比べ回復傾向にある。

- シンガポールは、帰国時の入国制限<sup>※</sup>の継続等があるものの、日本の水際規制緩和、スクールホリデー、桜シーズンによる訪日需要の高まり等の影響もあり、訪日外客数は52,700人（対2019年同月比120.6%）であった。

※自国民の日本からの入国については、入国3日前以降の医療申告電子フォームの申請が求められている。

- ・ シンガポール～羽田間の増便、シンガポール～成田間の増便などもあり、日本への直行便数は前年同月に比べ回復傾向にある。



- マレーシアは、日本の水際規制緩和、スクールホリデー、桜シーズンによる訪日需要の高まり等の影響もあり、訪日外客数は 38,900 人（対 2019 年同月比 76.9%）であった。

- ・ クアラルンプール～成田間の増便などもあり、日本への直行便数は前年同月に比べ回復傾向にある。

- インドネシアは、帰国時の入国制限※の継続、ラマダンによる出国自粛等があるものの、日本の水際規制緩和、桜シーズンによる訪日需要の高まり等の影響もあり、訪日外客数は 33,200 人（対 2019 年同月比 83.8%）であった。

※自国民の日本からの入国については、ワクチン接種証明書等の提示が必要となる。

- ・ ジャカルタ～羽田間の増便などもあり、日本への直行便数は前年同月に比べ回復傾向にある。

- フィリピンは、帰国時の入国制限※の継続等があるものの、日本の水際規制緩和の影響等もあり、訪日外客数は 46,600 人（対 2019 年同月比 96.5%）であった。

※自国民の日本からの入国については、ワクチン接種証明書の提示等が必要となる。

- ・ マニラ～羽田間の増便、セブ～成田間の増便などもあり、日本への直行便数は前年同月に比べ回復傾向にある。

- ベトナムは、帰国時の行動制限※<sup>1</sup>の継続等があるものの、日本の水際規制緩和、桜シーズンによる訪日需要の高まり等の影響もあり、訪日外客数は 53,600 人（対 2019 年同月比 111.9%※<sup>2</sup>）であった。

※<sup>1</sup> 自国民の日本からの入国については、入国から 10 日目までの自主的な健康観察等が求められる。

※<sup>2</sup> ベトナムは 2019 年以前も留学、技能実習等を含むその他客の多い市場であった点は 2019 年同月比を見る際に注意を要する。

- ・ ダナン～成田間の復便などもあり、日本への直行便数は前年同月に比べ回復傾向にある。

- インドは、帰国時の入国制限※の継続等があるものの、日本の水際規制緩和の影響等もあり、訪日外客数は 14,900 人（対 2019 年同月比 83.9%）であった。

※自国民の日本からの入国については、2 月 13 日より到着時にランダム PCR 検査が行われている。

- ・ デリー～羽田間の増便などもあり、日本への直行便数は前年同月に比べ回復傾向にある。

## 2. 豪州、北米

- 豪州は、日本の水際規制緩和、桜シーズンによる訪日需要の高まり、クルーズ船の運航再開

等の影響もあり、訪日外客数は45,200人（対2019年同月比102.3%）であった。

・ シドニー～羽田間の増便、メルボルン～羽田間の新規就航などもあり、日本への直行便数は前年同月に比べ回復傾向にある。

- **米国**は、帰国時の行動制限\*の継続等があるものの、日本の水際規制緩和、桜シーズンによる訪日需要の高まり、クルーズ船の運航再開等の影響もあり、訪日外客数は203,000人（対2019年同月比115.0%）であった。

※自国民の日本からの入国については、入国後、3～5日以内の検査等が推奨されている。

・ ワシントンDC～羽田間の増便、ロサンゼルス～羽田間の増便、デンバー～成田間の復便などもあり、日本への直行便数は前年同月に比べ回復傾向にある。

- **カナダ**は、カナダと日本の水際規制緩和、桜シーズンによる訪日需要の高まり、クルーズ船の運航再開等の影響もあり、訪日外客数は36,400人（対2019年同月比95.9%）であった。

・ トロント～成田間の増便などもあり、日本への直行便数は前年同月に比べ回復傾向にある。

- **メキシコ**は、日本側の水際規制緩和、4月初旬のイースター休暇に向けた訪日等の影響もあり、当月の訪日外客数は5,800人（対2019年同月比101.0%）であった。

・ メキシコシティ～成田間の復便などもあり、日本への直行便数は前年同月に比べ回復傾向にある。

### 3. 欧州

- **英国**は、日本側の水際規制緩和、桜シーズンによる訪日需要の高まり、クルーズ船の運航再開等の影響もあり、訪日外客数は34,800人（対2019年同月比90.1%）であった。

・ ヒースロー～羽田間の増便などもあり、日本への直行便数は前年同月に比べ回復傾向にある。

- **フランス**は、国内で発生したストライキによる影響等があるものの、日本側の水際規制緩和、桜シーズンによる訪日需要の高まり、クルーズ船の運航再開等の影響もあり、訪日外客数は21,200人（対2019年同月比72.1%）であった。

・ パリ～羽田間の増便などもあり、日本への直行便数は前年同月に比べ回復傾向にある。

- **ドイツ**は、日本側の水際規制緩和、桜シーズンによる訪日需要の高まり、クルーズ船の運航再開等の影響もあり、訪日外客数は25,900人（対2019年同月比90.4%）であった。

・ ミュンヘン～羽田間の復便などもあり、日本への直行便数は前年同月に比べ回復傾向にあ

る。

- **イタリア**は、日本の水際規制緩和、桜シーズンによる訪日需要の高まり、イタリア発着のアジア航空路線増便の影響等もあり、訪日外客数は12,700人（対2019年同月比84.9%）であった。

- ・ローマ～羽田間の2022年11月の新規就航により、COVID-19（新型コロナウイルス感染症）の拡大以降運休が続いていた日本への直行便が再開された。

- **スペイン**は、日本の水際規制緩和の影響等もあり、訪日外客数は7,600人（対2019年同月比85.2%）であった。

- ・COVID-19（新型コロナウイルス感染症）の拡大以降、日本への直行便は運休が続いている。

- **ロシア**は、ウクライナ侵攻による各国からの制裁等による影響が続いている。訪日外客数は3,400人（対2019年同月比29.1%）であった。

- ・COVID-19（新型コロナウイルス感染症）の拡大以降、日本への直行便は運休が続いている。

#### 4. 中東地域

- **中東地域**は、帰国時の入国制限<sup>※</sup>等あるものの、日本の水際規制緩和の影響や2022年11月のアラブ首長国連邦に対する新たな査証免除措置の導入、現地旅行会社による訪日商品の販売再開等もあり、訪日外客数は12,300人（対2019年同月比104.9%）であった。

※自国民の日本からの入国については、一部の中東地域の国で入国時のPCR検査が推奨されるなど、入国制限が設けられている。

- ・テルアビブ～成田間の新規就航などもあり、日本への直行便数は前年同月に比べ回復傾向にある。