



※ 本リリースは国土交通記者会・交通運輸記者会に配布しております。

平成 27 年 5 月 20 日

理事長 松山 良一

2014 年の国際会議開催統計 (ICCA) の発表

「3 年連続アジア No.1 ～世界総合ランキング第 7 位を堅持～」

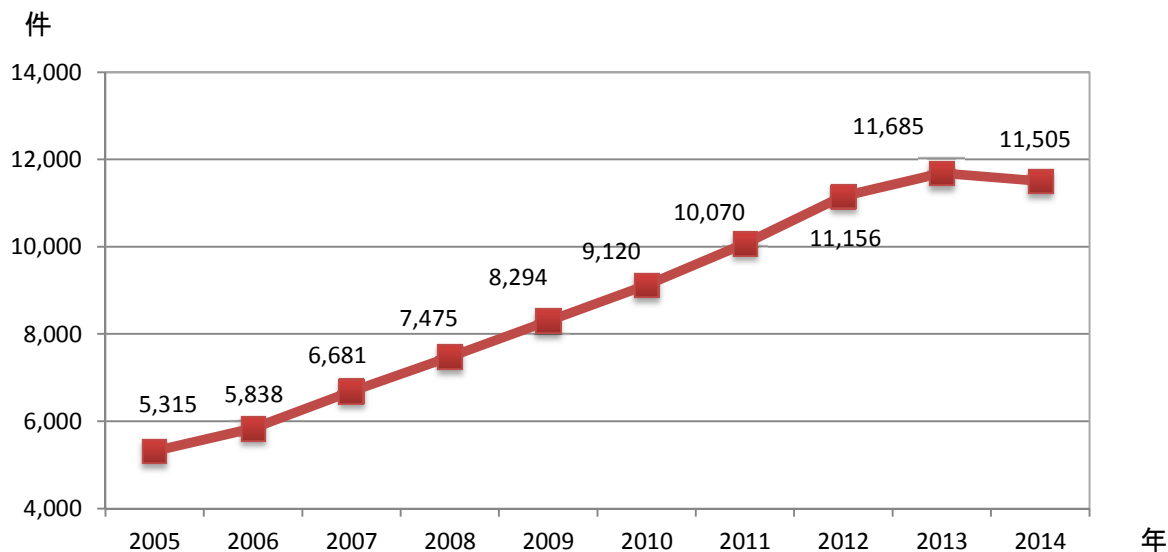
(概要)

- ICCA [注] (国際会議協会: International Congress and Convention Association) が、2014 年に世界で開催された国際会議数の統計 (暫定値) を発表した。
[注] アムステルダムに本部を置き国際会議・行催事の促進を図る一環として国際会議の開催状況を収集・発信している国際機関 (世界 90 ヶ国の約 1,000 団体の政府観光局、コンベンションビューロー、会議施設、ホテル、リゾート等の業界関係者が所属しており、11,000 件を超える国際会議の情報をデータベース化して会員に提供している。)
- 2014 年に世界で開催された国際会議は、11,505 件。ICCA 発表によれば、対前年 180 件の減。減少の理由としては、国際会議は数年前に開催が決定するが、2014 年の国際会議については、リーマンショック以後の世界経済不況の余波の他、途上国での開催の減少もその一因と考えられる。
- 日本で開催された国際会議数は、337 件で、対前年 5 件減となったものの、アジア・大洋州/中近東地域では 3 年連続 1 位となった。世界での順位は昨年と同じ 7 位だった。世界の減少基調のなかで、ほぼ現状維持の件数だったことは、一定の取組みの成果を得たといえる。
- 日本の都市では、東京 (世界 22 位: 90 件)、京都 (世界 54 位: 47 件)、札幌 (世界 125 位: 19 件)、横浜 (世界 134 位: 18 件)、奈良および沖縄 (世界 152 位: 16 件) の順となっており、これらの各都市とも前年よりも順位を上げた。
- あらたに訪日プロモーションの実施主体を担った JNTO は、訪日促進の重要な方策と位置付ける国際会議誘致を今後一層強化し、大都市への大型会議の誘致に取り組むと共に地方への中小規模会議の誘致にも取り組んで全体の底上げを目指す所存。

本件に関するお問い合わせ先：
インバウンド戦略部
調査・コンサルティンググループ (青山)
TEL: 03-3216-1901



① 世界国際会議開催件数の推移 (ICCA発表)

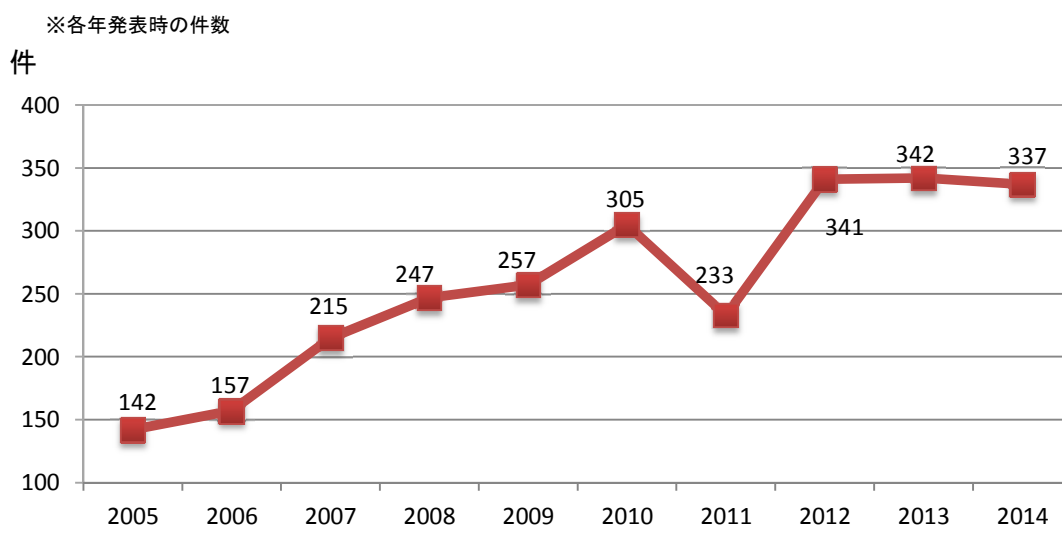


② 2014年国際会議開催件数(上位10位)

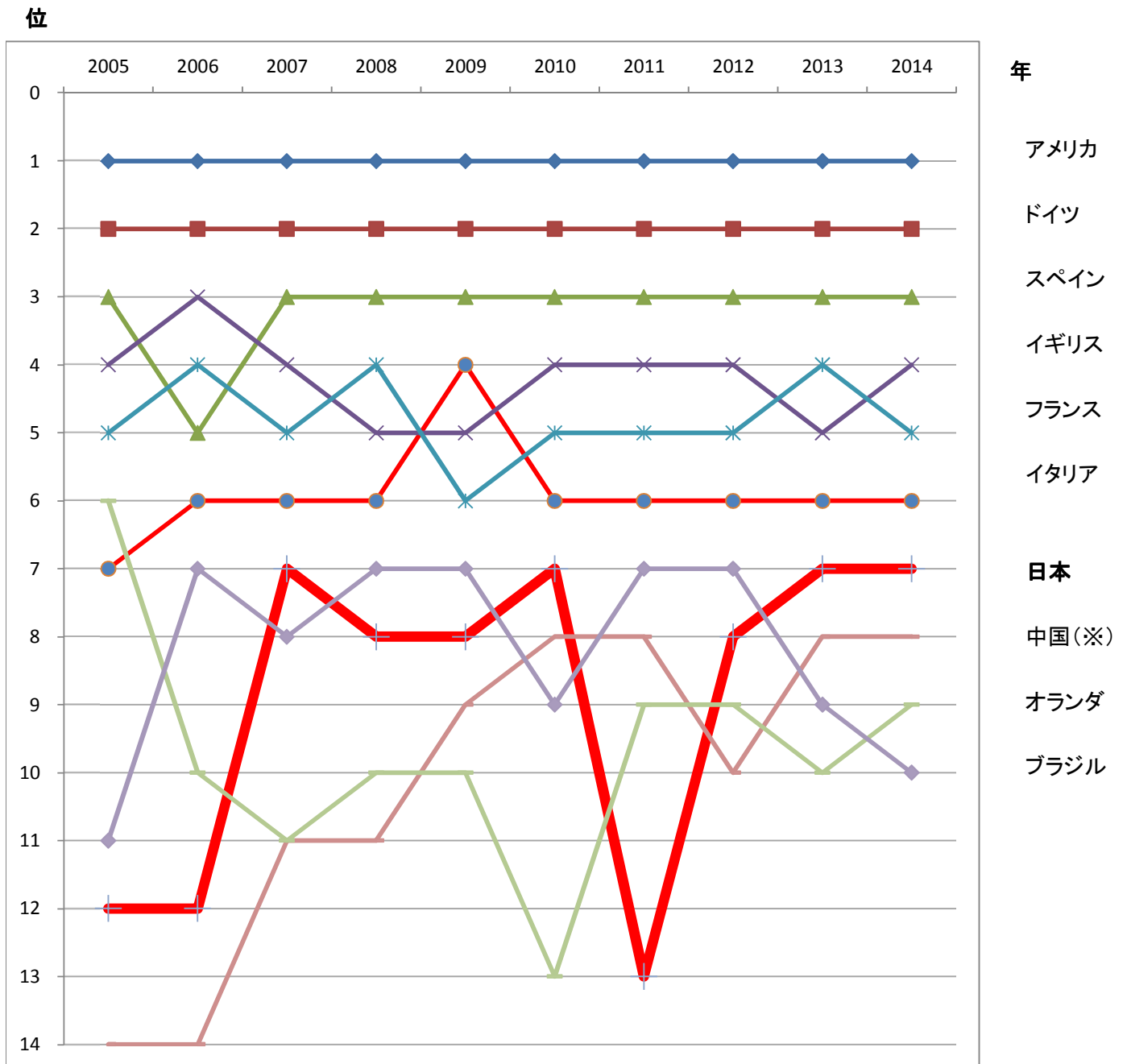
国名	2014年		2013年	
	順位	件数	順位	件数
アメリカ	1位	831	1位	829
ドイツ	2位	659	2位	722
スペイン	3位	578	3位	562
イギリス	4位	543	5位	525
フランス	5位	533	4位	527
イタリア	6位	452	6位	447
日本	7位	337	7位	342
中国(※)	8位	332	8位	340
オランダ	9位	307	10位	302
ブラジル	10位	291	9位	315

(※)香港、マカオを除く

③ 日本の国際会議開催件数の推移



④ 国際会議開催件数 国別順位の変遷(2005-2014)



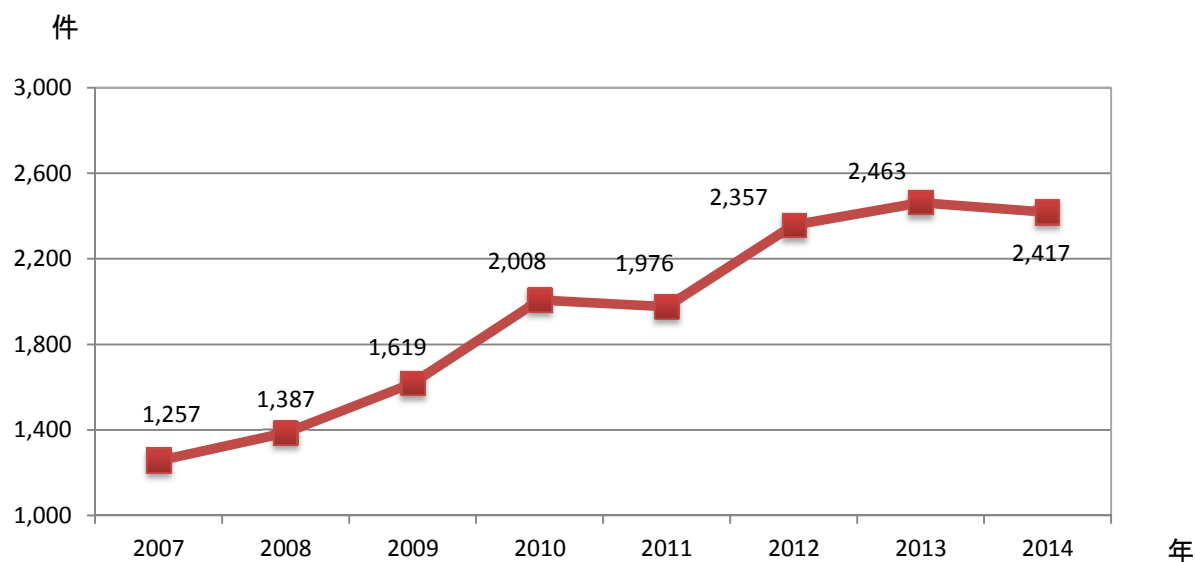
(※)香港、マカオを除く

参考 ICCA統計の国際会議選定基準

国際機関・国際団体(各国支部を含む)、または国家機関・国内団体(各々の定義が明確ではないため、民間企業以外は全て)が主催する会議で、以下の条件を満たしていること。

1. 参加者総数が50名以上
2. 定期的に行われる
(1回だけ開催されたものは除外される)
3. 3か国以上の会議持ち回りがある

⑤ アジア・大洋州/中近東国際会議開催件数の推移(ICCA発表)



⑥ アジア・大洋州の国別国際会議開催件数(上位10位)

国名	2014年			2013年			2012年		
	順位	件数	世界順位	順位	件数	世界順位	順位	件数	世界順位
日本	1位	337	7位	1位	342	7位	1位	341	8位
中国(※)	2位	332	8位	2位	340	8位	2位	311	10位
オーストラリア	3位	260	13位	4位	231	16位	3位	253	13位
韓国	4位	222	17位	3位	260	12位	4位	229	16位
台湾	5位	145	28位	8位	122	33位	8位	117	33位
シンガポール	6位	142	29位	5位	175	21位	5位	150	25位
マレーシア	7位	133	30位	9位	117	35位	9位	109	35位
タイ	8位	118	33位	7位	136	29位	5位	150	25位
インド	9位	116	35位	6位	142	27位	5位	150	25位
香港	10位	98	38位	11位	89	39位	10位	96	38位

(※)香港、マカオを除く

⑦ 世界都市別 2014年国際会議開催件数(上位10位)

都市名	2014年		2013年	
	順位	件数	順位	件数
パリ	1位	214	1位	204
ウィーン	2位	202	3位	182
マドリッド	3位	200	2位	186
ベルリン	4位	193	5位	178
バルセロナ	5位	182	4位	179
ロンドン	6位	166	7位	166
シンガポール	7位	142	6位	175
アムステルダム	8位	133	12位	120
イスタンブール	9位	130	8位	146
プラハ	10位	118	11位	121

⑧ アジア・大洋州の都市別国際会議開催件数(上位10位)

都市名	2014年			2013年		
	順位	件数	世界順位	順位	件数	世界順位
シンガポール	1位	142	7位	1位	175	6位
北京	2位	104	14位	3位	105	18位
ソウル	3位	99	15位	2位	125	9位
香港	4位	98	16位	6位	89	23位
台北	5位	92	20位	8位	78	28位
東京	6位	90	22位	7位	79	26位
シドニー	7位	82	25位	4位	93	20位
クアラルンプール	8位	79	28位	10位	68	33位
バンコク	9位	73	29位	4位	93	20位
上海	9位	73	29位	9位	72	29位

⑨ 日本の都市別国際会議開催件数

※開催件数が4件以下の都市は除く

都市名	2014年			2013年		
	順位	件数	世界順位	順位	件数	世界順位
東京	1位	90	22位	1位	79	26位
京都	2位	47	54位	2位	43	55位
札幌	3位	19	125位	7位	13	182位
横浜	4位	18	134位	5位	17	148位
奈良	5位	16	152位	8位	12	193位
沖縄	5位	16	152位	10位	9	242位
福岡	7位	15	164位	8位	12	193位
神戸	7位	15	164位	4位	18	136位
名古屋	9位	11	208位	6位	15	159位
大阪	10位	10	222位	3位	20	117位
つくば	11位	9	240位	11位	8	265位
千葉	12位	6	318位	12位	7	294位
仙台	12位	6	318位	16位	5	371位
広島	14位	5	354位	12位	7	294位
金沢	14位	5	354位	-	4	-