

※ 本リリースは国土交通記者会・交通運輸記者会に配布しております。

2023年2月15日

訪日外客数（2023年1月推計値）

◇1月：1,497,300人、150万人に迫る

- 1月の訪日外客数は対2019年同月比55.7%の1,497,300人となった。クリスマス休暇等により訪日旅行需要が高まる12月に比べ、例年1月は欧米市場を中心に閑散期にあたるが、旧正月等の影響もあり、特に東アジア市場からの訪日外客数が100万人を超え、総数では前月から10万人を上回る実績となった。
- 航空便においては増便・復便の傾向が見られ、新型コロナウイルス感染症拡大以前の水準に近づいている市場もいくつか見られるが、依然として多くの市場では回復途上にある。
- 観光立国の復活に向けて、観光地・観光産業について持続可能な形で「稼ぐ力」を高めるとともに、地方誘客や消費拡大を促進しつつインバウンドのV字回復を図る必要がある。個人旅行の再開や入国手続き等の実用情報の的確な発信と併せ、これからの訪日観光の柱となるサステナブル・ツーリズム等の情報発信やMICE誘致等の取組を強化していくことが求められる。

* 本資料では、過去の数値との比較に当たっては、COVID-19の影響を避けるため、2019年実績との比較を行っている。

* 月別推計値と2003年以降の訪日外客数は、下記リンク「訪日外客数の動向」参照のこと。

https://www.jnto.go.jp/jpn/statistics/visitor_trends/index.html

「月別推計値 (Excel)」、「国籍/月別 訪日外客数 (2003年～2023年) (PDF・Excel)」

* 最新の市場動向トピックスは下記リンク参照のこと。（※1・2月のトピックスは2023年3月末頃に掲載予定。）

https://www.jnto.go.jp/jpn/inbound_market/report.html

* 訪日外客数とは、法務省集計による出入国管理統計に基づき、算出したものである。訪日外客は、外国人正規入国者から、日本を主たる居住国とする永住者等の外国人を除き、これに外国人一時上陸客等を加えた入国外国人旅行者のことである。駐在員やその家族、留学生等の入国者・再入国者は訪日外客に含まれる。なお、上記の訪日外客には乗員は含まれない。

【お問い合わせ先】
企画総室 調査・マーケティング統括グループ
TEL：03-5369-6020 E-MAIL：data@jnto.go.jp

2023年 訪日外客数・出国日本人数（対2019年比）

2023 Visitor Arrivals & Japanese Overseas Travelers（Compared to 2019）

日本政府観光局(JNTO)
Japan National Tourism Organization(JNTO)

2023年2月15日
15/Feb/2023

(単位: 人 / Unit: Persons)

| | 訪日外客数 Visitor Arrivals | | | 出国日本人数 Japanese Overseas Travelers | | |
|-------------------|----------------------------|-------------|----------------|---------------------------------------|-----------|----------------|
| | 2019 | 2023 | 伸率 Change % | 2019 | 2023 | 伸率 Change % |
| 1 Jan. | 2,689,339 (2,345,029) | * 1,497,300 | * -44.3 | 1,452,157 | * 443,100 | * -69.5 |
| 2 Feb. | 2,604,322 (2,341,479) | | | 1,534,792 | | |
| 3 Mar. | 2,760,136 (2,411,650) | | | 1,929,915 | | |
| 4 Apr. | 2,926,685 (2,640,569) | | | 1,666,546 | | |
| 5 May | 2,773,091 (2,455,865) | | | 1,437,929 | | |
| 6 Jun. | 2,880,041 (2,614,533) | | | 1,520,993 | | |
| 7 Jul. | 2,991,189 (2,713,329) | | | 1,659,166 | | |
| 8 Aug. | 2,520,134 (2,206,746) | | | 2,109,568 | | |
| 9 Sep. | 2,272,883 (1,913,105) | | | 1,751,477 | | |
| 10 Oct. | 2,496,568 (2,177,382) | | | 1,663,474 | | |
| 11 Nov. | 2,441,274 (2,145,425) | | | 1,642,333 | | |
| 12 Dec. | 2,526,387 (2,292,029) | | | 1,712,319 | | |
| 1~1 Jan.-Jan. | 2,689,339 (2,345,029) | * 1,497,300 | * -44.3 | 1,452,157 | * 443,100 | * -69.5 |
| 1~12 Jan.-Dec. | 31,882,049 (28,257,141) | | | 20,080,669 | | |

- ◆注1: 本資料では、過去の数値との比較に当たっては、COVID-19の影響を避けるため、2019年実績との比較を行っている。
- ◆注2: 本資料を引用される際は、出典名を「日本政府観光局(JNTO)」と明示してください。
- ◆注3: 訪日外客数のうち、2023年の*印の斜体部分は推計値、その他の値は暫定値、2019年の値は確定値である。
- ◆注4: 訪日外客数及び*印の出国日本人数は法務省資料を基にJNTOが算出し、それ以外の出国日本人数は法務省資料を転記した数値である。
- ◆注5: ()内は、総数のうちの観光客数である。
- ◆注6: 訪日外客数とは、法務省集計による出入国管理統計に基づき、算出したものである。訪日外客は、外国人正規入国者から、日本を主たる居住国とする永住者等の外国人を除き、これに外国人一時上陸客等を加えた入国外国人旅行者のことである。駐在員やその家族、留学生等の入国者・再入国者は訪日外客に含まれる。なお、上記の訪日外客には乗員は含まれない。
- ◆Note 1. We compared visitor arrivals figures for 2023 to those for 2019 to get rid of the effect of COVID-19.
- ◆Note 2. If reproduced, your credit line to JAPAN NATIONAL TOURISM ORGANIZATION is mandatory.
- ◆Note 3. The figures for Visitor Arrivals are definitive (2019) and provisional (2023), while * stands for the preliminary ones, compiled and estimated by JNTO.
- ◆Note 4. The figures for Japanese Overseas Travelers are provided by the Ministry of Justice.
- ◆Note 5. The figures in () represent the number of tourists among the total.

【参考】2023年 訪日外客数・出国日本人数（対2022年比）

【reference】2023 Visitor Arrivals & Japanese Overseas Travelers (Compared to 2022)

日本政府観光局(JNTO)
Japan National Tourism Organization (JNTO)

2023年2月15日
15/Feb/2023

(単位:人 / Unit: Persons)

| | 訪日外客数 Visitor Arrivals | | | 出国日本人数 Japanese Overseas Travelers | | |
|-------------------|---------------------------|-------------|----------------|---------------------------------------|-----------|----------------|
| | 2022 | 2023 | 伸率 Change % | 2022 | 2023 | 伸率 Change % |
| 1 Jan. | 17,766 (649) | * 1,497,300 | * 8,327.9 | 74,982 | * 443,100 | * 490.9 |
| 2 Feb. | 16,719 (999) | | | 46,932 | | |
| 3 Mar. | 66,121 (3,371) | | | 70,678 | | |
| 4 Apr. | 139,548 (6,166) | | | 129,168 | | |
| 5 May | 147,046 (7,308) | | | 134,013 | | |
| 6 Jun. | 120,430 (12,405) | | | 171,529 | | |
| 7 Jul. | 144,578 (30,315) | | | 277,945 | | |
| 8 Aug. | 169,902 (31,441) | | | 386,412 | | |
| 9 Sep. | 206,641 (42,108) | | | 319,165 | | |
| 10 Oct. | 498,646 (326,699) | | | 349,557 | | |
| 11 Nov. | 934,599 (773,983) | | | 379,196 | | |
| 12 Dec. | * 1,370,000 | | | 432,057 | | |
| 1~1 Jan.-Jan. | 17,766 (649) | * 1,497,300 | * 8,327.9 | 74,982 | * 443,100 | * 490.9 |
| 1~12 Jan.-Dec. | * 3,832,000 | | | 2,771,634 | | |

◆注1: 本資料を引用される際は、出典名を「日本政府観光局(JNTO)」と明示してください。

◆注2: 訪日外客数のうち、2022年と2023年の*印の斜体部分は推計値、その他の値は暫定値である。

◆注3: 訪日外客数及び*印の出国日本人数は法務省資料を基にJNTOが算出し、それ以外の出国日本人数は法務省資料を転記した数値である。

◆注4: ()内は、総数のうちの観光客数である。

◆注5: 訪日外客数とは、法務省集計による出入国管理統計に基づき、算出したものである。訪日外客は、外国人正規入国者から、日本を主たる居住国とする永住者等の外国人を除き、これに外国人一時上陸客等を加えた入国外国人旅行者のことである。駐在員やその家族、留学生等の入国者・再入国者は訪日外客に含まれる。なお、上記の訪日外客には乗員は含まれない。

◆Note 1. If reproduced, your credit line to JAPAN NATIONAL TOURISM ORGANIZATION is mandatory.

◆Note 2. The figures for Visitor Arrivals are provisional, while * stands for the preliminary ones, compiled and estimated by JNTO.

◆Note 3. The figures for Japanese Overseas Travelers are provided by the Ministry of Justice.

◆Note 4. The figures in () represent the number of tourists among the total.

2023年1月 訪日外客数（JNTO推計値）（対2019年比）

Visitor Arrivals for Jan. 2023 (Preliminary figures by JNTO)(Compared to 2019)

| 国・地域 | Country/Area | 総数 Total | | | 総数 Total | | |
|--------|----------------|-------------|-------------|-------|-------------|-------------|-------|
| | | 2019年 1月 | 2023年 1月 | 伸率(%) | 2019年 1月 | 2023年 1月 | 伸率(%) |
| 総数 | Grand Total | 2,689,339 | 1,497,300 | -44.3 | 2,689,339 | 1,497,300 | -44.3 |
| 韓国 | South Korea | 779,383 | 565,200 | -27.5 | 779,383 | 565,200 | -27.5 |
| 中国 | China | 754,421 | 31,200 | -95.9 | 754,421 | 31,200 | -95.9 |
| 台湾 | Taiwan | 387,498 | 259,300 | -33.1 | 387,498 | 259,300 | -33.1 |
| 香港 | Hong Kong | 154,292 | 151,900 | -1.6 | 154,292 | 151,900 | -1.6 |
| タイ | Thailand | 92,649 | 63,400 | -31.6 | 92,649 | 63,400 | -31.6 |
| シンガポール | Singapore | 22,676 | 26,700 | 17.7 | 22,676 | 26,700 | 17.7 |
| マレーシア | Malaysia | 31,399 | 27,100 | -13.7 | 31,399 | 27,100 | -13.7 |
| インドネシア | Indonesia | 32,477 | 22,600 | -30.4 | 32,477 | 22,600 | -30.4 |
| フィリピン | Philippines | 35,987 | 29,700 | -17.5 | 35,987 | 29,700 | -17.5 |
| ベトナム | Vietnam | 35,375 | 51,500 | 45.6 | 35,375 | 51,500 | 45.6 |
| インド | India | 12,468 | 9,000 | -27.8 | 12,468 | 9,000 | -27.8 |
| 豪州 | Australia | 81,063 | 52,600 | -35.1 | 81,063 | 52,600 | -35.1 |
| 米国 | U.S.A. | 103,191 | 88,100 | -14.6 | 103,191 | 88,100 | -14.6 |
| カナダ | Canada | 22,293 | 18,700 | -16.1 | 22,293 | 18,700 | -16.1 |
| メキシコ | Mexico | 3,615 | 2,300 | -36.4 | 3,615 | 2,300 | -36.4 |
| 英国 | United Kingdom | 21,554 | 15,100 | -29.9 | 21,554 | 15,100 | -29.9 |
| フランス | France | 15,320 | 9,800 | -36.0 | 15,320 | 9,800 | -36.0 |
| ドイツ | Germany | 11,358 | 7,400 | -34.8 | 11,358 | 7,400 | -34.8 |
| イタリア | Italy | 6,033 | 4,300 | -28.7 | 6,033 | 4,300 | -28.7 |
| スペイン | Spain | 4,382 | 3,100 | -29.3 | 4,382 | 3,100 | -29.3 |
| ロシア | Russia | 6,316 | 1,600 | -74.7 | 6,316 | 1,600 | -74.7 |
| 中東地域 | Middle East | 3,936 | 4,000 | 1.6 | 3,936 | 4,000 | 1.6 |
| その他 | Others | 71,653 | 52,700 | -26.5 | 71,653 | 52,700 | -26.5 |

◆注1：本資料では、過去の数値との比較に当たっては、COVID-19の影響を避けるため、2019年実績との比較を行っている。

◆注2：本資料を引用される際は、出典名を「日本政府観光局(JNTO)」と明示してください。

◆注3：上記の2019年の数値は確定値、2023年の数値は推計値である。

◆注4：訪日外客数とは、法務省集計による出入国管理統計に基づき、算出したものである。訪日外客は、外国人正規入国者から、日本を主たる居住国とする永住者等の外国人を除き、これに外国人一時上陸客等を加えた入国外国人旅行者のことであり、駐在員やその家族、留学生等の入国者・再入国者は訪日外客に含まれる。

なお、上記の訪日外客には、乗員は含まれない。

◆注5：中東地域はイスラエル、トルコ、GCC6か国（サウジアラビア、アラブ首長国連邦(UAE)、バーレーン、オマーン、カタール、クウェート）を指す。

◆Note 1. We compared visitor arrivals figures for 2023 to those for 2019 to get rid of the effect of COVID-19.

◆Note 2. If reproduced, your credit line to JAPAN NATIONAL TOURISM ORGANIZATION is mandatory.

◆Note 3. Above figures for 2019 are definitive, while figures for 2023 are the preliminary ones estimated by JNTO.

◆Note 4. Visitor arrivals exclude permanent residents whose primary place of residence is in Japan and include travelers entering Japan for transit.

Foreigners entering or re-entering Japan, such as expatriates and their families, and international students are included in visitor arrivals to Japan. Crew members are excluded.

◆Note 5. Middle East refers to Israel, Turkey, and the Gulf Cooperation Council countries (Saudi Arabia, UAE, Bahrain, Oman, Qatar, Kuwait).

【参考】2023年1月 訪日外客数（JNTO推計値）（対2022年比）

[reference] Visitor Arrivals for Jan. 2023 (Preliminary figures by JNTO)(Compared to 2022)

| 国・地域 | Country/Area | 総数 Total | | | 総数 Total | | |
|--------|----------------|-------------|-------------|----------|-------------|-------------|----------|
| | | 2022年 1月 | 2023年 1月 | 伸率(%) | 2022年 1月 | 2023年 1月 | 伸率(%) |
| 総数 | Grand Total | 17,766 | 1,497,300 | 8327.9 | 17,766 | 1,497,300 | 8327.9 |
| 韓国 | South Korea | 1,264 | 565,200 | 44615.2 | 1,264 | 565,200 | 44615.2 |
| 中国 | China | 1,490 | 31,200 | 1994.0 | 1,490 | 31,200 | 1994.0 |
| 台湾 | Taiwan | 492 | 259,300 | 52603.3 | 492 | 259,300 | 52603.3 |
| 香港 | Hong Kong | 71 | 151,900 | 213843.7 | 71 | 151,900 | 213843.7 |
| タイ | Thailand | 356 | 63,400 | 17709.0 | 356 | 63,400 | 17709.0 |
| シンガポール | Singapore | 72 | 26,700 | 36983.3 | 72 | 26,700 | 36983.3 |
| マレーシア | Malaysia | 171 | 27,100 | 15748.0 | 171 | 27,100 | 15748.0 |
| インドネシア | Indonesia | 484 | 22,600 | 4569.4 | 484 | 22,600 | 4569.4 |
| フィリピン | Philippines | 952 | 29,700 | 3019.7 | 952 | 29,700 | 3019.7 |
| ベトナム | Vietnam | 424 | 51,500 | 12046.2 | 424 | 51,500 | 12046.2 |
| インド | India | 2,058 | 9,000 | 337.3 | 2,058 | 9,000 | 337.3 |
| 豪州 | Australia | 220 | 52,600 | 23809.1 | 220 | 52,600 | 23809.1 |
| 米国 | U.S.A. | 1,785 | 88,100 | 4835.6 | 1,785 | 88,100 | 4835.6 |
| カナダ | Canada | 223 | 18,700 | 8285.7 | 223 | 18,700 | 8285.7 |
| メキシコ | Mexico | 110 | 2,300 | 1990.9 | 110 | 2,300 | 1990.9 |
| 英国 | United Kingdom | 485 | 15,100 | 3013.4 | 485 | 15,100 | 3013.4 |
| フランス | France | 676 | 9,800 | 1349.7 | 676 | 9,800 | 1349.7 |
| ドイツ | Germany | 335 | 7,400 | 2109.0 | 335 | 7,400 | 2109.0 |
| イタリア | Italy | 252 | 4,300 | 1606.3 | 252 | 4,300 | 1606.3 |
| スペイン | Spain | 301 | 3,100 | 929.9 | 301 | 3,100 | 929.9 |
| ロシア | Russia | 220 | 1,600 | 627.3 | 220 | 1,600 | 627.3 |
| 中東地域 | Middle East | 161 | 4,000 | 2384.5 | 161 | 4,000 | 2384.5 |
| その他 | Others | 5,164 | 52,700 | 920.5 | 5,164 | 52,700 | 920.5 |

◆注1：本資料を引用される際は、出典名を「日本政府観光局(JNTO)」と明示してください。

◆注2：上記の2022年の数値は暫定値、2023年の数値は推計値である。

◆注3：訪日外客数とは、法務省集計による出入国管理統計に基づき、算出したものである。訪日外客は、外国人正規入国者から、日本を主たる居住国とする永住者等の外国人を除き、これに外国人一時上陸客等を加えた入国外国人旅行者のことである。駐在員やその家族、留学生等の入国者・再入国者は訪日外客に含まれる。
なお、上記の訪日外客には、乗員は含まれない。

◆注4：中東地域はイスラエル、トルコ、GCC6か国(サウジアラビア、アラブ首長国連邦(UAE)、バーレーン、オマーン、カタール、クウェート)を指す。

◆Note 1. If reproduced, your credit line to JAPAN NATIONAL TOURISM ORGANIZATION is mandatory.

◆Note 2. Above figures for 2022 are provisional, while figures for 2023 are the preliminary ones estimated by JNTO.

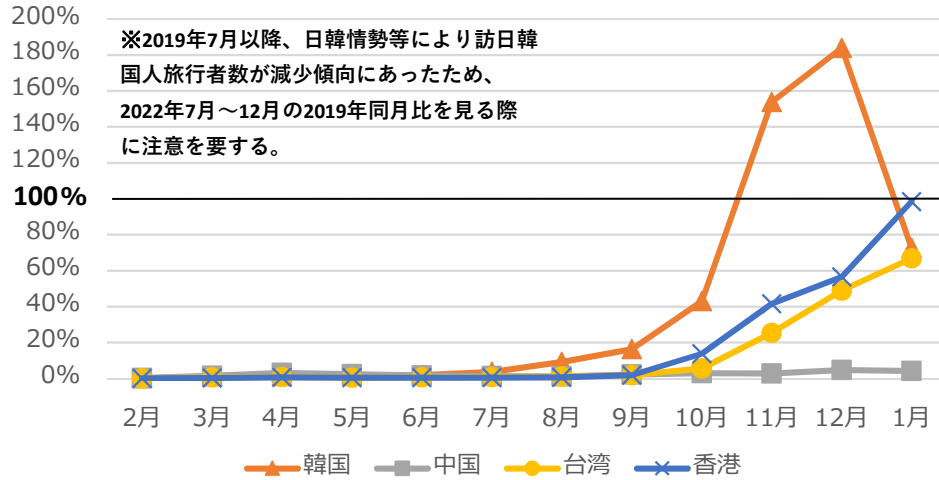
◆Note 3. Visitor arrivals exclude permanent residents whose primary place of residence is in Japan and include travelers entering Japan for transit.

Foreigners entering or re-entering Japan, such as expatriates and their families, and international students are included in visitor arrivals to Japan. Crew members are excluded.

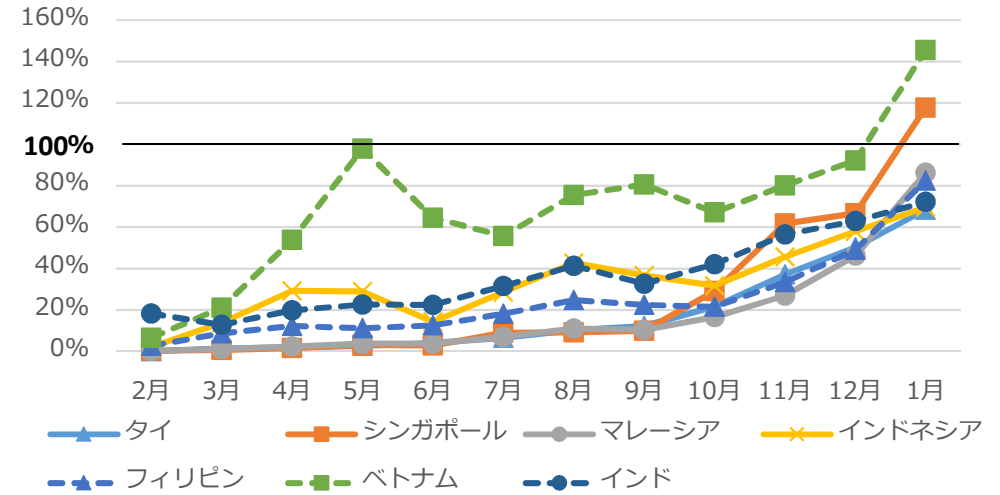
◆Note 4. Middle East refers to Israel, Turkey, and the Gulf Cooperation Council countries (Saudi Arabia, UAE, Bahrain, Oman, Qatar, Kuwait).

2022年2月～2023年1月訪日外客推移（2019年同月比）

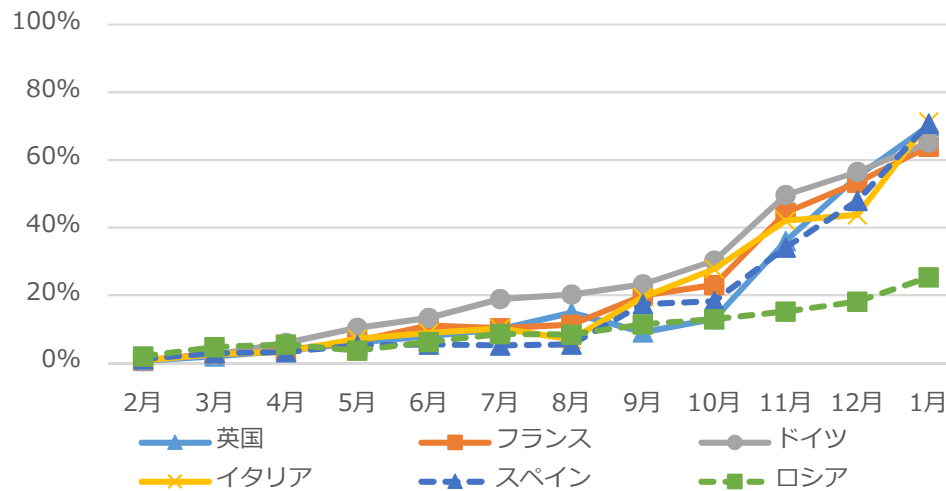
東アジア



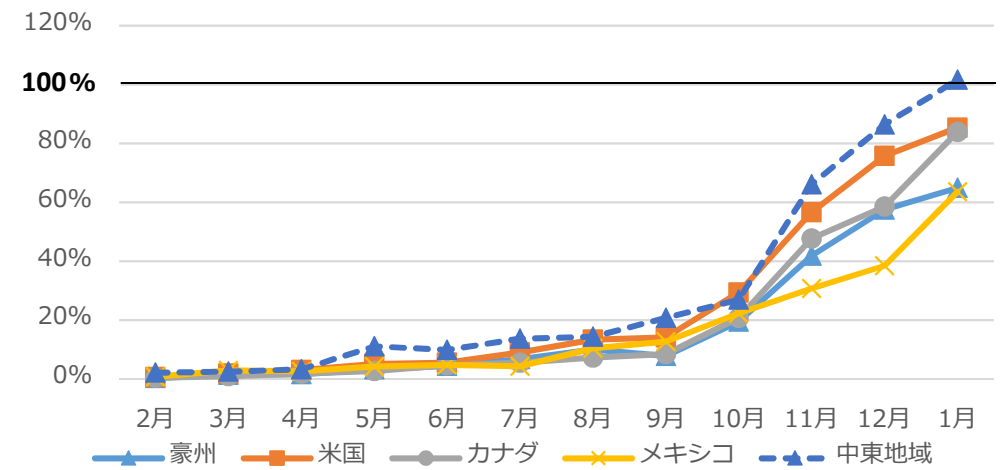
東南アジア



欧州



北米・豪州・中東



(注) 2020年から拡大した新型コロナウイルスによる影響を除くため、1月以降も繰り返し2019年の数値と比較している。

地域別訪日旅行市場の概況

参考：日本政府は、全ての帰国者・入国者について、ワクチンの接種証明書（3回）又は出国前72時間以内に受けた検査の陰性証明書のいずれかの提出を求める。査証免除対象国はCOVID-19に対する水際対策措置による査証免除措置停止前と同一となっている。なお、中国（香港を除く）から入国する者はワクチン接種証明書の有無にかかわらず、陰性証明書の取得、入国時検査が必要となる。

注）訪日外客数は2023年1月の数値、これ以外の情報はJNTOで把握している最新の情報（2023年2月8日時点）としている。また、各国の規制については、原則としてワクチン接種完了者が出国・帰国する際に適用される規制のみ記載している。なお、増便とは既存の航空路線において前年同月と比較し航空便数が増えたこと、復便とはCOVID-19（新型コロナウイルス感染症）禍以降運休となっていた航空路線で2023年1月から運航が再開したこと、新規就航とはCOVID-19（新型コロナウイルス感染症）禍以前になかった新たな航空路線が就航したことを指す。

全市場共通

COVID-19（新型コロナウイルス感染症）の拡大以降減少した日本路線の航空座席供給量は回復途上にあるほか、物価の高騰や航空券代の高騰、航空・旅行会社を取り巻く人手不足等の課題が多く市場で見られている。また、欧州地域においてはウクライナ情勢に伴う飛行ルートの変更によるフライト時間増加も訪日旅行の懸念材料となっている。

1. アジア

① 東アジア

- **韓国**は、日本側の水際規制緩和、日本各地への地方路線復便、韓国の旅行業界における訪日商品のキャンペーン、旧正月等の影響もあり、訪日外客数は565,200人（対2019年同月比72.5%）であった。
 - ・ 金浦～関西間の復便、仁川～熊本間の復便などもあり、日本への直行便数は前年同月に比べ回復傾向にある。
- **中国**は、日本行きの海外旅行制限措置や帰国時の入国制限^{※1}の継続、日本側の水際規制^{※2}等があり、訪日外客数は31,200人（対2019年同月比4.1%）となっている。

※1 中国文化旅游部より日本行きの海外旅行商品の販売禁止措置が継続されている。自国民の日本からの入国については、陰性証明書の取得が求められる。

※2 日本への入国については、陰性証明書の取得、入国時検査が求められる。

- ・天津～成田の増便などもあり、日本への直行便数は前年同月に比べ回復傾向にある。なお、日本側の航空便の運航規制※1が実施されている。

※1 中国と日本間の直行便については、到着空港を成田、羽田、関西、中部の4空港に限定し、増便を行わないよう関係する航空会社に対して要請。

- **台湾**は、出国規制や帰国時の行動制限※等があるものの、日本と台湾双方の水際措置緩和、旧正月の影響等もあり、訪日外客数は259,300人（対2019年同月比66.9%）であった。

※台湾における渡航警戒レベルで、渡航の是非検討等に日本が含まれている。自国民の日本からの入国については、入境後7日間の自主防疫が必要となっている。

- ・高雄～成田間、高雄～関西間の増便などもあり、日本への直行便数は前年同月に比べ回復傾向にある。

- **香港**は、帰国時の入国制限※の継続等があるものの、日本の水際規制緩和、香港側の入境後の医学観察等廃止、旧正月の影響等もあり、訪日外客数は151,900人（対2019年同月比98.4%）であった。

※自国民の日本からの入境については、陰性証明書の提出等が求められている。

- ・香港～関西間の増便、香港～成田間の増便などもあり、日本への直行便数は前年同月に比べ回復傾向にある。なお、日本側の航空便の運航規制が実施※されている。

※香港と日本間の直行便について、検疫体制等を踏まえ一定以上の増便を行わないよう関係する航空会社に対して要請。

② 東南アジア

- **タイ**は、日本側の水際規制緩和の影響等もあり、訪日外客数は63,400人（対2019年同月比68.4%）であった。

- ・バンコク～関西間の増便などもあり、日本への直行便数は前年同月に比べ回復傾向にある。

- **シンガポール**は、帰国時の入国制限※の継続等があるものの、日本の水際規制緩和、旧正月の影響等もあり、訪日外客数は26,700人（対2019年同月比117.7%）であった。

※自国民の日本からの入国については、ワクチン接種証明書等の提出が求められている。

- ・シンガポール～新千歳間の増便などもあり、日本への直行便数は前年同月に比べ回復傾向にある。

- マレーシアは、日本の水際規制緩和、旧正月の影響等もあり、訪日外客数は 27,100 人（対 2019 年同月比 86.3%）であった。

- ・クアラルンプール～羽田間の増便、クアラルンプール～新千歳間の復便などもあり、日本への直行便数は前年同月に比べ回復傾向にある。

- インドネシアは、帰国時の入国制限[※]の継続等があるものの、日本の水際規制緩和や年始のホリデーシーズンの影響等もあり、訪日外客数は 22,600 人（対 2019 年同月比 69.6%）であった。

※自国民の日本からの入国については、ワクチン接種証明書等の提示が必要となる。

- ・ジャカルタ～羽田間の増便などもあり、日本への直行便数は前年同月に比べ回復傾向にある。

- フィリピンは、帰国時の入国制限[※]の継続等があるものの、日本の水際規制緩和の影響等もあり、訪日外客数は 29,700 人（対 2019 年同月比 82.5%）であった。

※自国民の日本からの入国については、ワクチン接種証明書の提示等が必要となる。

- ・マニラ～成田間の増便などもあり、日本への直行便数は前年同月に比べ回復傾向にある。

- ベトナムは、帰国時の行動制限^{※1}の継続等があるものの、テト（旧正月）休暇の影響等もあり、訪日外客数は 51,500 人（対 2019 年同月比 145.6%^{※2}）であった。

※1 自国民の日本からの入国については、入国から 10 日目までの自主的な健康観察等が求められる。

※2 ベトナムは 2019 年以前も留学、技能実習等を含むその他客の多い市場であった点は 2019 年同月比を見る際に注意を要する。

- ・ハノイ～関西間の増便などもあり、日本への直行便数は前年同月に比べ回復傾向にある。

- インドは、帰国時の行動制限[※]の継続等があるものの、日本の水際規制緩和の影響等もあり、訪日外客数は 9,000 人（対 2019 年同月比 72.2%）であった。

※自国民の日本からの入国については、陰性証明書の提出等が必要となる。

- ・デリー～羽田間の増便などもあり、日本への直行便数は前年同月に比べ回復傾向にある。

2. 豪州、北米

- 豪州は、日本の水際規制緩和、スクールホリデーやスキーシーズンによる訪日客増加の影響等もあり、訪日外客数は 52,600 人（対 2019 年同月比 64.9%）であった。

・シドニー～羽田間の増便などもあり、日本への直行便数は前年同月に比べ回復傾向にある。

- **米国**は、帰国時の行動制限*の継続等があるものの、日本の水際規制緩和の影響等もあり、訪日外客数は 88,100 人（対 2019 年同月比 85.4%）であった。

※自国民の日本からの入国については、入国後、3～5 日以内の検査等が推奨されている。

・ニューアーク～羽田間の新規就航、サンフランシスコ～羽田間の増便などもあり、日本への直行便数は前年同月に比べ回復傾向にある。

- **カナダ**は、カナダと日本の水際規制緩和、中華系住民を中心に旧正月の影響等もあり、訪日外客数は 18,700 人（対 2019 年同月比 83.9%）であった。

・トロント～成田間の増便などもあり、日本への直行便数は前年同月に比べ回復傾向にある。

- **メキシコ**は、旅行者の受入れを早くから再開していた欧州・中東諸国への旅行者の流入等があるものの、日本側の水際規制緩和等の影響もあり、当月の訪日外客数は 2,300 人（対 2019 年同月比 63.6%）であった。

・日本への直行便数は前年同月比を維持している。

3. 欧州

- **英国**は、日本側の水際規制緩和の影響等もあり、訪日外客数は 15,100 人（対 2019 年同月比 70.1%）であった。

・ヒースロー～羽田間の増便などもあり、日本への直行便数は前年同月に比べ回復傾向にある。

- **フランス**は、日本側の水際規制緩和の影響等もあり、訪日外客数は 9,800 人（対 2019 年同月比 64.0%）であった。

・パリ～羽田間の増便などもあり、日本への直行便数は前年同月に比べ回復傾向にある。

- **ドイツ**は、日本側の水際規制緩和の影響等もあり、訪日外客数は 7,400 人（対 2019 年同月比 65.2%）であった。

・フランクフルト～羽田間の増便などもあり、日本への直行便数は前年同月に比べ回復傾向にある。

- **イタリア**は、日本の水際規制緩和の影響等もあり、訪日外客数は 4,300 人（対 2019 年同月比 71.3%）であった。

・ローマ～羽田間の 2022 年 11 月の新規就航により、COVID-19（新型コロナウイルス感染症）の拡大

以降運休が続いていた日本への直行便が再開された。

- **スペイン**は、日本の水際規制緩和の影響等もあり、訪日外客数は3,100人（対2019年同月比70.7%）であった。

- ・ COVID-19（新型コロナウイルス感染症）の拡大以降、日本への直行便は運休が続いている。

- **ロシア**は、ウクライナ侵攻による各国からの制裁等による影響が続いている。訪日外客数は1,600人（対2019年同月比25.3%）であった。

- ・ COVID-19（新型コロナウイルス感染症）の拡大以降、日本への直行便は運休が続いている。

4. 中東地域

- **中東地域**は、帰国時の入国制限[※]等あるものの、日本の水際規制緩和の影響やアラブ首長国連邦に対する新たな査証免除措置の導入、現地旅行会社による訪日商品の販売再開等もあり、訪日外客数は4,000人（対2019年同月比101.6%）であった。

※自国民の日本からの入国については、一部の中東地域の国で入国時のPCR検査が推奨されるなど、入国制限が設けられている。

- ・ イスタンブール～成田間の増便などもあり、日本への直行便数は前年同月に比べ回復傾向にある。