

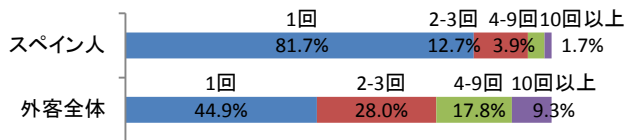
スペイン の基礎データ

©日本政府観光局(JNTO)

データ項目	数値	出典
人口	46,317,000 人 (2016)	国際通貨基金(IMF)
国民一人当たりのGDP	26,823 US\$ (2016)	国際通貨基金(IMF)
スペイン人出国者数	14,407,000 人 (2015)	国連世界観光機関(UNWTO)
外国人訪問者数	75,580,000 人 (2016)	国連世界観光機関(UNWTO)
訪日旅行者数	77,186人(2015)、91,849人(2016)	日本政府観光局(JNTO)
日本人訪問者数	561,744 人 (2015)	国連世界観光機関(UNWTO)

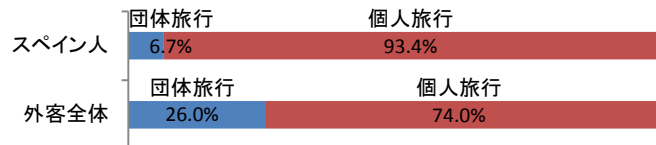
■訪日回数(観光客)

(出典:観光庁『訪日外国人消費動向調査(平成28年版)』)



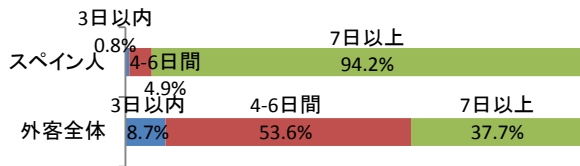
■旅行形態(観光客)

(出典:観光庁『訪日外国人消費動向調査(平成28年版)』)



■滞在日数(観光客)

(出典:観光庁『訪日外国人消費動向調査(平成28年版)』)



■都道府県別訪問率(観光客)

1位	東京都	96.0%
2位	千葉県	82.8%
3位	京都府	79.8%
4位	大阪府	50.5%
5位	広島県	31.2%

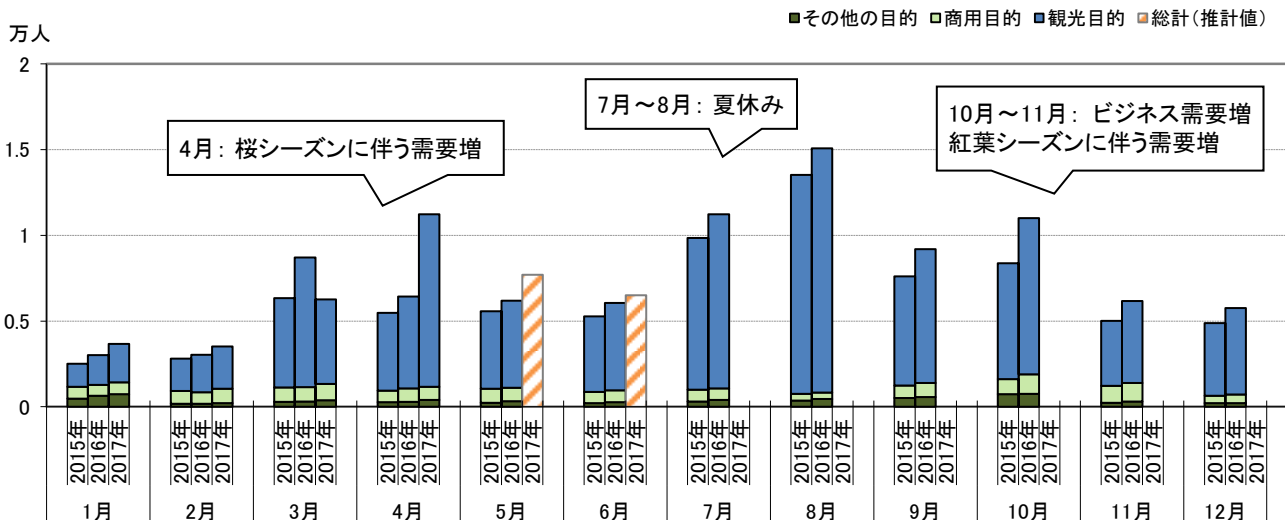
(出典:観光庁『訪日外国人消費動向調査(平成28年版)』)

■アジア各国・地域へのスペイン人訪問者数

訪問先	2012年	2013年	2014年	2015年	2016年
日本	35,207	44,461	60,542	77,186	91,849
中国	136,915	132,378	141,000	136,300	
タイ	113,141	123,084	116,983	150,940	168,843
シンガポール	37,778	39,507	44,215	48,074	49,491
ベトナム	31,305	33,183	40,716	44,932	57,957
マレーシア	23,594	26,162	35,389	36,692	28,018

(人) 各国受入国統計より、日本政府観光局(JNTO)調べ

■月・年別 訪日スペイン人数の推移



本資料を転用される際は、出典名を「日本政府観光局(JNTO)」と明示してください。