

インドの基礎データ

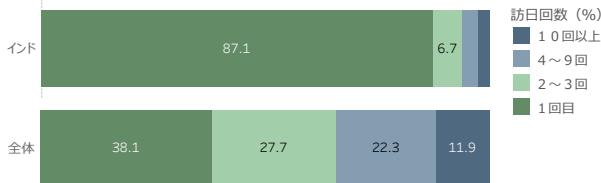
人口	1,380,000,000
一人あたりの名目GDP(US\$)	1,965
出国者数	26,915,034
外国人訪問者数	17,914,000
訪日外客数	175,896
日本人訪問者数	

【出典】

- ・人口：国際連合(UN), 2020年
- ・出国者数、外国人訪問者数、日本人訪問者数：国連世界観光機関(UNWTO), 各国政府観光局, 各国統計局, 2019年
*1泊以上の旅行者
- ・訪日外客数：日本政府観光局(JNTO), 2019年
- ・一人当たりの名目GDP：国際通貨基金(IMF), 2020年


訪日回数（観光・レジャー目的）

出典：観光庁『訪日外国人消費動向調査（2019年）』



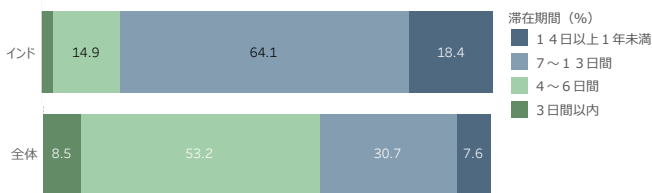
旅行形態（観光・レジャー目的）

出典：観光庁『訪日外国人消費動向調査（2019年）』



滞在日数（観光・レジャー目的）

出典：観光庁『訪日外国人消費動向調査（2019年）』



都道府県別訪問率（観光・レジャー目的）

出典：観光庁『訪日外国人消費動向調査（2019年）』

順位	都道府県	訪問率 (%)
1	東京都	89.67
2	千葉県	83.46
3	京都府	46.08
4	大阪府	43.45
5	広島県	19.04

アジア各国・地域への訪問者数

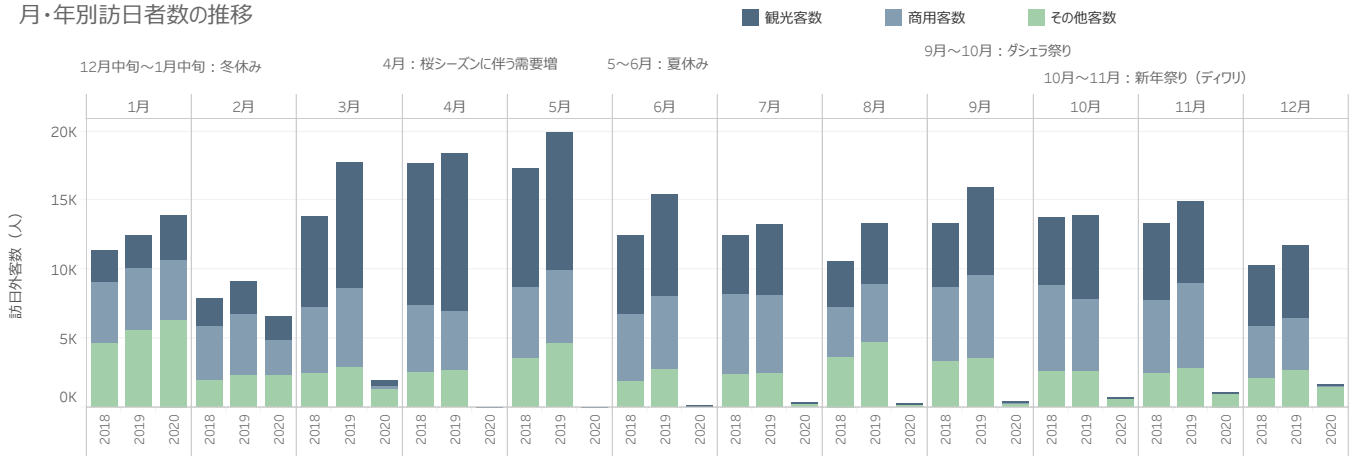
出典：日本政府観光局(JNTO), 国連世界観光機関(UNWTO), 各国政府観光局, 各国統計局

※順位は、2018年の訪問者数を多い順に並び替えたものである。

訪問先	基準	2015	2016	2017	2018	2019
タイ	TFN	1,069,422	1,194,508	1,415,197	1,595,754	1,995,363
シンガポール	VFR	1,013,986	1,097,191	1,272,077	1,442,277	1,417,993
中国	VFN	730,490	799,134	818,954	708,517	
マレーシア	TFN/TFR	722,141	638,578	552,739	600,311	735,309
インドネシア	VFN	319,608	422,045	536,902	595,636	657,300
香港	TFR	336,501	325,406	278,144	275,582	231,670
日本	VFN	103,084	122,939	134,371	154,029	175,896
ベトナム	VFR				132,371	168,998
フィリピン	TFR	74,824	90,816	107,278	121,124	134,963
韓国	VFN	153,602	195,911	123,416	119,791	143,367
ミャンマー	TFN	59,692	63,864	86,907	102,702	117,317
カンボジア	TFR	36,671	46,131	59,571	65,882	75,286
台湾	VFR	32,198	33,550	34,962	38,385	40,353
ラオス	VFN	5,492	8,249	4,343	4,864	8,152
モンゴル	TFN	1,478	1,713	1,874	2,298	2,478

V（日帰りを含む旅行者数）、T（宿泊を伴った旅行者数）F（国境到着者数）、CE（登録観光宿泊施設到着者数）、HS（ホテル到着者数）R（居住地別統計）、N（国籍別統計）

月・年別訪日者数の推移



本資料を転用される際は出典名を「日本政府観光局(JNTO)」と明示してください。

詳しい観光関連のデータは「JNTO日本の観光統計データ」(<https://statistics.jnto.go.jp>)にて公開しています。