

# 香港

## の基礎データ

人口	7,500,000
国民一人あたりのGDP(US\$)	48,517
出国者数*1	91,304,000
外国人訪問者数*2	27,884,000
訪日外客数*1	2,207,804
日本人訪問者数*2	813,207

\*1 日帰りを含む

\*2 1泊以上した旅行者数

出典：

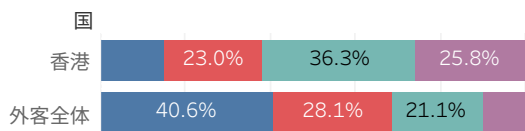
人口、国民一人あたりのGDP：国際通貨基金(IMF),2018

外国人訪問者数、出国者数、日本人訪問者数：国連世界観光機関(UNWTO),2017

訪日外客数：日本政府観光局(JNTO),2018

### 訪日回数（観光目的）

出典：観光庁『訪日外国人消費動向調査（2018年）』

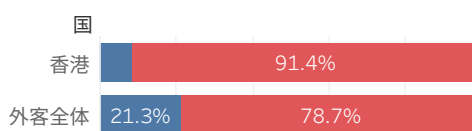


### 訪日回数



### 旅行形態（観光目的）

出典：観光庁『訪日外国人消費動向調査（2018年）』

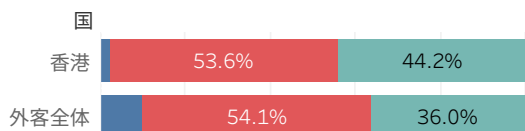


### 旅行形態



### 滞在日数（観光目的）

出典：観光庁『訪日外国人消費動向調査（2018年）』



### 滞在日数



### 都道府県別訪問率（観光目的）

出典：観光庁『訪日外国人消費動向調査（2018年）』

順位	県	訪問率
1	大阪府	33.3%
2	東京都	30.0%
3	千葉県	27.6%
4	京都府	20.2%
5	福岡県	11.2%

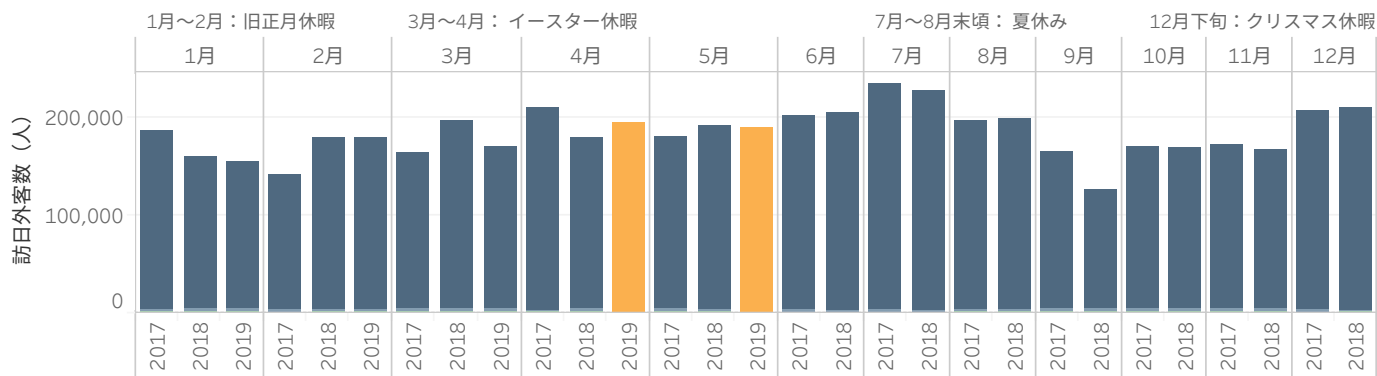
### アジア各国・地域への訪問者数

各国受入統計より日本政府観光局(JNTO)調べ

訪問国	2013年	2014年	2015年	2016年	2017年	2018年
日本	745,881	925,975	1,524,292	1,839,193	2,231,568	2,207,804
韓国	400,435	558,377	523,427	650,676	658,031	683,818
中国	76,884,622	76,131,700	79,448,100	81,059,391	79,795,890	
台湾	1,183,341	1,375,770	1,513,597	1,614,803	1,692,063	
タイ	588,335	483,131	669,617	751,264	821,064	1,015,688
シンガポール	539,810	631,029	609,888	537,970	465,781	473,124
マレーシア						
インドネシア	95,258	94,560	94,109	101,369	98,272	91,182
フィリピン	126,008	114,100	122,180	116,328	111,135	117,984
ベトナム	10,232	14,601		34,613	47,721	62,208
カンボジア	8,576	9,847	14,787	15,980	13,461	12,221
ミャンマー	7,874	8,522	2,913	1,260	392	
ラオス						
モンゴル	1,729	1,927	1,848	1,583	2,808	3,121

### 月・年別 訪日外客数の推移（香港）

■ 観光客数 ■ 商用客数 ■ その他客数 ■ 推計値



本資料を転用される際は出典名を「日本政府観光局(JNTO)」と明示してください。

詳しい観光関連のデータは「JNTO日本の観光統計データ」(<https://statistics.jnto.go.jp>)にて公開しています。