

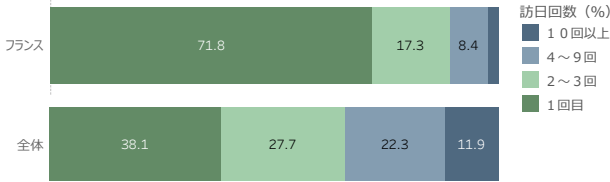
フランスの基礎データ

人口	65,270,000
一人あたりの名目GDP(US\$)	39,907
出国者数	30,407,000
外国人訪問者数	
訪日外客数	336,333
日本人訪問者数	

【出典】
 ・人口：国際連合(UN), 2020年
 ・出国者数、外国人訪問者数、日本人訪問者数：国連世界観光機関(UNWTO), 各国政府観光局, 各国統計局, 2019年
 *1泊以上の旅行者
 ・訪日外客数：日本政府観光局(JNTO), 2019年
 ・一人当たりの名目GDP：国際通貨基金(IMF), 2020年


訪日回数（観光・レジャー目的）

出典：観光庁『訪日外国人消費動向調査（2019年）』



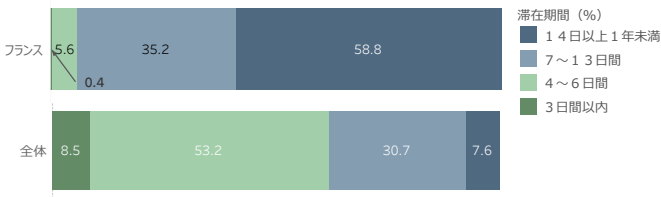
旅行形態（観光・レジャー目的）

出典：観光庁『訪日外国人消費動向調査（2019年）』



滞在日数（観光・レジャー目的）

出典：観光庁『訪日外国人消費動向調査（2019年）』



都道府県別訪問率（観光・レジャー目的）

出典：観光庁『訪日外国人消費動向調査（2019年）』

順位	都道府県	訪問率 (%)
1	東京都	90.94
2	京都府	61.42
3	千葉県	59.19
4	大阪府	50.46
5	広島県	19.41

アジア各国・地域への訪問者数

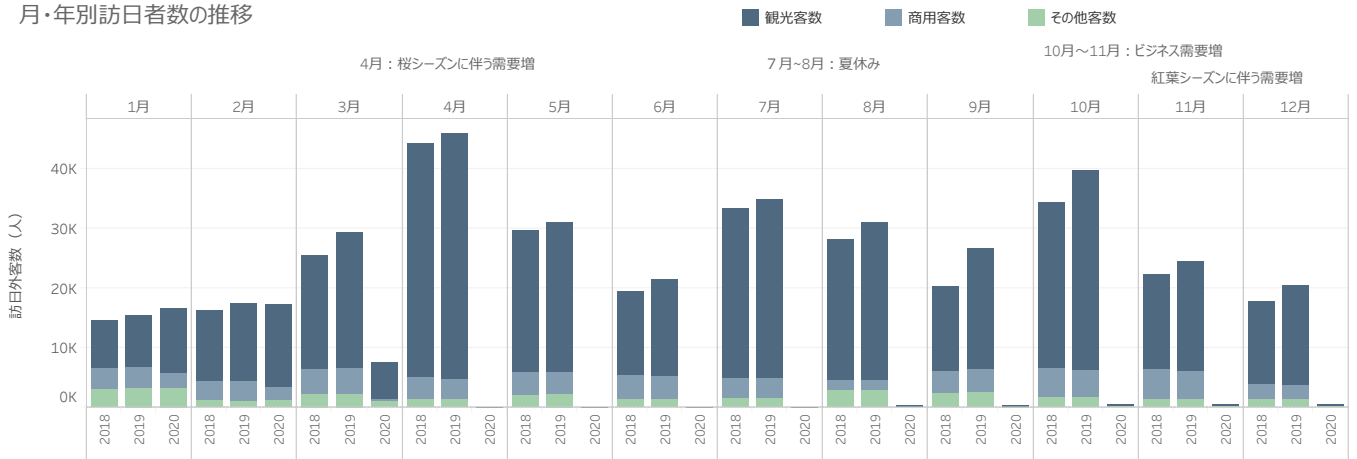
出典：日本政府観光局(JNTO), 国連世界観光機関(UNWTO), 各国政府観光局, 各国統計局

※順位は、2018年の訪問者数を多い順に並び替えたものである。

訪問先	基準	2015	2016	2017	2018	2019
タイ	TFN	681,114	738,878	740,190	749,508	745,318
中国	VFN	486,935	503,480	493,712	499,160	
日本	VFN	214,228	253,449	268,605	304,896	336,333
インドネシア	VFN	212,575	256,229	274,117	287,917	283,814
ベトナム	VFR	211,636	240,808	255,369	279,659	287,655
シンガポール	VFR	157,483	171,913	176,413	204,769	212,808
カンボジア	TFR	145,724	150,294	166,356	170,844	164,117
香港	TFR	156,215	157,158	151,192	150,432	128,874
マレーシア	TFN/TFR	151,474	134,257	131,668	139,408	141,661
韓国	VFN	83,832	91,562	92,347	100,096	110,794
フィリピン	TFR	45,505	55,384	64,777	74,400	88,577
台湾	VFR	38,364	42,380	46,822	52,687	57,393
ミャンマー	TFN	47,435	52,304	58,369	43,218	42,608
ラオス	VFN	55,151	54,953	36,760	39,315	44,416
モンゴル	TFN	7,989	9,026	10,038	9,773	10,572

V（日帰りを含む旅行者数）、T（宿泊を伴った旅行者数）F（国境到着者数）、CE（登録観光宿泊施設到着者数）、HS（ホテル到着者数）R（居住地別統計）、N（国籍別統計）

月・年別訪日者数の推移



本資料を転用される際は出典名を「日本政府観光局(JNTO)」と明示してください。
 詳しい観光関連のデータは「JNTO日本の観光統計データ」(<https://statistics.jnto.go.jp>)にて公開しています。