

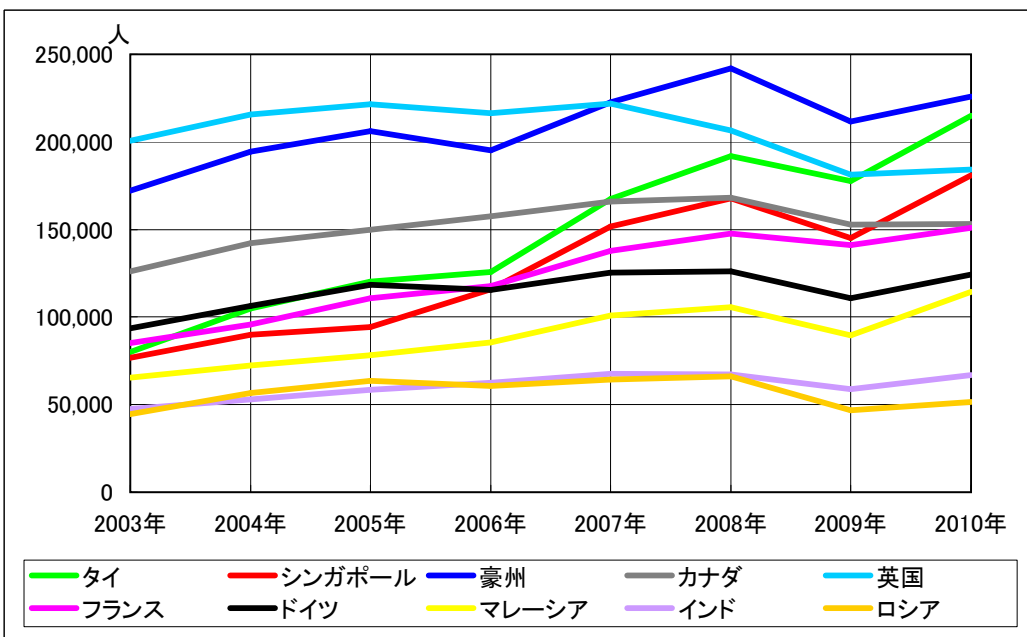
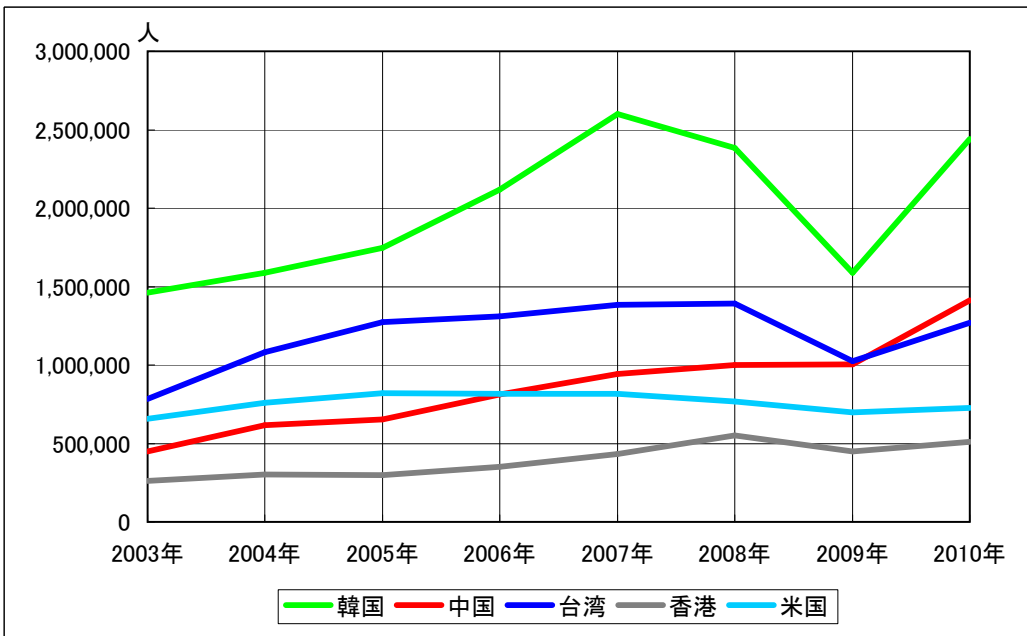
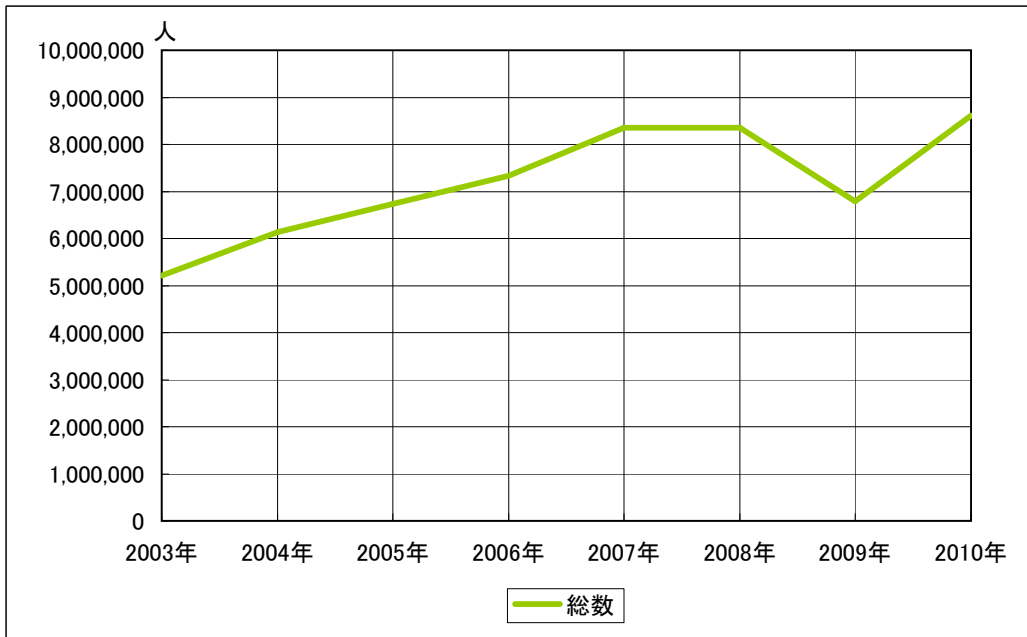
ビジット・ジャパン事業開始以降の訪日客数の推移(2003年～2010年)

単位:人

	2003年	2004年	2005年	2006年	2007年	2008年	2009年	2010年
総数	5,211,725	6,137,905	6,727,926	7,334,077	8,346,969	8,350,835	6,789,658	8,611,175
韓国	1,459,333	1,588,472	1,747,171	2,117,325	2,600,694	2,382,397	1,586,772	2,439,816
中国	448,782	616,009	652,820	811,675	942,439	1,000,416	1,006,085	1,412,875
台湾	785,379	1,080,590	1,274,612	1,309,121	1,385,255	1,390,228	1,024,292	1,268,278
香港	260,214	300,246	298,810	352,265	432,042	550,190	449,568	508,691
タイ	80,022	104,864	120,238	125,704	167,481	191,881	177,541	214,881
シンガポール	76,896	90,001	94,161	115,870	151,860	167,894	145,224	180,960
豪州	172,134	194,276	206,179	195,094	222,518	242,031	211,659	225,751
米国	655,821	759,753	822,033	816,727	815,882	768,345	699,919	727,234
カナダ	126,065	142,091	150,012	157,438	165,993	168,307	152,756	153,303
英国	200,543	215,704	221,535	216,476	221,945	206,564	181,460	184,045
フランス	85,179	95,894	110,822	117,785	137,787	147,580	141,251	151,011
ドイツ	93,571	106,297	118,429	115,337	125,193	126,207	110,692	124,360
マレーシア	65,369	72,445	78,173	85,627	100,890	105,663	89,509	114,519
インド	47,520	53,000	58,572	62,505	67,583	67,323	58,918	66,819
ロシア	44,512	56,554	63,609	60,654	64,244	66,270	46,952	51,457
その他	610,385	661,709	710,750	674,474	745,163	769,539	707,060	787,175

出典: 日本政府観光局

ビジット・ジャパン事業開始以降の訪日客数の推移(2003年～2010年)



出典: 日本政府観光局